
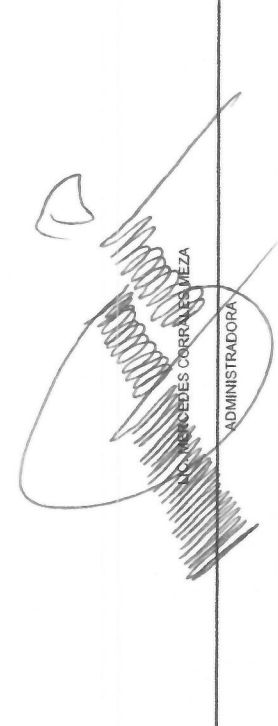


	2020	2019	2020	2019
<b>ACTIVO</b>				
<b>ACTIVO CIRCULANTE</b>				
Efectivo y Equivalentes	34,000.05	7,442.39		
Derechos a Recibir Efectivo o Equivalentes	0.91	5,500.93		
Derechos a Recibir Bienes o Servicios	10.00			
Inventarios				
Almacenes				
Estimación por Pérdida o Deterioro de Activos Circulantes				
Otros Activos Circulantes				
<b>Total de Activos Circulantes</b>	<b>34,010.96</b>	<b>12,943.32</b>		
<b>ACTIVO NO CIRCULANTE</b>				
Inversiones Financieras a Largo Plazo				
Derechos a Recibir Efectivo o Equivalentes a Largo Plazo				
Bienes Inmuebles, Infraestructura y Construcciones en Proceso	79,214.00	79,214.00		
Bienes Muebles				
Activos Intangibles				
Depreciación, Deterioro y Amortización Acumulada de Bienes				
Activos Diferidos	-48,576.64	-37,186.74		
Estimación por Pérdida o Deterioro de Activos no Circulantes				
Otros Activos no Circulantes				
<b>Total de Activos No Circulantes</b>	<b>30,637.36</b>	<b>42,027.26</b>		
<b>TOTAL DEL ACTIVO</b>	<b>64,648.32</b>	<b>54,970.58</b>		
<b>PASIVO</b>				
<b>PASIVO CIRCULANTE</b>				
Cuentas por Pagar a Corto Plazo			34,897.47	13,825.15
Documentos por Pagar a Corto Plazo				
Porción a Corto Plazo de la Deuda Pública a Largo Plazo				
Títulos y Valores a Corto Plazo				
Pasivos Diferidos a Corto Plazo				
Fondos y Bienes de Terceros en Garantía y/o Administración a Corto Plazo				
Provisiones a Corto Plazo				
Otros Pasivos a Corto Plazo				
<b>Total de Pasivos Circulantes</b>	<b>34,010.96</b>	<b>12,943.32</b>	<b>34,897.47</b>	<b>13,825.15</b>
<b>PASIVO NO CIRCULANTE</b>				
Cuentas por Pagar a Largo Plazo				
Documentos por Pagar a Largo Plazo				
Deuda Pública a Largo Plazo				
Pasivos Diferidos a Largo Plazo				
Fondos y Bienes de Terceros en Garantía y/o Administración a Largo Plazo				
Provisiones a Largo Plazo				
<b>Total de Pasivos No Circulantes</b>	<b>-37,186.74</b>	<b>-37,186.74</b>	<b>34,897.47</b>	<b>13,825.15</b>
<b>TOTAL DEL PASIVO</b>	<b>30,637.36</b>	<b>42,027.26</b>	<b>34,897.47</b>	<b>13,825.15</b>
<b>HACIENDA PUBLICA/PATRIMONIO</b>				
<b>HACIENDA PUBLICA/PATRIMONIO CONTRIBUIDO</b>				
Aportaciones				
Donaciones de Capital				
Actualización de la Hacienda Pública/Patrimonio				
<b>HACIENDA PUBLICA /PATRIMONIO GENERADO</b>				
Resultados del Ejercicio (Ahorro/ Desahorro)			-11,394.58	-2,505,193.74
Resultados de Ejercicios Anteriores			41,145.43	2,546,339.17
Revalúos				
Reservas				
Rectificaciones de Resultados de Ejercicios Anteriores				
<b>EXCESO O INSUFICIENCIA EN LA ACTUALIZACIÓN DE LA HACIENDA PUBLICA/PATRIMONIO</b>			<b>29,750.85</b>	<b>41,145.43</b>
Resultado por Posición Monetaria			<b>64,648.32</b>	<b>54,970.58</b>
Resultado por Tenencia de Activos no Monetarios				
<b>Total Hacienda Pública/Patrimonio</b>			<b>29,750.85</b>	<b>41,145.43</b>
<b>Total del Pasivo y Hacienda Pública/Patrimonio</b>			<b>64,648.32</b>	<b>54,970.58</b>

Bajo protesta de decir verdad declaramos que los Estados Financieros y sus Notas, son razonablemente correctos y son responsabilidad del emisor

  
 LIC. GRACIELA CALDERÓN LOPEZ  
 DIRECTORA

  
 LIC. MERCEDES CORRALES MEJÍA  
 ADMINISTRADORA



**INSTITUTO MUNICIPAL DE PLANEACION DE AHOME SINALOA**  
**ESTADO DE SITUACION FINANCIERA**  
**AL 31 DE DICIEMBRE DE 2020**

IC-ESF-02-2012

	2020	2019	2020	2019
<b>ACTIVO</b>				
<b>ACTIVO CIRCULANTE</b>				
Efectivo y Equivalentes	292,448.74	202,707.66		
Derechos a Recibir Efectivo o Equivalentes	5,638.23	4,311.61		
Inventarios				
Almacenes				
Estimación por Pérdida o Deterioro de Activos Circulantes				
Otros Activos Circulantes	10,318.00	10,318.00		
<b>Total de Activos Circulantes</b>	<b>308,004.97</b>	<b>217,337.27</b>	<b>92,748.45</b>	<b>100,718.81</b>
<b>ACTIVO NO CIRCULANTE</b>				
Inversiones Financieras a Largo Plazo				
Derechos a Recibir Efectivo o Equivalentes a Largo Plazo				
Bienes Inmuebles, Infraestructura y Construcciones en Proceso				
<b>BIENES MUEBLES</b>				
Bienes Muebles	581,243.80	566,396.96		
Activos Intangibles				
Depreciación, Deterioro y Amortización Acumulada de Bienes				
Activos Diferidos				
Estimación por Pérdida o Deterioro de Activos no Circulantes				
Otros Activos no Circulantes	-532,276.59	-519,613.59		
<b>Total de Activos No Circulantes</b>	<b>48,967.21</b>	<b>46,593.37</b>	<b>92,748.45</b>	<b>100,718.81</b>
<b>TOTAL DEL ACTIVO</b>	<b>357,572.18</b>	<b>263,930.64</b>		
<b>PASIVO</b>				
<b>PASIVO CIRCULANTE</b>				
Cuentas por Pagar a Corto Plazo				
Documentos por Pagar a Corto Plazo				
Porción a Corto Plazo de la Deuda Pública a Largo Plazo				
Títulos y Valores a Corto Plazo				
Pasivos Diferidos a Corto Plazo				
Fondos y Bienes de Terceros en Garantía y/o Administración a Corto Plazo				
Provisiones a Corto Plazo				
Otros Pasivos a Corto Plazo				
<b>Total de Pasivos Circulantes</b>			<b>92,748.45</b>	
<b>PASIVO NO CIRCULANTE</b>				
Cuentas por Pagar a Largo Plazo				
Documentos por Pagar a Largo Plazo				
Deuda Pública a Largo Plazo				
Pasivos Diferidos a Largo Plazo				
Fondos y Bienes de Terceros en Garantía y/o Administración a Largo Plazo				
Provisiones a Largo Plazo				
<b>Total de Pasivos No Circulantes</b>				
<b>TOTAL DEL PASIVO</b>			<b>92,748.45</b>	<b>100,718.81</b>
<b>HACIENDA PUBLICA/PATRIMONIO</b>				
<b>HACIENDA PUBLICA/PATRIMONIO CONTRIBUIDO</b>				
Aportaciones				
Donaciones de Capital				
Actualización de la Hacienda Pública/Patrimonio				
<b>HACIENDA PUBLICA/PATRIMONIO GENERADO</b>				
Resultados del Ejercicio (Ahorro/ Desahorro)			101,561.90	92,040.85
Resultados de Ejercicios Anteriores			163,261.63	81,220.89
Revalúos				
Reservas				
Rectificaciones de Resultados de Ejercicios Anteriores				
<b>EXCESO O INSUFICIENCIA EN LA ACTUALIZACIÓN DE LA</b>				
<b>HACIENDA PUBLICA/PATRIMONIO</b>				
Resultado por Posición Monetaria				
Resultado por Tenencia de Activos no Monetarios				
<b>Total Hacienda Pública/Patrimonio</b>			<b>264,823.73</b>	<b>163,261.83</b>
<b>Total del Pasivo y Hacienda Pública/Patrimonio</b>			<b>357,572.18</b>	<b>263,930.64</b>

Bajo protesta de decir verdad declaramos que los Estados Financieros y sus Notas son razonablemente correctos y son responsabilidad del emisor

JAIME CANUTO IBARRA CAMPADE  
 ADMINISTRACIÓN

LUIS CARLOS LARA DAMKEN  
 DIRECTOR GENERAL





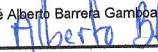


**INSTITUTO MUNICIPAL DE LA JUVENTUD DE AHOME**  
**ESTADO DE SITUACION FINANCIERA**  
**AL 31 DE DICIEMBRE DE 2020**

IC-ESF-02-2012

	2020	2019		2020	2019
<b>ACTIVO</b>			<b>PASIVO</b>		
<b>ACTIVO CIRCULANTE</b>			<b>PASIVO CIRCULANTE</b>		
Efectivo y Equivalentes	8,985.63	5,557.18	Cuentas por Pagar a Corto Plazo	9,376.73	5,549.92
Derechos a Recibir Efectivo o Equivalentes	113.75	5,233.11	Documentos por Pagar a Corto Plazo		
Derechos a Recibir Bienes o Servicios			Porción a Corto Plazo de la Deuda Pública a Largo Plazo		
Inventarios			Títulos y Valores a Corto Plazo		
Almacenes			Pasivos Diferidos a Corto Plazo		
Estimación por Pérdida o Deterioro de Activos Circulantes			Fondos y Bienes de Terceros en Garantía y/o Administración a Corto Plazo		
Otros Activos Circulantes			Provisiones a Corto Plazo		
<b>Total de Activos Circulantes</b>	<b>9,099.38</b>	<b>10,790.29</b>	Otros Pasivos a Corto Plazo		
<b>ACTIVO NO CIRCULANTE</b>			<b>Total de Pasivos Circulantes</b>	<b>9,376.73</b>	<b>5,549.92</b>
Inversiones Financieras a Largo Plazo			<b>PASIVO NO CIRCULANTE</b>		
Derechos a Recibir Efectivo o Equivalentes a Largo Plazo			Cuentas por Pagar a Largo Plazo		
Bienes Inmuebles, Infraestructura y Construcciones en Proceso	10,440.00	10,440.00	Documentos por Pagar a Largo Plazo		
Bienes Muebles			Deuda Pública a Largo Plazo		
Activos Intangibles			Pasivos Diferidos a Largo Plazo		
Depreciación, Deterioro y Amortización Acumulada de Bienes	-6,959.30		Fondos y Bienes de Terceros en Garantía y/o Administración a Largo Plazo		
Activos Diferidos			Provisiones a Largo Plazo		
Estimación por Pérdida o Deterioro de Activos no Circulantes			<b>Total de Pasivos No Circulantes</b>	<b>9,376.73</b>	<b>5,549.92</b>
Otros Activos no Circulantes			<b>TOTAL DEL PASIVO</b>	<b>9,376.73</b>	<b>5,549.92</b>
<b>Total de Activos No Circulantes</b>	<b>3,480.70</b>	<b>10,440.00</b>	<b>HACIENDA PUBLICA/PATRIMONIO</b>		
<b>TOTAL DEL ACTIVO</b>	<b>12,580.08</b>	<b>21,230.29</b>	<b>HACIENDA PÚBLICA/PATRIMONIO CONTRIBUIDO</b>		
			Aportaciones		
			Donaciones de Capital		
			Actualización de la Hacienda Pública/Patrimonio		
			<b>HACIENDA PÚBLICA /PATRIMONIO GENERADO</b>		
			Resultados del Ejercicio (Ahorro/ Desahorro)	-9,645.91	-13,566.87
			Resultados de Ejercicios Anteriores	18,807.66	32,374.53
			Revalúos		
			Reservas		
			Rectificaciones de Resultados de Ejercicios Anteriores	-5,958.40	-3,127.29
			<b>EXCESO O INSUFICIENCIA EN LA ACTUALIZACIÓN DE LA</b>		
			<b>HACIENDA PÚBLICA/ PATRIMONIO</b>		
			Resultado por Posición Monetaria		
			Resultado por Tenencia de Activos no Monetarios	3,203.35	15,680.37
			<b>Total Hacienda Publica/Patrimonio</b>	<b>3,203.35</b>	<b>15,680.37</b>
			<b>Total del Pasivo y Hacienda Publica/Patrimonio</b>	<b>12,580.08</b>	<b>21,230.29</b>

Bajo protesta de decir verdad declaramos que los Estados Financieros y sus Notas, son razonablemente correctos y son responsabilidad del emisor

LIC. José Alberto Barrera Gamba  
  
 Director General

LIC. Ramón Fernando Flores  
  
 Administrador

**COMISION MUNICIPAL DE DESARROLLO DE CENTROS POBLADOS DE AHOME**  
**ESTADO DE SITUACION FINANCIERA**  
**AL 31 DE DICIEMBRE DE 2020**

IC-ESF-02-2012

	2020	2019		2020	2019
<b>ACTIVO</b>			<b>PASIVO</b>		
<b>ACTIVO CIRCULANTE</b>			<b>PASIVO CIRCULANTE</b>		
Efectivo y Equivalentes			Cuentas por Pagar a Corto Plazo	11,259,518.43	6,401,768.54
Derechos a Recibir Efectivo o Equivalentes	4,330,163.73	5,643,498.62	Documentos por Pagar a Corto Plazo		
Derechos a Recibir Bienes o Servicios	86,063.67	86,574.20	Porción a Corto Plazo de la Deuda Pública a Largo Plazo		
Inventarios	129.04		Títulos y Valores a Corto Plazo		
Almacenes			Pasivos Diferidos a Corto Plazo	1,989,032.33	1,989,032.33
Estimación por Pérdida o Deterioro de Activos Circulantes			Fondos y Bienes de Terceros en Garantía y/o Administración a Corto Plazo		
Otros Activos Circulantes			Provisiones a Corto Plazo		
<b>Total de Activos Circulantes</b>	<b>4,416,356.44</b>	<b>5,730,072.82</b>	Otros Pasivos a Corto Plazo		
<b>ACTIVO NO CIRCULANTE</b>			<b>Total de Pasivos Circulantes</b>	<b>13,248,550.76</b>	<b>8,390,800.87</b>
Inversiones Financieras a Largo Plazo			<b>PASIVO NO CIRCULANTE</b>		
Derechos a Recibir Efectivo o Equivalentes a Largo Plazo			Cuentas por Pagar a Largo Plazo		
Bienes Inmuebles, Infraestructura y Construcciones en Proceso			Documentos por Pagar a Largo Plazo		
Bienes Muebles	779,111.34	2,867,614.91	Deuda Pública a Largo Plazo		
Activos Intangibles	11,394,186.24	11,361,528.76	Pasivos Diferidos a Largo Plazo		
Depreciación, Deterioro y Amortización Acumulada de Bienes			Fondos y Bienes de Terceros en Garantía y/o Administración a Largo Plazo		
Activos Diferidos	-9,242,588.71	-9,016,247.13	Provisiones a Largo Plazo		
Estimación por Pérdida o Deterioro de Activos no Circulantes	177,635.44	170,199.06	<b>Total de Pasivos No Circulantes</b>		
Otros Activos no Circulantes			<b>TOTAL DEL PASIVO</b>	<b>13,248,550.76</b>	<b>8,390,800.87</b>
<b>Total de Activos No Circulantes</b>	<b>3,154,244.79</b>	<b>5,428,996.08</b>	<b>HACIENDA PUBLICA/PATRIMONIO</b>		
<b>TOTAL DEL ACTIVO</b>	<b>7,570,601.23</b>	<b>11,159,068.90</b>	<b>HACIENDA PÚBLICA/PATRIMONIO CONTRIBUIDO</b>		
			Aportaciones		
			Donaciones de Capital	4,029,480.34	4,029,480.34
			Actualización de la Hacienda Pública/Patrimonio		
			<b>HACIENDA PÚBLICA /PATRIMONIO GENERADO</b>		
			Resultados del Ejercicio (Ahorro/ Desahorro)	-6,357,713.99	-959,332.49
			Resultados de Ejercicios Anteriores	-3,349,715.88	-301,879.82
			Revalúos		
			Reservas		
			Rectificaciones de Resultados de Ejercicios Anteriores		
			<b>EXCESO O INSUFICIENCIA EN LA ACTUALIZACIÓN DE LA</b>		
			<b>HACIENDA PÚBLICA/ PATRIMONIO</b>		
			Resultado por Posición Monetaria		
			Resultado por Tenencia de Activos no Monetarios		
			<b>Total Hacienda Publica/Patrimonio</b>	<b>-5,677,949.53</b>	<b>2,768,268.03</b>
			<b>Total del Pasivo y Hacienda Publica/Patrimonio</b>	<b>7,570,601.23</b>	<b>11,159,068.90</b>

Bajo protesta de decir verdad declaramos que los Estados Financieros y sus Notas, son razonablemente correctos y son responsabilidad del emisor

**RAMIRO JESÚS COTA GASTELUM**

DIRECTOR GENERAL

**ING. JESUS GUILLERMO GUEREÑA IBARRA**

DIRECTOR ADMINISTRATIVO

**LIC.LAURA MICAELA LÓPEZ MENDOZA**

CONTADOR GENERAL



**SISTEMA PARA EL DESARROLLO INTEGRAL DE LA FAMILIA DEL MUNICIPIO DE AHOME, SINALOA**  
**ESTADO DE SITUACION FINANCIERA**  
**AL 31 DE DICIEMBRE DE 2020**

IC-ESF-02-2012

ACTIVO	2020	2019	PASIVO	2020	2019
<b>ACTIVO CIRCULANTE</b>			<b>PASIVO CIRCULANTE</b>		
Efectivo y Equivalentes	4,029,933.03	2,828,379.29	Cuentas por Pagar a Corto Plazo	833,549.93	730,936.15
Derechos a Recibir Efectivo o Equivalentes	393,961.05	369,868.13	Documentos por Pagar a Corto Plazo		
Derechos a Recibir Bienes o Servicios	4,700.00		Porción a Corto Plazo de la Deuda Pública a Largo Plazo		
Inventarios			Títulos y Valores a Corto Plazo		
Almacenes			Pasivos Diferidos a Corto Plazo		
Estimación por Pérdida o Deterioro de Activos Circulantes	1,481,453.62	121,588.15	Fondos y Bienes de Terceros en Garantía y/o Administración a Corto Plazo		
Otros Activos Circulantes	29,972.00	29,972.00	Provisiones a Corto Plazo		
<b>Total de Activos Circulantes</b>	<b>5,940,019.70</b>	<b>3,349,807.57</b>	Otros Pasivos a Corto Plazo		
<b>ACTIVO NO CIRCULANTE</b>			<b>Total de Pasivos Circulantes</b>	<b>833,549.93</b>	<b>730,936.15</b>
Inversiones Financieras a Largo Plazo			<b>PASIVO NO CIRCULANTE</b>		
Derechos a Recibir Efectivo o Equivalentes a Largo Plazo			Cuentas por Pagar a Largo Plazo		
Bienes Inmuebles, Infraestructura y Construcciones en Proceso	1,337,781.04	1,337,781.04	Documentos por Pagar a Largo Plazo		
Bienes Muebles	9,073,728.49	8,285,908.15	Deuda Pública a Largo Plazo		
Activos Intangibles	308,065.83	308,065.83	Pasivos Diferidos a Largo Plazo		
Depreciación, Deterioro y Amortización Acumulada de Bienes			Fondos y Bienes de Terceros en Garantía y/o Administración a Largo Plazo		
Activos Diferidos	-5,804,673.68	-4,699,350.08	Provisiones a Largo Plazo		
Estimación por Pérdida o Deterioro de Activos no Circulantes	16,680.25		<b>Total de Pasivos No Circulantes</b>		
Otros Activos no Circulantes			<b>TOTAL DEL PASIVO</b>	<b>833,549.93</b>	<b>730,936.15</b>
<b>Total de Activos No Circulantes</b>	<b>4,931,581.93</b>	<b>5,232,404.94</b>	<b>HACIENDA PUBLICA/PATRIMONIO</b>		
<b>TOTAL DEL ACTIVO</b>	<b>10,871,601.63</b>	<b>8,582,212.51</b>	<b>HACIENDA PÚBLICA/PATRIMONIO CONTRIBUIDO</b>		
			Aportaciones		
			Donaciones de Capital	3,662,302.97	3,662,302.97
			Actualización de la Hacienda Pública/Patrimonio		
			<b>HACIENDA PÚBLICA/PATRIMONIO GENERADO</b>		
			Resultados del Ejercicio (Ahorro/ Desahorro)	2,186,775.34	2,750,742.07
			Resultados de Ejercicios Anteriores	4,188,973.39	1,438,231.32
			Revalúos		
			Reservas		
			Rectificaciones de Resultados de Ejercicios Anteriores		
			<b>EXCESO O INSUFICIENCIA EN LA ACTUALIZACIÓN DE LA</b>		
			<b>HACIENDA PÚBLICA/ PATRIMONIO</b>		
			Resultado por Posición Monetaria		
			Resultado por Tenencia de Activos no Monetarios		
			<b>Total Hacienda Publica/Patrimonio</b>	<b>10,038,051.70</b>	<b>7,851,276.36</b>
			<b>Total del Pasivo y Hacienda Publica/Patrimonio</b>	<b>10,871,601.63</b>	<b>8,582,212.51</b>

Bajo protesta de decir verdad declaramos que los Estados Financieros y sus Notas, son razonablemente correctos y son responsabilidad del emisor

HILDA GUADALUPE RODRIGO OCHOA

DIRECTORA

MERCEDES RENDON CAMPOS

CONTADORA

INSTITUTO MUNICIPAL DE ARTE Y CULTURA DE AHOME  
ESTADO DE SITUACION FINANCIERA  
AL 31 DE DICIEMBRE DE 2020

IC-ESF-02-2012

	2020	2019	2020	2019
<b>ACTIVO</b>				
<b>ACTIVO CIRCULANTE</b>				
Efectivo y Equivalentes	456,086.83	444,891.74	406,741.15	395,762.41
Derechos a Recibir Efectivo o Equivalentes	22,852.63	3,046.10		
Derechos a Recibir Bienes o Servicios				
Inventarios				
Almacenes				
Estimación por Pérdida o Deterioro de Activos Circulantes				
Otros Activos Circulantes	478,941.46	447,937.84	406,741.15	395,762.41
<b>Total de Activos Circulantes</b>				
<b>ACTIVO NO CIRCULANTE</b>				
Inversiones Financieras a Largo Plazo				
Derechos a Recibir Efectivo o Equivalentes a Largo Plazo				
Bienes Inmuebles, Infraestructura y Construcciones en Proceso				
Bienes Muebles	3,389,171.01	3,292,783.84		
Activos Intangibles				
Depreciación, Deterioro y Amortización Acumulada de Bienes	-1,469,135.44	-1,313,403.88		
Activos Deteriorados				
Estimación por Pérdida o Deterioro de Activos no Circulantes				
Otros Activos no Circulantes	1,920,035.57	1,969,379.96		
<b>Total de Activos no Circulantes</b>				
<b>TOTAL DEL ACTIVO</b>	<b>2,398,977.03</b>	<b>2,417,317.80</b>	<b>406,741.15</b>	<b>395,762.41</b>
<b>PASIVO</b>				
<b>PASIVO CIRCULANTE</b>				
Cuentas por Pagar a Corto Plazo				
Documentos por Pagar a Corto Plazo				
Porción a Corto Plazo de la Deuda Pública a Largo Plazo				
Títulos y Valores a Corto Plazo				
Pasivos Diferidos a Corto Plazo				
Fondos y Bienes de Terceros en Garantía y/o Administración a Corto Plazo				
Provisiones a Corto Plazo				
Otros Pasivos a Corto Plazo				
<b>Total de Pasivos Circulantes</b>				
<b>PASIVO NO CIRCULANTE</b>				
Cuentas por Pagar a Largo Plazo				
Documentos por Pagar a Largo Plazo				
Deuda Pública a Largo Plazo				
Pasivos Diferidos a Largo Plazo				
Fondos y Bienes de Terceros en Garantía y/o Administración a Largo Plazo				
Provisiones a Largo Plazo				
Otros Pasivos No Circulantes				
<b>Total de Pasivos No Circulantes</b>				
<b>TOTAL DEL PASIVO</b>	<b>406,741.15</b>	<b>406,741.15</b>	<b>406,741.15</b>	<b>395,762.41</b>
<b>HACIENDA PUBLICA/PATRIMONIO</b>				
<b>HACIENDA PUBLICA/PATRIMONIO CONTRIBUIDO</b>				
Aportaciones de Capital				
Actualización de la Hacienda Pública/Patrimonio				
<b>HACIENDA PUBLICA/PATRIMONIO GENERADO</b>				
Resultados del Ejercicio (Ahorro/ Desahorro)			-289,444.49	-261,842.70
Resultados de Ejercicios Anteriores			2,048,471.47	2,310,314.17
Revalúos				
Reservas				
Rectificaciones de Resultados de Ejercicios Anteriores			233,208.90	-26,916.08
<b>EXCESO O INSUFICIENCIA EN LA ACTUALIZACIÓN DE LA HACIENDA PUBLICA/PATRIMONIO</b>				
Resultado por Posición Monetaria				
Resultado por Tenencia de Activos no Monetarios			1,992,235.88	2,021,555.39
<b>Total Hacienda Pública/Patrimonio</b>	<b>2,398,977.03</b>	<b>2,417,317.80</b>	<b>2,398,977.03</b>	<b>2,417,317.80</b>

Bajo protesta de decir verdad declaramos que los Estados Financieros y sus Notas, son razonablemente correctos y son responsabilidad del emisor

DICK RIGOBERTO SAENZ LOPEZ

DIRECTOR GENERAL

CLAUDIA JUDITH GAXIOLA MALDONADO

CONTADORA

POLICARPO INFANTE RIVERA

COORDINADOR ADMINISTRATIVO Y DE GESTION





**INSTITUTO MUNICIPAL DEL DEPORTE DE AHOME, I.A.S.**  
**ESTADO DE SITUACION FINANCIERA**  
**AL 31 DE DICIEMBRE DE 2020**

IC-ESF-02-2012

	2020	2019		2020	2019
<b>ACTIVO</b>			<b>PASIVO</b>		
<b>ACTIVO CIRCULANTE</b>			<b>PASIVO CIRCULANTE</b>		
Efectivo y Equivalentes	590,452.05	10,629.80	Cuentas por Pagar a Corto Plazo	474,872.08	384,765.27
Derechos a Recibir Efectivo o Equivalentes	11,709.49	43,981.58	Documentos por Pagar a Corto Plazo		
Derechos a Recibir Bienes o Servicios	596.36	419,636.96	Porción a Corto Plazo de la Deuda Pública a Largo Plazo		
Inventarios			Títulos y Valores a Corto Plazo		
Almacenes			Pasivos Diferidos a Corto Plazo		
Estimación por Pérdida o Deterioro de Activos Circulantes			Fondos y Bienes de Terceros en Garantía y/o Administración a Corto Plazo		
Otros Activos Circulantes			Plazo		
<b>Total de Activos Circulantes</b>	<b>602,757.90</b>	<b>474,147.34</b>	Provisiones a Corto Plazo		
<b>ACTIVO NO CIRCULANTE</b>			PROVISIONES A CORTO PLAZO		
Inversiones Financieras a Largo Plazo			Otros Pasivos a Corto Plazo		
Derechos a Recibir Efectivo o Equivalentes a Largo Plazo			OTROS PASIVOS A CORTO PLAZO		
Bienes Inmuebles, Infraestructura y Construcciones en Proceso			<b>Total de Pasivos Circulantes</b>	<b>474,872.08</b>	<b>384,765.27</b>
Bienes Muebles	4,659,187.81	4,209,554.04	<b>PASIVO NO CIRCULANTE</b>		
Activos Intangibles	99,864.40	176,284.40	Cuentas por Pagar a Largo Plazo		
Depreciación, Deterioro y Amortización Acumulada de Bienes	-2,609,491.68	-1,523,732.64	Documentos por Pagar a Largo Plazo		
Activos Diferidos			Deuda Pública a Largo Plazo		
Estimación por Pérdida o Deterioro de Activos no Circulantes			Pasivos Diferidos a Largo Plazo		
Otros Activos no Circulantes			Fondos y Bienes de Terceros en Garantía y/o Administración a Largo Plazo		
<b>Total de Activos No Circulantes</b>	<b>2,149,560.53</b>	<b>2,862,105.80</b>	Provisiones a Largo Plazo		
<b>TOTAL DEL ACTIVO</b>	<b>2,752,318.43</b>	<b>3,336,253.14</b>	<b>Total de Pasivos No Circulantes</b>	<b>474,872.08</b>	<b>384,765.27</b>
			<b>TOTAL DEL PASIVO</b>	<b>474,872.08</b>	<b>384,765.27</b>
			<b>HACIENDA PUBLICA/PATRIMONIO CONTRIBUIDO</b>		
			HACIENDA PUBLICA/PATRIMONIO		
			Aportaciones		
			Donaciones de Capital		
			Actualización de la Hacienda Pública/Patrimonio		
			HACIENDA PUBLICA/PATRIMONIO GENERADO		
			Resultados del Ejercicio (Ahorro/ Desahorro)	-708,766.96	1,173,171.62
			Resultados de Ejercicios Anteriores	2,996,202.71	1,778,316.25
			Revaluos		
			Reservas		
			Rectificaciones de Resultados de Ejercicios Anteriores		
			EXCESO O INSUFICIENCIA EN LA ACTUALIZACIÓN DE LA		
			HACIENDA PUBLICA/PATRIMONIO		
			Resultado por Posición Monetaria		
			Resultado por Tenencia de Activos no Monetarios		
			<b>Total Hacienda Pública/Patrimonio</b>	<b>2,277,446.35</b>	<b>2,951,487.87</b>

Bajo protesta de decir verdad declaramos que los Estados Financieros y sus Notas, son razonablemente correctos y son responsabilidad del emisor

**C.P. FELIPE JUÁREZ SOTO**  
 DIRECTOR GENERAL

**LIC. LUIS ENRIQUE BONDEGAR RUIZ**  
 DIRECTOR ADMINISTRATIVO

**LIC. LUIS FERNANDO HARO GARCÍA**  
 CONTADOR

