



INSTITUTO MUNICIPAL DE PLANEACION DE AHOME SINALOA
ESTADO ANALITICO DE INGRESOS POR RUBRO, TIPO, CLASE, CONCEPTO


DEL 1 DE ENERO AL 31 DE DICIEMBRE DE 2020


IPT-EAIRTC-11-2012

Rubro / Tipo / Clase / Concepto	Ingreso					Diferencia (5 = 5 - 1)
	Estimado (1)	Ampliaciones y Reducciones (2)	Modificado (3 = 1 + 2)	Devengado (4)	Recaudado (5)	
900000 Transferencias, Asignaciones, Subsidios y Subvenciones, y /	3,675,000.00	0.03	3,675,000.03	3,675,000.03	3,675,000.03	0.03
910000 Transferencias y Asignaciones	3,675,000.00	0.03	3,675,000.03	3,675,000.03	3,675,000.03	0.03
910100 TRANSFERENCIAS, ASIGNACIONES, SUBSIDIOS Y OTRAS #	3,675,000.00	0.03	3,675,000.03	3,675,000.03	3,675,000.03	0.03
910101 H. AYUNTAMIENTO DE AHOME	3,675,000.00	0.03	3,675,000.03	3,675,000.03	3,675,000.03	0.03
Total	3,675,000.00	0.03	3,675,000.03	3,675,000.03	3,675,000.03	0.03

Ingresos excedentes 0.03

Bajo protesta de decir verdad declaramos que los Estados Financieros y sus Notas, son razonablemente correctos y son responsabilidad del emisor


 JAIME CANUTO IBARRA CAMIADE
 ADMINISTRACION


 LUIS CAYLOS LARA DAMKEN
 DIRECTOR GENERAL

ESTADO ANALITICO DE INGRESOS POR RUBRO, TIPO, CLASE, CONCEPTO
 DEL 1 DE ENERO AL 31 DE DICIEMBRE DE 2020

IPYMA-IPYMA/2020-11-2012

Rubro / Tipo / Clase / Concepto	Ingreso					Diferencia (6 = 5 - 1)
	Estimado (1)	Ampliaciones y Reducciones (2)	Modificado (3 = 1 + 2)	Devengado (4)	Recaudado (5)	
900000 Transferencias, Asignaciones, Subsidios y Subvenciones, y						
910000 Transferencias y Asignaciones	1,884,000.00	970,381.58	2,854,381.58	2,854,381.58	2,854,381.58	970,381.58
910100 TRANSFERENCIAS INTERNAS Y ASIGNACIONES AL SECTOR	1,884,000.00	970,381.58	2,854,381.58	2,854,381.58	2,854,381.58	970,381.58
910101 TRANSFERENCIA MUNICIPAL	1,884,000.00	970,381.58	2,854,381.58	2,854,381.58	2,854,381.58	970,381.58
Total	1,884,000.00	970,381.58	2,854,381.58	2,854,381.58	2,854,381.58	970,381.58

Ingresos excedentes


970,381.58

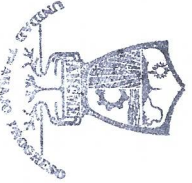
Bajo protesta de decir verdad declaramos que los Estados Financieros y sus Notas, son razonablemente correctos y son responsabilidad del emisor

LAE. RAMSES IGNACIO CAZAREZ GAMEZ


DIRECTOR

LSC. EDGAR ROSARIO GUERRERO RUIZ


ADMINISTRADOR





JUNTA DE AGUA POTABLE Y ALCANTARILLADO DEL MUNICIPIO DE AHOME

ESTADO ANALITICO DE INGRESOS POR RUBRO, TIPO, CLASE, CONCEPTO

DEL 1 DE ENERO AL 31 DE DICIEMBRE DE 2020

IPT-EAIRTCC-11-2012

Rubro / Tipo / Clase / Concepto	Ingreso					Diferencia
	Estimado	Ampliaciones y Reducciones	Modificado	Devengado	Recaudado	
	(1)	(2)	(3 = 1 + 2)	(4)	(5)	
700000 Ingresos por Venta de Bienes, Prestación de Servicios	392,194,864.89	6,630,254.13	398,825,119.02	375,850,573.83	375,850,573.83	-16,344,291.06
710000 Ingresos por Venta de Bienes y Prestación de Servicios	392,194,864.89	6,630,254.13	398,825,119.02	375,850,573.83	375,850,573.83	-16,344,291.06
710100 INGRESOS POR VENTA DE BIENES Y SERVICIOS DI	392,194,864.89	6,630,254.13	398,825,119.02	375,850,573.83	375,850,573.83	-16,344,291.06
710101 DEPOSITOS EN GARANTIA	0.00	130,254.13	130,254.13	263,236.63	263,236.63	263,236.63
710102 INGRESOS POR AGUA POTABLE	278,420,411.82	4,940,000.00	283,360,411.82	263,900,984.27	263,900,984.27	-14,519,427.55
710103 INGRESOS POR ALCANTARILLADO	53,253,842.00	960,000.00	54,213,842.00	49,380,100.45	49,380,100.45	-3,873,741.55
710104 INGRESOS POR SANEAMIENTO	34,521,675.80	600,000.00	35,121,675.80	31,227,910.36	31,227,910.36	-3,293,765.44
710106 RECONEXIONES	7,156,277.30	0.00	7,156,277.30	5,113,866.92	5,113,866.92	-2,042,410.38
710107 CONEXIONES USUARIOS	2,496,846.04	0.00	2,496,846.04	14,274,118.53	14,274,118.53	11,777,272.49
710108 DIVERSOS	2,229,458.74	0.00	2,229,458.74	1,458,223.55	1,458,223.55	-771,235.19
710109 INTERESES	3,111,813.31	0.00	3,111,813.31	1,428,489.25	1,428,489.25	-1,683,324.06
710110 RECUPERACIÓN POR INSTALACIÓN DE DESCARGA/	495,900.94	0.00	495,900.94	85,194.73	85,194.73	-410,706.21
710111 CUOTAS DE CONEXIÓN - AGUA	3,018,953.98	0.00	3,018,953.98	2,850,726.86	2,850,726.86	-168,227.12
710112 CUOTAS DE CONEXIÓN - ALCANTARILLADO	2,047,823.79	0.00	2,047,823.79	2,019,836.85	2,019,836.85	-27,986.94
710113 RECUPERACIÓN POR REPARACIÓN DE TOMAS	18,900.00	0.00	18,900.00	0.00	0.00	-18,900.00
710114 RECUPERACIÓN POR REPARACIÓN DE DESCARGA/	21,420.00	0.00	21,420.00	7,672.34	7,672.34	-13,747.66
710115 RECUPERACIÓN POR INSTALACIÓN DE TOMAS	5,401,541.17	0.00	5,401,541.17	3,840,213.09	3,840,213.09	-1,561,328.08
800000 Participaciones, Aportaciones, Convenios, Incentivos	0.00	152,427,573.85	152,427,573.85	132,216,543.86	132,216,543.86	132,216,543.86
830000 Convenios	0.00	152,427,573.85	152,427,573.85	132,216,543.86	132,216,543.86	132,216,543.86
830100 CONVENIOS	0.00	152,427,573.85	152,427,573.85	132,216,543.86	132,216,543.86	132,216,543.86
830101 H AYUNTAMIENTO	0.00	143,873,120.39	143,873,120.39	123,746,347.45	123,746,347.45	123,746,347.45
830102 DIDESOL	0.00	8,546,498.38	8,546,498.38	8,147,290.57	8,147,290.57	8,147,290.57
830103 OBRAS	0.00	7,955.08	7,955.08	322,905.84	322,905.84	322,905.84
900000 Transferencias, Asignaciones, Subsidios y Subvenciones	0.00	1,000,000.00	1,000,000.00	1,000,000.00	1,000,000.00	1,000,000.00
910000 Transferencias y Asignaciones	0.00	1,000,000.00	1,000,000.00	1,000,000.00	1,000,000.00	1,000,000.00
910200 ISR PARTICIPABLE 3-B	0.00	1,000,000.00	1,000,000.00	1,000,000.00	1,000,000.00	1,000,000.00
910203 APOYO A USUARIOS	0.00	1,000,000.00	1,000,000.00	1,000,000.00	1,000,000.00	1,000,000.00

Total	392,194,864.89		552,252,692.87		509,067,117.69		509,067,117.69
--------------	-----------------------	--	-----------------------	--	-----------------------	--	-----------------------

Ingresos excedentes 116,872,252.80



JUNTA DE AGUA POTABLE Y ALCANTARILLADO DEL MUNICIPIO DE AHOME

ESTADO ANALITICO DE INGRESOS POR RUBRO, TIPO, CLASE, CONCEPTO

DEL 1 DE ENERO AL 31 DE DICIEMBRE DE 2020

IPT-EAIRTCC-11-2012

Rubro / Tipo / Clase / Concepto	Ingreso					Diferencia
	Estimado	Ampliaciones y Reducciones	Modificado	Devengado	Recaudado	
	(1)	(2)	(3 = 1 + 2)	(4)	(5)	

Bajo protesta de decir verdad declaramos que los Estados Financieros y sus Notas, son razonablemente correctos y son responsabilidad del emisor

LIC. GUILLERMO AARON BLAKE

SERRANO

GERENTE GENERAL

LIC. DIANA MARGARITA RUBIO VIESCA

GERENTE ADMON. Y FINANZAS

LIC. JACIEL ANGULO GARCIA

SUBGERENTE DE CONTABILIDAD



INSTITUTO MUNICIPAL DE LA JUVENTUD DE AHOME
ESTADO ANALITICO DE INGRESOS POR RUBRO, TIPO, CLASE, CONCEPTO
DEL 1 DE ENERO AL 31 DE DICIEMBRE DE 2020

IPT-EAIRTCC-11-2012

Rubro / Tipo / Clase / Concepto	Ingreso					Diferencia
	Estimado	Ampliaciones y Reducciones	Modificado	Devengado	Recaudado	
	(1)	(2)	(3 = 1 + 2)	(4)	(5)	
900000 Transferencias, Asignaciones, Subsidios y Subvenciones, y	3,028,000.00	0.00	3,028,000.00	490,210.00	490,210.00	-2,537,790.00
910000 Transferencias y Asignaciones	3,028,000.00	0.00	3,028,000.00	490,210.00	490,210.00	-2,537,790.00
910100 TRANSFERENCIAS INTERNAS Y ASIGNACIONES AL SECTO	3,028,000.00	0.00	3,028,000.00	490,210.00	490,210.00	-2,537,790.00
910101 TRANSFERENCIAS INTERNAS Y ASIGNACIONES AL SECTO	3,028,000.00	0.00	3,028,000.00	490,210.00	490,210.00	-2,537,790.00
Total	3,028,000.00	0.00	3,028,000.00	490,210.00	490,210.00	0.00
				Ingresos excedentes		0.00

Bajo protesta de decir verdad declaramos que los Estados Financieros y sus Notas, son razonablemente correctos y son responsabilidad del emisor

LIC. José Alberto Barrera Gamboa

Director General

LIC. Ramón Fernando Cortes Flores

Administrador

COMISION MUNICIPAL DE DESARROLLO DE CENTROS POBLADOS DE AHOME

ESTADO ANALITICO DE INGRESOS POR RUBRO, TIPO, CLASE, CONCEPTO

DEL 1 DE ENERO AL 31 DE DICIEMBRE DE 2020

IPT-EAIRTCC-11-2012

Rubro / Tipo / Clase / Concepto	Ingreso					Diferencia
	Estimado	Ampliaciones y Reducciones	Modificado	Devengado	Recaudado	
	(1)	(2)	(3 = 1 + 2)	(4)	(5)	
700000 Ingresos por Venta de Bienes, Prestación de Servic	93,816,148.12	-1,783,661.18	92,032,486.94	31,689,111.64	31,689,111.64	-62,127,036.48
730000 Ingresos por Venta de Bienes y Prestación de Servicios	93,816,148.12	-1,783,661.18	92,032,486.94	31,689,111.64	31,689,111.64	-62,127,036.48
734300 INGRESOS POR PRESTACION DE SERVICIOS DE E	93,816,148.12	-1,783,661.18	92,032,486.94	31,689,111.64	31,689,111.64	-62,127,036.48
734301 INGRESOS POR COBRANZA	720,000.00	-3,600.00	716,400.00	541,898.33	541,898.33	-178,101.67
734302 CONTRATOS MUNICIPIO AHOME	0.00	0.00	0.00	500.00	500.00	500.00
734303 CARTAS NO ADEUDO	0.00	3,600.00	3,600.00	6,040.00	6,040.00	6,040.00
734310 INGRESOS POR PARTICIPACION,CONVENIOS,INCE	93,096,148.12	-1,783,661.18	91,312,486.94	31,140,673.31	31,140,673.31	-61,955,474.81
900000 Transferencias, Asignaciones, Subsidios y Subvenc	4,827,000.00	1,783,661.18	6,610,661.18	5,527,884.96	5,527,884.96	700,884.96
910000 Transferencias y Asignaciones	4,827,000.00	1,783,661.18	6,610,661.18	5,527,884.96	5,527,884.96	700,884.96
910101 INGRESO POR APORTACION MUNICIPAL, PROYEC	4,125,000.00	0.00	4,125,000.00	1,946,075.00	1,946,075.00	-2,178,925.00
910102 INGRESO POR CONVENIO MUNICIPAL DE COLABO	702,000.00	0.00	702,000.00	1,798,148.78	1,798,148.78	1,096,148.78
910103 INGRESO CONVENIO ALUBRADO (O.P.RUSTCO)	0.00	1,783,661.18	1,783,661.18	1,783,661.18	1,783,661.18	1,783,661.18
Total	98,643,148.12	0.00	98,643,148.12	37,216,996.60	37,216,996.60	Ingresos excedentes 0.00

Bajo protesta de decir verdad declaramos que los Estados Financieros y sus Notas, son razonablemente correctos y son responsabilidad del emisor

RAMIRO JESÚS COTA GASTELUM

DIRECTOR GENERAL

ING. JESUS GUILLERMO GUEREÑA
IBARRA

DIRECTOR ADMINISTRATIVO

LIC.LAURA MICAELA LÓPEZ
MENDOZA

CONTADOR GENERAL



SISTEMA PARA EL DESARROLLO INTEGRAL DE LA FAMILIA DEL MUNICIPIO DE AHOME. SINALOA

ESTADO ANALITICO DE INGRESOS POR RUBRO, TIPO, CLASE, CONCEPTO

DEL 1 DE ENERO AL 31 DE DICIEMBRE DE 2020

IPT-EAIRTCC-11-2012

Rubro / Tipo / Clase / Concepto	Ingreso					Diferencia (6 = 5 - 1)
	Estimado (1)	Ampliaciones y Reducciones (2)	Modificado (3 = 1 + 2)	Devengado (4)	Recaudado (5)	
60000 Aprovechamientos	650,000.00	2,614,895.94	3,264,895.94	2,861,067.84	2,861,067.84	2,211,067.84
610000 Aprovechamientos	0.00	2,614,895.94	2,614,895.94	2,614,895.94	2,614,895.94	2,614,895.94
610200 DONATIVOS	0.00	2,614,895.94	2,614,895.94	2,614,895.94	2,614,895.94	2,614,895.94
610201 DONATIVOS EN ESPECIE	0.00	951,254.06	951,254.06	1,663,641.88	1,663,641.88	1,663,641.88
610202 DONATIVOS EN EFECTIVO	0.00	1,663,641.88	1,663,641.88	951,254.06	951,254.06	951,254.06
690000 Aprovechamientos no Comprendidos en la Ley de Ingre	650,000.00	0.00	650,000.00	246,171.90	246,171.90	-403,828.10
690100 OTROS APROVECHAMIENTOS	650,000.00	0.00	650,000.00	246,171.90	246,171.90	-403,828.10
690103 EVENTO PANNASIR	150,000.00	0.00	150,000.00	0.00	0.00	-150,000.00
690104 REDONDEO OXXO	200,000.00	0.00	200,000.00	246,171.90	246,171.90	46,171.90
690105 CENA 14 DE FEBRERO	100,000.00	0.00	100,000.00	0.00	0.00	-100,000.00
690106 REDONDEO SORIANA	100,000.00	0.00	100,000.00	0.00	0.00	-100,000.00
690107 CARRERA	100,000.00	0.00	100,000.00	0.00	0.00	-100,000.00
700000 Ingresos por Venta de Bienes, Prestación de Servi	2,475,400.00	0.00	2,475,400.00	1,017,069.00	1,017,069.00	-1,458,331.00
710000 Ingresos por Venta de Bienes y Prestación de Servicios	2,475,400.00	0.00	2,475,400.00	1,017,069.00	1,017,069.00	-1,458,331.00
710100 DIF AHOME	2,475,400.00	0.00	2,475,400.00	1,017,069.00	1,017,069.00	-1,458,331.00
710101 Ingresos UBR	900,000.00	0.00	900,000.00	395,570.00	395,570.00	-504,430.00
710102 Cuotas CADI	540,000.00	0.00	540,000.00	84,880.00	84,880.00	-455,120.00
710103 Consultas de Psicología	42,000.00	0.00	42,000.00	6,325.00	6,325.00	-35,675.00
710104 Inscripción Talleres de Capacitación	24,000.00	0.00	24,000.00	3,800.00	3,800.00	-20,200.00
710105 Cuotas velatorio	18,000.00	0.00	18,000.00	0.00	0.00	-18,000.00
710112 DESAYUNOS ESCOLARES	0.00	0.00	0.00	335,674.00	335,674.00	335,674.00
710113 DESPENSAS	951,400.00	0.00	951,400.00	180,020.00	180,020.00	-771,380.00
710114 ESPACIOS ALIMENTICIOS	0.00	0.00	0.00	10,800.00	10,800.00	10,800.00
900000 Transferencias, Asignaciones, Subsidios y Subvenc	30,147,000.00	-540,000.00	29,607,000.00	25,968,180.00	25,968,180.00	-4,178,820.00
910000 Transferencias y Asignaciones	29,607,000.00	0.00	29,607,000.00	25,968,180.00	25,968,180.00	-3,638,820.00
910100 SUBSIDIO Y SUBVENCIONES	29,607,000.00	0.00	29,607,000.00	25,968,180.00	25,968,180.00	-3,638,820.00
910101 Subsidio H. Ayuntamiento (1ra Quincena)	28,600,000.00	0.00	28,600,000.00	25,300,000.00	25,300,000.00	-3,300,000.00
910104 Subsidio Despensas y Desayunos	1,007,000.00	0.00	1,007,000.00	668,180.00	668,180.00	-338,820.00
940000 Ayudas Sociales (Derogado)	540,000.00	-540,000.00	0.00	0.00	0.00	-540,000.00
940100 AYUDAS SOCIALES	540,000.00	-540,000.00	0.00	0.00	0.00	-540,000.00
940101 DONATIVOS EN EFECTIVO	480,000.00	-106,438.82	373,561.18	1,371.75	1,371.75	-478,628.25
940102 DONATIVOS EN ESPECIE	60,000.00	-433,561.18	-373,561.18	-1,371.75	-1,371.75	-61,371.75



SISTEMA PARA EL DESARROLLO INTEGRAL DE LA FAMILIA DEL MUNICIPIO DE AHOME. SINALOA

ESTADO ANALITICO DE INGRESOS POR RUBRO, TIPO, CLASE, CONCEPTO

DEL 1 DE ENERO AL 31 DE DICIEMBRE DE 2020

01/03/2021

IPT-EAIRTCC-11-2012

Rubro / Tipo / Clase / Concepto	Ingreso					Diferencia (6 = 5 - 1)
	Estimado	Ampliaciones y Reducciones	Modificado	Devengado	Recaudado	
	(1)	(2)	(3 = 1 + 2)	(4)	(5)	
Total	33,272,400.00	2,074,895.94	35,347,295.94	29,846,316.84	29,846,316.84	0.00

Ingresos excedentes 0.00

Bajo protesta de decir verdad declaramos que los Estados Financieros y sus Notas, son razonablemente correctos y son responsabilidad del emisor

HILDA GUADALUPE RODRIGO OCHOA

DIRECTORA

MERCEDES RENDON CAMPOS

CONTADORA

INSTITUTO MUNICIPAL DE ARTE Y CULTURA DE AHOME
ESTADO ANALITICO DE INGRESOS POR RUBRO, TIPO, CLASE, CONCEPTO

DEL 1 DE ENERO AL 31 DE DICIEMBRE DE 2020

IPT-EAIRTCC-11-2012

Rubro / Tipo / Clase / Concepto	Ingreso					Diferencia (6 = 5 - 1)
	Estimado (1)	Ampliaciones y Reducciones (2)	Modificado (3 = 1 + 2)	Devengado (4)	Recaudado (5)	
	700000 Ingresos por Venta de Bienes, Prestación de Servicios y Otrc	404,000.00	-219,543.00	184,457.00	184,457.00	
730000 Ingresos por Venta de Bienes y Prestación de Servicios de Enti	404,000.00	-219,543.00	184,457.00	184,457.00	184,457.00	-219,543.00
730100 CUOTAS DE RECUPERACION	404,000.00	-219,543.00	184,457.00	184,457.00	184,457.00	-219,543.00
730101 CUOTAS DE RECUPERACION PROMOCION ARTISTICA Y C	0.00	12,600.00	12,600.00	12,600.00	12,600.00	12,600.00
730102 TALLERES PERMANENTES Y DE VERANO DE LA BPM	134,000.00	-129,200.00	4,800.00	4,800.00	4,800.00	-129,200.00
730103 TALLERES PERMANENTES EN LA CCCE Y EN LAS COMUN	246,000.00	-132,553.00	113,447.00	115,447.00	115,447.00	-130,553.00
730104 POR PRESTAMO A TERCEROS DE MOBILIARIO	24,000.00	29,610.00	53,610.00	2,610.00	2,610.00	-21,390.00
730105 OTROS INGRESOS	0.00	0.00	0.00	49,000.00	49,000.00	49,000.00
900000 Transferencias, Asignaciones, Subsidios y Subvenciones, y l	23,066,114.27	-7,024,901.48	16,041,212.79	16,041,212.79	16,041,212.79	-7,024,901.48
910000 Transferencias y Asignaciones	23,066,114.27	-7,024,901.48	16,041,212.79	16,041,212.79	16,041,212.79	-7,024,901.48
910100 TRANSFERENCIAS MUNICIPALES	23,066,114.27	-7,024,901.48	16,041,212.79	16,041,212.79	16,041,212.79	-7,024,901.48
910101 TRANSFERENCIA MUNICIPAL ORDINARIA	23,066,114.27	-7,024,901.48	16,041,212.79	15,231,817.21	15,231,817.21	-7,834,297.06
910102 TRANSFERENCIA MUNICIPAL COMPLEMENTARIA	0.00	0.00	0.00	809,395.58	809,395.58	809,395.58
Total	23,470,114.27	-7,244,444.48	16,225,669.79	16,225,669.79	16,225,669.79	0.00

Total

23,470,114.27

-7,244,444.48

16,225,669.79

16,225,669.79

16,225,669.79

Ingresos excedentes

0.00

Bajo protesta de decir verdad declaramos que los Estados Financieros y sus Notas, son razonablemente correctos y son responsabilidad del emisor

DICK RIGOBERTO SAENZ LOPEZ

DIRECTOR GENERAL

CLAUDIA JUDITH GAXIOLA MALDONADO

CONTADORA

POLICARPO INFANTE RIVERA

COORDINADOR ADMINISTRATIVO Y

DE GESTION

INSTITUTO MUNICIPAL DEL DEPORTE DE AHOME. I.A.S.
 ESTADO ANALITICO DE INGRESOS POR RUBRO, TIPO, CLASE, CONCEPTO

DEL 1 DE ENERO AL 31 DE DICIEMBRE DE 2020

IPTE-FAIRTC-11-2012

Rubro / Tipo / Clase / Concepto	Ingreso						Diferencia (6 = 5 - 1)
	Estimado (1)	Ampliaciones y Reducciones (2)	Modificado (3 = 1 + 2)	Devengado (4)	Recaudado (5)		
400000 Derechos	3,080,000.00	-317,365.68	2,762,634.32	2,762,634.32	2,762,634.32	-317,365.68	
430000 Derechos por Prestación de Servicios	3,080,000.00	-317,365.68	2,762,634.32	2,762,634.32	2,762,634.32	-317,365.68	
430100 DERECHOS POR PRESTACION DE SERVICIOS	3,060,000.00	-319,895.68	2,740,104.32	2,740,104.32	2,740,104.32	-319,895.68	
430113 CAMPO JUAN JOSE RIOS	50,000.00	-19,851.00	30,149.00	30,149.00	30,149.00	-19,851.00	
430114 ESTADIO NAVARRO ESCOTO	500,000.00	-181,780.00	318,220.00	318,220.00	318,220.00	-181,780.00	
430115 ENTRADAS CIUDAD DEPORTIVA CENTENARIO	600,000.00	-22,083.02	577,916.98	577,916.98	577,916.98	-22,083.02	
430116 GIMNASIA CD DEPORTIVA CENTENARIO	100,000.00	232,085.00	332,085.00	332,085.00	332,085.00	232,085.00	
430200 PROGRAMA ESCUELITAS	20,000.00	2,530.00	22,530.00	22,530.00	22,530.00	2,530.00	
430201 PROGRAMA ESCUELITAS	20,000.00	2,530.00	22,530.00	22,530.00	22,530.00	2,530.00	
430101 ENTRADAS GENERALES	950,000.00	7,032.34	957,032.34	957,032.34	957,032.34	7,032.34	
430102 CREDENCIAL DEPORTISTA	70,000.00	104,649.00	174,649.00	174,649.00	174,649.00	104,649.00	
430103 CAMPAMENTO DE VERANO	30,000.00	-30,000.00	0.00	0.00	0.00	-30,000.00	
430104 UNIDAD DEPORTIVA INFANTIL	300,000.00	-131,014.00	168,986.00	168,986.00	168,986.00	-131,014.00	
430105 CD. TOPOLOBAMPO	50,000.00	-6,654.00	43,346.00	43,346.00	43,346.00	-6,654.00	
430106 CAMPO TABACHINES	50,000.00	38,300.00	88,300.00	88,300.00	88,300.00	38,300.00	
430107 CAMPO ANAHUAC	50,000.00	-34,090.00	15,910.00	15,910.00	15,910.00	-34,090.00	
430108 CAMPO FRANCISCO GAMEZ	50,000.00	-16,490.00	33,510.00	33,510.00	33,510.00	-16,490.00	
430109 CARRERAS	60,000.00	-60,000.00	0.00	0.00	0.00	-60,000.00	
430110 CREDENCIAL ALBERCA	200,000.00	-200,000.00	0.00	0.00	0.00	-200,000.00	
700000 Ingresos por Venta de Bienes, Prestación de Servicios y Otr	100,000.00	911,683.23	1,011,683.23	1,011,683.23	1,011,683.23	911,683.23	
710000 Ingresos por Venta de Bienes y Prestación de Servicios de Inst	100,000.00	153,015.42	253,015.42	253,015.42	253,015.42	153,015.42	
710100 INGRESOS PROPIOS	100,000.00	153,015.42	253,015.42	253,015.42	253,015.42	153,015.42	
710109 DEDUCIBLE	100,000.00	153,015.42	253,015.42	253,015.42	253,015.42	153,015.42	
730000 Ingresos por Venta de Bienes y Prestación de Servicios de Ent	0.00	758,667.81	758,667.81	758,667.81	758,667.81	758,667.81	
730101 INGRESOS DIVERSOS	0.00	758,667.81	758,667.81	758,667.81	758,667.81	758,667.81	
900000 Transferencias, Asignaciones, Subsidios y Subvenciones, y	23,500,000.00	-3,036,179.77	20,463,820.23	20,463,820.23	20,463,820.23	-3,036,179.77	
910000 Transferencias y Asignaciones	23,500,000.00	-3,036,179.77	20,463,820.23	20,463,820.23	20,463,820.23	-3,036,179.77	
910100 TRANSFERENCIAS	23,500,000.00	-3,036,179.77	20,463,820.23	20,463,820.23	20,463,820.23	-3,036,179.77	
910101 TRANSFERENCIAS MUNICIPALES	23,500,000.00	-3,036,179.77	20,463,820.23	20,463,820.23	20,463,820.23	-3,036,179.77	

INSTITUTO MUNICIPAL DEL DEPORTE DE AHONHE. I.A.S.
ESTADO ANALITICO DE INGRESOS POR RUBRO, TIPO, CLASE, CONCEPTO
DEL 1 DE ENERO AL 31 DE DICIEMBRE DE 2020

IPTE-FAIRTOC-11-2012

Rubro / Tipo / Clase / Concepto	Ingreso					
	Estimado (1)	Ampliaciones y Reducciones (2)	Modificado (3 = 1 + 2)	Devengado (4)	Recaudado (5)	Diferencia (6 = 5 - 1)

Total 26,680,000.00

-2,441,862.22

24,238,137.78

24,238,137.78

24,238,137.78

Ingresos excedentes

0.00

Bajo protesta de decir verdad declaramos que los Estados Financieros y sus Notas, son razonablemente correctos y son responsabilidad del emisor

C.P. ~~FELIPE~~ JUAREZ SOTO

DIRECTOR GENERAL

LIC. LUIS ENRIQUE BONILLA RUIZ

DIRECTOR ADMINISTRATIVO

LIC. LUIS FERNANDO HARO GARCIA

CONTADOR

Rubro / Tipo / Clase / Concepto	Ingreso					Diferencia (6 = 5 - 1)
	Estimado (1)	Ampliaciones y Reducciones (2)	Modificado (3 = 1 + 2)	Devengado (4)	Recaudado (5)	
	900000 Transferencias, Asignaciones, Subsidios y Subvenciones, y 910000 Transferencias y Asignaciones 910100 TRANSFERENCIAS INTERNAS Y ASIGNACIONES AL SECTO 910101 MUNICIPALES	1,500,000.00 1,500,000.00 1,500,000.00 1,500,000.00	0.00 0.00 0.00 0.00	1,500,000.00 1,500,000.00 1,500,000.00 1,500,000.00	783,624.10 783,624.10 783,624.10 783,624.10	

Total

1,500,000.00

0.00

1,500,000.00

783,624.10

783,624.10

0.00

Ingresos excedentes

Bajo protesta de decir verdad declaramos que los Estados Financieros y sus Notas, son razonablemente correctos y son responsabilidad del emisor

LIC. GRACIELA CALDERON LOPEZ

DIRECTORA

LIC. MERCEDES CORRALES MEZA

ADMINISTRADORA