

I) Notas al Estado de Situación Financiera

Activo

1) Efectivo y Equivalentes

Descripción	2021	2020
Bancos/Tesorería	486,012.84	456,088.83

2) Derechos a Recibir Efectivo y Equivalentes y Bienes o Servicios a Recibir

Descripción	2021	2020
Deudores Diversos por Cobrar a Corto Plazo	27,165.32	22,852.53
Deudores por Anticipos de la Tesorería a Corto Plazo	-8.90	0.10
Otros Derechos a Recibir Efectivo o Equivalentes a Corto Plazo	1,591.76	0.00

3) Bienes Disponibles para su Transformación o Consumo (inventarios)

4) Inversiones Financieras

5) Bienes Muebles, Inmuebles e Intangibles

Descripción	2021	2020
Mobiliario y Equipo de Administración	282,727.10	230,399.07
Mobiliario y Equipo Educativo y Recreativo	1,508,373.25	1,285,439.91
Vehículos y Equipo de Transporte	1,032,217.00	1,032,217.00
Maquinaria, Otros Equipos y Herramientas	263,295.03	253,115.03
Colecciones, Obras de Arte y Objetos Valiosos	588,000.00	588,000.00

6) Estimaciones y Deterioros

Descripción	2021	2020
Depreciación Acumulada de Bienes Muebles	1,846,931.87	1,469,135.44

7) Otros Activos

Pasivo

1) Cuentas por Pagar a Corto Plazo

Descripción	2021	2020
Servicios Personales por Pagar a Corto Plazo	225,517.93	199,387.61
Retenciones y Contribuciones por Pagar a Corto Plazo	226,521.73	207,353.54

2) Cuentas por Pagar a Largo Plazo

II) Notas al Estado de Actividades

Ingresos de Gestión

1) Ingresos Presupuestales

Descripción	2021	2020
Ingresos por Venta de Bienes y Servicios de Organismos Descentralizados	0.00	184,457.00
Transferencias Internas y Asignaciones del Sector Público	0.00	16,041,212.79

2) Otros Ingresos

Gastos y Otras Perdidas

1) Gastos Presupuestales

Descripción	2021	2020
Remuneraciones al Personal de Carácter Permanente	0.00	6,829,286.28
Remuneraciones al Personal de Carácter Transitorio	0.00	174,876.59
Remuneraciones Adicionales y Especiales	0.00	1,066,736.36
Seguridad Social	0.00	1,710,991.89
Otras Prestaciones Sociales y Económicas	0.00	18,806.06
Materiales de Administración, Emisión de Documentos y Artículos Oficiales	0.00	152,745.23
Combustibles, Lubricantes y Aditivos	0.00	203,600.37
Vestuario, Blancos, Prendas de Protección y Artículos Deportivos	0.00	748.20
Herramientas, Refacciones y Accesorios Menores	0.00	40,691.52
Servicios Básicos	0.00	473,560.04
Servicios Profesionales, Científicos y Técnicos y Otros Servicios	0.00	113,125.96
Servicios Financieros, Bancarios y Comerciales	0.00	59,904.24
Servicios de Instalación, Reparación, Mantenimiento y Conservación	0.00	865,091.44
Servicios de Comunicación Social y Publicidad	0.00	23,835.92
Servicios de Traslado y Viáticos	0.00	67,518.05
Servicios Oficiales	0.00	3,842,208.98
Otros Servicios Generales	0.00	12,288.39
Ayudas Sociales a Personas	0.00	411,106.01

2) Otros Gastos

Descripción	2021	2020
Depreciación de Bienes Muebles	0.00	431,932.94
Disminución de Bienes por pérdida, obsolescencia y deterioro	0.00	16,059.81

III) Notas al Estado de Variación de la Hacienda Pública

Descripción	2021	2020
HACIENDA PUBLICA /PATRIMONIO GENERADO	1,890,401.87	2,281,680.37
Resultados del Ejercicio (Ahorro/ Desahorro)	-101,834.01	-289,444.49
Resultados de Ejercicios Anteriores	1,759,026.98	2,048,471.47
Rectificaciones de Resultados de Ejercicios Anteriores	233,208.90	233,208.90

IV) Notas al Estado de Flujos de Efectivo

1) Efectivo y Equivalentes

Descripción	2021	2020
Bancos/Tesorería	486,012.84	456,088.83

2) Adquisición de Bienes Muebles e Inmuebles

Descripción	2021	2020
Bienes Muebles		285,441.37
Mobiliario y Equipo de Administración		52,328.03
Mobiliario y Equipo Educativo y Recreativo		222,933.34
Vehículos y Equipo de Transporte		0.00
Maquinaria, Otros Equipos y Herramientas		10,180.00
Colecciones, Obras de Arte y Objetos Valiosos		0.00

3) Conciliación de los Flujos de Efectivo Netos de las Actividades de Operación y la cuenta de Ahorro/Desahorro

Descripción	2021	2020
Ahorro/Desahorro antes de rubros Extraordinarios	-479,630.44	-737,437.24
OTROS GASTOS Y PERDIDAS EXTRAORDINARIAS	0.00	447,992.75
Estimaciones, Depreciaciones, Deterioros, Obsolescencia y Amortizaciones	0.00	447,992.75
Depreciación de Bienes Muebles	0.00	431,932.94
Disminución de Bienes por pérdida, obsolescencia y deterioro	0.00	16,059.81

V) Conciliación Presupuestaria y Contable

1) Conciliación entre los Ingresos Presupuestarios y Contables

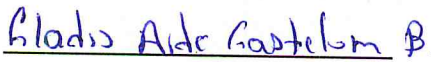
1. Ingresos Presupuestarios	14,347,668.70
2. Más Ingresos contables no presupuestarios	0.00
2.1 Ingresos Financieros	0.00
2.2 Incremento por Variación de Inventarios	0.00
2.3 Disminución del Exceso de Estimaciones por Pérdida o Deterioro u Obsolescencia	0.00
2.4 Disminución del Exceso de Provisiones	0.00
2.5 Otros Ingresos y Beneficios Varios	0.00
2.6 Otros Ingresos Contables No Presupuestarios	0.00
3. Menos Ingresos Presupuestarios No Contables	0.00
3.1 Aprovechamientos Patrimoniales	0.00
3.2 Ingresos Derivados de Financiamientos	0.00
3.3 Otros Ingresos Presupuestarios No Contables	0.00
Ingresos Contables (4 = 1 + 2 - 3)	14,347,668.70

Bajo protesta de decir verdad declaramos que los Estados Financieros y sus Notas, son razonablemente correctos y son responsabilidad del emisor

GLADIS AIDE GASTELUM BARRERAS

JUAN GUILLERMO GONZALEZ ARMENTA

JORGE MANRIQUE GUERRERO LOERA



DIRECTORA GENERAL



CONTADOR



COORDINADOR ADMINISTRATIVO Y DE
GESTION

2) Conciliación entre los Egresos Presupuestarios y Contables

1. Total de egresos (presupuestarios)	14,357,147.65
2. Menos egresos presupuestarios no contables	285,441.37
2.1 Materias Primas y Materiales de Producción y Comercialización	0.00
2.2 Materiales y Suministros	0.00
2.3 Mobiliario y Equipo de Administración	73,669.37
2.4 Mobiliario y Equipo Educativo y Recreativo	201,592.00
2.5 Equipo e Instrumental Médico y de Laboratorio	0.00
2.6 Vehículos y Equipo de Transporte	0.00
2.7 Equipo de Defensa y Seguridad	0.00
2.8 Maquinaria, Otros Equipos y Herramientas	10,180.00
2.9 Activos Biológicos	0.00
2.10 Bienes Inmuebles	0.00
2.11 Activos Intangibles	0.00
2.12 Obra Pública en Bienes de Dominio Público	0.00
2.13 Obra Pública en Bienes Propios	0.00
2.14 Acciones y Participaciones de Capital	0.00
2.15 Compra de Títulos y Valores	0.00
2.16 Concesión de Préstamos	0.00
2.17 Inversiones en Fideicomisos, Mandatos y Otros Análogos	0.00
2.18 Provisiones para Contingencias y Otras Erogaciones Especiales	0.00
2.19 Amortización de la Deuda Pública	0.00
2.20 Adeudos de Ejercicios Fiscales Anteriores (ADEFAS)	0.00
2.21 Otros Egresos Presupuestarios No Contables	0.00
3. Más gastos contables no presupuestales	-14,071,706.28
3.1 Estimaciones, Depreciaciones, Deterioros, Obsolescencia y Amortizaciones	0.00
3.2 Provisiones	0.00
3.3 Disminución de Inventarios	0.00
3.4 Aumento por Insuficiencia de Estimaciones por Pérdida o Deterioro u Obsolescencia	0.00
3.5 Aumento por Insuficiencia de Provisiones	0.00
3.6 Otros Gastos	0.00
3.7 Otros Gastos Contables No Presupuestarios	-14,071,706.28
4. Total de Gasto Contable (4 = 1 - 2 + 3)	0.00

Bajo protesta de decir verdad declaramos que los Estados Financieros y sus Notas, son razonablemente correctos y son responsabilidad del emisor

GLADIS AIDE GASTELUM BARRERAS

JUAN GUILLERMO GONZALEZ ARMENTA

JORGE MANRIQUE GUERRERO LOERA

Gladi Aide Gastelum B.

DIRECTORA GENERAL

[Signature]

CONTADOR

[Signature]

COORDINADOR ADMINISTRATIVO Y DE
GESTION

b) NOTAS DE MEMORIA (CUENTAS DE ORDEN)

a) CUENTAS DE ORDEN DEUDORAS


CUENTAS DE ORDEN ACREEDORAS


Bajo protesta de decir verdad declaramos que los Estados Financieros y sus Notas, son razonablemente correctos y son responsabilidad del emisor

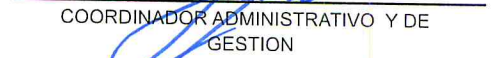
GLADIS AIDE GASTELUM BARRERAS

JUAN GUILLERMO GONZALEZ ARMENTA

JORGE MANRIQUE GUERRERO LOERA


DIRECTORA GENERAL


CONTADOR


COORDINADOR ADMINISTRATIVO Y DE
GESTION