



MUNICIPIO DE AHOME

Programas presupuestarios con Matriz de Indicadores para Resultados

BIENESTAR

1. DATOS DE IDENTIFICACIÓN DEL PROGRAMA PRESUPUESTARIO

Nombre del Programa presupuestario:	BIENESTAR
Clasificación del Programa presupuestario:	E-Prestación de Servicios Públicos
Dependencia o Entidad Responsable del Programa presupuestario:	SECRETARIA DEL BIENESTAR
Presupuesto autorizado para el Programa presupuestario en ejercicio 2022	53,000,000.00

2. ALINEACIÓN CON LA PLANEACIÓN DEL DESARROLLO

OBJETIVOS DEL DESARROLLO SOSTENIBLE (ODS) - AGENDA 2030

(indirecta)

Objetivo 1. Poner fin a la pobreza en todas sus formas en todo el mundo.

1.1 Para 2030, erradicar la pobreza extrema para todas las personas en el mundo, actualmente medida por un ingreso por persona inferior a 1,25 dólares de los Estados Unidos al día.

1.2 Para 2030, reducir al menos a la mitad la proporción de hombres, mujeres y niños de todas las edades que viven en la pobreza en todas sus dimensiones con arreglo a las definiciones nacionales.

Objetivo 9. Construir infraestructuras resilientes, promover la industrialización inclusiva y sostenible y fomentar la innovación.

9.1 Desarrollar infraestructuras fiables, sostenibles, resilientes y de calidad, incluidas infraestructuras regionales y transfronterizas, para apoyar el desarrollo económico y el bienestar humano, con especial hincapié en el acceso equitativo y asequible para todos.

Objetivo 11. Lograr que las ciudades y los asentamientos humanos sean inclusivos, seguros, resilientes y sostenibles.

11.1 Para 2030, asegurar el acceso de todas las personas a viviendas y servicios básicos adecuados, seguros y asequibles y mejorar los barrios marginales.

11.7 Para 2030, proporcionar acceso universal a zonas verdes y espacios públicos seguros, inclusivos y accesibles, en particular para las mujeres y los niños, las personas de edad y las personas con discapacidad.

PLAN NACIONAL DE DESARROLLO**II. POLÍTICA SOCIAL**

Construir un país con bienestar

Programa: 8. Desarrollo Urbano y Vivienda

Derecho a la educación

Salud para toda la población

PLAN ESTATAL DE DESARROLLO 2022 - 2027**EJE 1. BIENESTAR SOCIAL SOSTENIBLE**

Tema: Bienestar Social

1. Política para el combate a la pobreza y la inclusión social.

Objetivo Prioritario 1.1 Reducir gradualmente la pobreza y las carencias sociales básicas

Estrategia 1.1.1 Definir e instrumentar programas de infraestructura social básica para beneficio de los grupos de población que registran los mayores niveles de marginación.

Líneas de acción

1.1.1.1. Promover un programa de ampliación de la cobertura de servicios básicos de vivienda, sumando esfuerzos y recursos con el gobierno federal, con las administraciones municipales y con la sociedad organizada.

1.1.1.2. Establecer un programa de mejoramiento urbano en las zonas de mayor grado de marginación para mejorar el entorno físico con vialidades, alumbrado público, zonas de esparcimiento y la regularización de predios que otorguen certeza jurídica

Tema: Espacios públicos, ciudades y comunidades con medio ambiente sostenible.

2. Política de ordenamiento territorial, desarrollo urbano y vivienda.

Objetivo Prioritario 2.2 Contribuir a atender el rezago en infraestructura, vivienda, equipamiento, espacios y servicios públicos.

Estrategia 2.2.1 Generar la cartera de proyectos de infraestructura prioritarios para la entidad.

Líneas de acción:

2.2.1.1. Coadyuvar en la gestión de los proyectos estratégicos incluidos en los instrumentos de planeación.

2.2.1.2. Incrementar la cobertura de los servicios de agua potable, alcantarillado y saneamiento de las localidades.

2.2.1.3. Incrementar la cobertura de los servicios de energía eléctrica en las localidades.

Estrategia 2.2.3 Impulsar diversas alternativas de vivienda sustentable.

Plan Municipal de Desarrollo 2021-2024**Eje 1. Bienestar y Calidad de Vida**

(Programa: meta mínima)

Ni un niño descalzo más: 15, 000 pares de calzado;

Bienestar alimenticio (Despensas): 115,200 (3,200 al mes);

Comedores comunitarios: 6 (beneficiando a 3,600 personas anualmente con alimentos diarios);

Estímulos a la educación básica: 5,000 alumnos de educación básica al año);

Desarrollo comunitario (capacitación para el trabajo): 20,000 personas al año;

Acciones de vivienda: 511 acciones de vivienda durante cada año de gobierno, entre ellos, 300 cuartos dormitorio nuevos y 211 acciones para el mejoramiento de las viviendas referentes a Pisos, Techos y Cuartos para baño;

Infraestructura social: 825 tomas de agua potable; 3,075 descargas de drenaje y, 300 mufas para la conexión de electricidad a las viviendas;

Infraestructura escolar básica (cercas perimetrales, rehabilitación, techumbres, aulas, sanitarios en la escuelas): 6 obras de construcción; 4 obras de rehabilitación; y, 4 obras de mantenimiento a la infraestructura educativa del municipio de Ahome durante cada año de gobierno;

Convenio de colaboración con la Asociación Congregación de Mariana Trinitaria (CMT) y el H. Ayuntamiento de Ahome para que las familias puedan realizar acciones de

mejoramiento de vivienda y que por algún motivo no pueden acceder a otro tipo de créditos para vivienda: 1 800 familias al año;

Entrega de despensas: 23,360 al año;

Crear convenios de colaboración en el sector empresarial, la academia, asociaciones y dependencias de gobierno: 150 convenios.

3. POBLACIÓN POTENCIAL Y OBJETIVO

Población Potencial o Área de Enfoque (definición y cuantificación):	Habitantes vulnerables del municipio de Ahome 473,331 Con base en CONEVAL 2020
Población Objetivo (definición y cuantificación):	Habitantes vulnerables del municipio de Ahome 473,331 Con base en CONEVAL 2020

4. MATRIZ DE INDICADORES PARA RESULTADOS

NIVEL	OBJETIVOS (Resumen narrativo)	INDICADORES			MEDIOS DE VERIFICACIÓN	SUPUESTOS	Meta Anual
		NOMBRES	FÓRMULA/NO MENCLATURA	UNIDAD DE MEDIDA-TIPO -DIMENSIÓN-FRECUENCIA			2022

	Estímulos a la educación otorgados	Porcentaje de apoyos educativos entregados	(A / B) * 100 A) Número de apoyos educativos entregados B) Total de apoyos educativos programados a entregar	PORCENTAJE - ESTATÉGICO - EFICACIA - SEMESTRAL	H. AYUNTAMIENTO DE AHOME; INFORMACIÓN ESTADÍSTICA DE LOS INDICADORES DE DESEMPEÑO; HTTPS://TRANSPARENCIA.AHOME.GOB.MX/PROGRAMAS-PRESUPUESTARIOS/	Los estímulos educativos son destinados para el fin expreso.	100.00
	Proyectos productivos operados	Porcentaje de proyectos productivos operados	(A / B) * 100 A) Número de proyectos productivos operados por los beneficiarios B) Total de proyectos productivos estimados a operar	PORCENTAJE - ESTATÉGICO - EFICACIA - SEMESTRAL	H. AYUNTAMIENTO DE AHOME; INFORMACIÓN ESTADÍSTICA DE LOS INDICADORES DE DESEMPEÑO; HTTPS://TRANSPARENCIA.AHOME.GOB.MX/PROGRAMAS-PRESUPUESTARIOS/	Los proyectos son atendidos por los beneficiarios conforme a las recomendaciones.	100.00
ACTIVIDADES	1.1, 2.1, 3.1, 4.1, 5.1, 6.1 Participación ciudadana	Porcentaje de comités de participación social conformados	(A / B) * 100 A) Número de comités de participación social conformados B) Total de comités de participación social estimados a conformar	PORCENTAJE - GESTION - EFICIENCIA - TRIMESTRAL	H. AYUNTAMIENTO DE AHOME; INFORMACIÓN ESTADÍSTICA DE LOS INDICADORES DE DESEMPEÑO; HTTPS://TRANSPARENCIA.AHOME.GOB.MX/PROGRAMAS-PRESUPUESTARIOS/		0.00
	1.1, 2.1, 3.1, 4.1, 5.1, 6.1 Participación ciudadana	Porcentaje de comités de obras públicas conformados	(A / B) * 100 A) Número de comités de obras públicas conformados B) Total de proyectos de infraestructura autorizados	PORCENTAJE - GESTION - EFICIENCIA - TRIMESTRAL	H. AYUNTAMIENTO DE AHOME; INFORMACIÓN ESTADÍSTICA DE LOS INDICADORES DE DESEMPEÑO; HTTPS://TRANSPARENCIA.AHOME.GOB.MX/PROGRAMAS-PRESUPUESTARIOS/		100.00
	Desarrollo de proyectos de infraestructura educativa	Porcentaje de proyectos de infraestructura educativa autorizados	(A / B) * 100 A) Proyectos de infraestructura educativa autorizados B) Total de proyectos de infraestructura educativa estimados	PORCENTAJE - GESTION - EFICACIA - TRIMESTRAL	H. AYUNTAMIENTO DE AHOME; INFORMACIÓN ESTADÍSTICA DE LOS INDICADORES DE DESEMPEÑO; HTTPS://TRANSPARENCIA.AHOME.GOB.MX/PROGRAMAS-PRESUPUESTARIOS/		100.00
	Desarrollo de proyectos de infraestructura de salud	Porcentaje de proyectos de infraestructura de salud autorizados	(A / B) * 100 A) Proyectos de infraestructura de salud autorizados B) Total de proyectos de infraestructura de salud estimados	PORCENTAJE - GESTION - EFICACIA - TRIMESTRAL	H. AYUNTAMIENTO DE AHOME; INFORMACIÓN ESTADÍSTICA DE LOS INDICADORES DE DESEMPEÑO; HTTPS://TRANSPARENCIA.AHOME.GOB.MX/PROGRAMAS-PRESUPUESTARIOS/		100.00
	Desarrollo de proyectos de infraestructura de urbanización y servicios básicos	Porcentaje de proyectos de urbanización y servicios básicos autorizados	(A / B) * 100 A) Proyectos de infraestructura de urbanización y servicios básicos autorizados B) Total de proyectos de infraestructura de urbanización y servicios básicos estimados	PORCENTAJE - GESTION - EFICACIA - TRIMESTRAL	H. AYUNTAMIENTO DE AHOME; INFORMACIÓN ESTADÍSTICA DE LOS INDICADORES DE DESEMPEÑO; HTTPS://TRANSPARENCIA.AHOME.GOB.MX/PROGRAMAS-PRESUPUESTARIOS/		100.00

Construcción de unidades básicas de vivienda	Porcentaje de proyectos de construcción de viviendas autorizados	(A / B) * 100 A) Proyectos de construcción de unidades básicas de vivienda autorizados B) Total de proyectos de construcción de unidades básicas de vivienda estimados	PORCENTAJE - GESTION - EFICIENCIA - TRIMESTRAL	H. AYUNTAMIENTO DE AHOME; INFORMACIÓN ESTADÍSTICA DE LOS INDICADORES DE DESEMPEÑO; HTTPS://TRANSPARENCIA.AHOME.GOB.MX/PROGRAMAS-P RESUPUESTARIOS/	0.00
Desarrollo de acciones de mejoramiento de vivienda	Porcentaje de proyectos de mejoramiento de vivienda autorizados	(A / B) * 100 A) Proyectos de mejoramiento de vivienda autorizados B) Total de proyectos de mejoramiento de vivienda estimados	PORCENTAJE - GESTION - EFICIENCIA - TRIMESTRAL	H. AYUNTAMIENTO DE AHOME; INFORMACIÓN ESTADÍSTICA DE LOS INDICADORES DE DESEMPEÑO; HTTPS://TRANSPARENCIA.AHOME.GOB.MX/PROGRAMAS-P RESUPUESTARIOS/	100.00
Provisión de materiales a precio subsidiado	Porcentaje de familias beneficiadas con materiales de construcción	(A / B) * 100 A) Número de familias beneficiadas con materiales de construcción a precios subsidiados B) Total de familias estimadas a beneficiar con material de construcción a precios subsidiados	PORCENTAJE - GESTION - EFICACIA - TRIMESTRAL	H. AYUNTAMIENTO DE AHOME; INFORMACIÓN ESTADÍSTICA DE LOS INDICADORES DE DESEMPEÑO; HTTPS://TRANSPARENCIA.AHOME.GOB.MX/PROGRAMAS-P RESUPUESTARIOS/	100.00
Capacitación nutricional	Porcentaje de comités para la preparación de alimentos conformados	(A / B) * 100 A) Comités conformados para la preparación de alimentos B) Total de comités requeridos para la preparación de alimentos	PORCENTAJE - GESTION - EFICIENCIA - TRIMESTRAL	H. AYUNTAMIENTO DE AHOME; INFORMACIÓN ESTADÍSTICA DE LOS INDICADORES DE DESEMPEÑO; HTTPS://TRANSPARENCIA.AHOME.GOB.MX/PROGRAMAS-P RESUPUESTARIOS/	28.57
Capacitación nutricional	Porcentaje de integrantes de los comités de preparación de alimentos capacitados	(A / B) * 100 A) Número de integrantes del comité de preparación de alimentos que fueron capacitados B) Total de integrantes del comité de preparación de alimentos	PORCENTAJE - GESTION - EFICACIA - TRIMESTRAL	H. AYUNTAMIENTO DE AHOME; INFORMACIÓN ESTADÍSTICA DE LOS INDICADORES DE DESEMPEÑO; HTTPS://TRANSPARENCIA.AHOME.GOB.MX/PROGRAMAS-P RESUPUESTARIOS/	0.00
Distribución de despensas	Porcentaje de despensas entregadas	(A / B) * 100 A) Número de despensas entregadas B) Total de despensas estimadas a entregar	PORCENTAJE - GESTION - EFICACIA - TRIMESTRAL	H. AYUNTAMIENTO DE AHOME; INFORMACIÓN ESTADÍSTICA DE LOS INDICADORES DE DESEMPEÑO; HTTPS://TRANSPARENCIA.AHOME.GOB.MX/PROGRAMAS-P RESUPUESTARIOS/	100.00
Operación de comedores comunitarios	Porcentaje de beneficiarios atendidos en comedores comunitarios	(A / B) * 100 A) Número de beneficiarios atendidos en comedores comunitarios B) Total de beneficiarios estimados a atender en comedores comunitarios	PORCENTAJE - GESTION - EFICACIA - TRIMESTRAL	H. AYUNTAMIENTO DE AHOME; INFORMACIÓN ESTADÍSTICA DE LOS INDICADORES DE DESEMPEÑO; HTTPS://TRANSPARENCIA.AHOME.GOB.MX/PROGRAMAS-P RESUPUESTARIOS/	100.00

4.2, 5.2, 6.2 Administración de padrones	Porcentaje de padrones integrados para el otorgamiento de cursos de capacitación para el trabajo	(A / B) * 100 A) Número de padrones integrados para el otorgamiento de cursos de capacitación para el trabajo B) Total de padrones requeridos para el otorgamiento de cursos de capacitación para el trabajo	PORCENTAJE - GESTION - EFICACIA - TRIMESTRAL	H. AYUNTAMIENTO DE AHOME; INFORMACIÓN ESTADÍSTICA DE LOS INDICADORES DE DESEMPEÑO; HTTPS://TRANSPARENCIA.AHOME.GOB.MX/PROGRAMAS-P RESUPUESTARIOS/		100.00
4.2, 5.2, 6.2 Administración de padrones	Porcentaje de padrones integrados para la entrega de apoyos educativos	(A / B) * 100 A) Número de padrones para la entrega de apoyos educativos integrado B) Total de padrones para la entrega de apoyos educativos requeridos	PORCENTAJE - GESTION - EFICACIA - TRIMESTRAL	H. AYUNTAMIENTO DE AHOME; INFORMACIÓN ESTADÍSTICA DE LOS INDICADORES DE DESEMPEÑO; HTTPS://TRANSPARENCIA.AHOME.GOB.MX/PROGRAMAS-P RESUPUESTARIOS/		100.00
4.2, 5.2, 6.2 Administración de padrones	Porcentaje de padrones integrados para la entrega de proyectos productivos	(A / B) * 100 B) Total de padrones requeridos para la operación de proyectos productivos A) Número de padrones integrados para la operación de proyectos productivos	PORCENTAJE - GESTION - EFICACIA - TRIMESTRAL	H. AYUNTAMIENTO DE AHOME; INFORMACIÓN ESTADÍSTICA DE LOS INDICADORES DE DESEMPEÑO; HTTPS://TRANSPARENCIA.AHOME.GOB.MX/PROGRAMAS-P RESUPUESTARIOS/		0.00



MUNICIPIO DE AHOME
DEGOLLADO Y CUAUHEMOC S/N

FICHA TÉCNICA

1. DATOS DE IDENTIFICACIÓN DEL PROGRAMA PRESUPUESTARIO

Nombre del Programa presupuestario:	BIENESTAR
Clasificación del Programa presupuestario:	E-Prestación de Servicios Públicos
Dependencia o Entidad Responsable del Programa presupuestario:	SECRETARIA DEL BIENESTAR

2. DATOS DE IDENTIFICACIÓN DEL INDICADOR

Nivel de objetivo (Fin, Propósito, Componente o Actividad):	FIN	Resumen narrativo del objetivo establecido en la MIR del programa:	Contribuir a reducir los índices de pobreza de los habitantes del municipio de Ahome mediante la atención de sus vulnerabilidades
Nombre:	Porcentaje de personas del municipio de Ahome en situación de pobreza		
Tipo:	ESTRATEGICO	Dimensión:	EFICACIA
Frecuencia:	QUINQUENAL	Unidad de medida:	PORCENTAJE
Método de cálculo:	Fórmula:	NO APLICA	
	VARIABLES:		
	Fuente de Información de las variables:	CONEVAL; INDICADORES DE POBREZA POR MUNICIPIO 2025; HTTPS://WWW.CONEVAL.ORG.MX/MEDICION/PAGINAS/POBREZA_GRUPOS_POBLACIONAL ES_MUNICIPAL_2010_2020.ASPX	
Sentido del indicador (comportamiento esperado) - seleccione uno de los dos: (Ascendente - entre más alto mejor- / Descendente -entre más bajo mejor-)			DESCENDENTE

3. METAS DEL PROGRAMA

Línea base	Año:	0	Valor:	0.00
Meta de mediano plazo	Año:	0	Valor:	0.00
Avance de la meta de mediano plazo	Año:	0	Valor:	0.00
Meta anual	Año:	2022	Valor:	0.00

Calendario de la meta anual

Valor del:	Ene.	Feb.	Mar.	Abr.	May.	Jun.	Jul.	Ago.	Sep.	Oct.	Nov.	Dic.
Numerador	0.00	0.00	0.00	0.00	0.00	0.00	0.00	0.00	0.00	0.00	0.00	0.00
Denominador	0.00	0.00	0.00	0.00	0.00	0.00	0.00	0.00	0.00	0.00	0.00	0.00
Indicador	0.00	0.00	0.00	0.00	0.00	0.00	0.00	0.00	0.00	0.00	0.00	0.00

Parámetros de semaforización	Acceptable (verde):	Avance de la meta <= 110%
	Con riesgo (amarillo):	120% <= Avance de la meta > 110%
	Crítico (rojo):	Avance de la meta > 120%

4. DATOS DEL RESPONSABLE DEL INDICADOR (CONTACTO)

Área responsable (nombre y ubicación):	SECRETARIA DEL BIENESTAR
--	--------------------------

5. OBSERVACIONES

NO APLICA PARA ESTE AÑO. LA PRÓXIMA MEDICIÓN DE CONEVAL CORRESPONDERÁ AL AÑO 2025



MUNICIPIO DE AHOME
DEGOLLADO Y CUAUHEMOC S/N

FICHA TÉCNICA

1. DATOS DE IDENTIFICACIÓN DEL PROGRAMA PRESUPUESTARIO

Nombre del Programa presupuestario:	BIENESTAR
Clasificación del Programa presupuestario:	E-Prestación de Servicios Públicos
Dependencia o Entidad Responsable del Programa presupuestario:	SECRETARIA DEL BIENESTAR

2. DATOS DE IDENTIFICACIÓN DEL INDICADOR

Nivel de objetivo (Fin, Propósito, Componente o Actividad):	PROPOSITO	Resumen narrativo del objetivo establecido en la MIR del programa:	Habitantes vulnerables del municipio de Ahome son atendidos en materia de vivienda, servicios, acceso a la educación, salud y alimentación
Nombre:	Porcentaje de personas vulnerables beneficiadas		
Tipo:	ESTRATEGICO	Dimensión:	EFICACIA
Frecuencia:	ANUAL	Unidad de medida:	PORCENTAJE
Método de cálculo:	Fórmula:	$(A / B) * 100$	
	VARIABLES:	A) Número de beneficiarios del programa bienestar municipal B) Total de personas vulnerables del municipio de Ahome	
	Fuente de Información de las variables:	H. AYUNTAMIENTO DE AHOME; INFORMACIÓN ESTADÍSTICA DE LOS INDICADORES DE DESEMPEÑO; HTTPS://TRANSPARENCIA.AHOME.GOB.MX/PROGRAMAS-PRESUPUESTARIOS/ CONEVAL, INDICADORES DE POBREZA POR MUNICIPIO 2020; MT ASCENDENTE	
Sentido del indicador (comportamiento esperado) - seleccione uno de los dos: (Ascendente - entre más alto mejor- / Descendente -entre más bajo mejor-)			ASCENDENTE

3. METAS DEL PROGRAMA

Línea base	Año:	0	Valor:	0.00
Meta de mediano plazo	Año:	0	Valor:	0.00
Avance de la meta de mediano plazo	Año:	0	Valor:	0.00
Meta anual	Año:	2022	Valor:	100.00

Calendario de la meta anual

Valor del:	Ene.	Feb.	Mar.	Abr.	May.	Jun.	Jul.	Ago.	Sep.	Oct.	Nov.	Dic.
Numerador	0.00	0.00	0.00	0.00	0.00	0.00	0.00	0.00	0.00	0.00	0.00	68,385.00
Denominador	0.00	0.00	0.00	0.00	0.00	0.00	0.00	0.00	0.00	0.00	0.00	68,385.00
Indicador	0.00	0.00	0.00	0.00	0.00	0.00	0.00	0.00	0.00	0.00	0.00	100.00

Parámetros de semaforización	Acceptable (verde):	Avance de la meta \geq 90%
	Con riesgo (amarillo):	90% < Avance de la meta \geq 80%
	Crítico (rojo):	Avance de la meta < 80%

4. DATOS DEL RESPONSABLE DEL INDICADOR (CONTACTO)

Área responsable (nombre y ubicación):	SECRETARIA DEL BIENESTAR
--	--------------------------

5. OBSERVACIONES

BENEFICIARIOS: 118 COMEDORES + 17,000 CON DESPENSAS (5000 DESPENSAS MENSUALES X 3.4 INTEGRANTES DE CADA FAMILIA U OCUPANTES DE VIVIENDA) + 3220 (947 MATERIAL DE CONSTRUCCIÓN X 3.4 INTEGRANTES) + 36,34



MUNICIPIO DE AHOME
DEGOLLADO Y CUAUHEMOC S/N

FICHA TÉCNICA

1. DATOS DE IDENTIFICACIÓN DEL PROGRAMA PRESUPUESTARIO

Nombre del Programa presupuestario:	BIENESTAR
Clasificación del Programa presupuestario:	E-Prestación de Servicios Públicos
Dependencia o Entidad Responsable del Programa presupuestario:	SECRETARIA DEL BIENESTAR

2. DATOS DE IDENTIFICACIÓN DEL INDICADOR

Nivel de objetivo (Fin, Propósito, Componente o Actividad):	COMPONENTES	Resumen narrativo del objetivo establecido en la MIR del programa:	Proyectos de infraestructura social desarrollados
Nombre:	Porcentaje de proyectos de infraestructura social adjudicados		
Tipo:	ESTRATEGICO	Dimensión:	EFICACIA
Frecuencia:	SEMESTRAL	Unidad de medida:	PORCENTAJE
Método de cálculo:	Fórmula:	$(A / B) * 100$	
	VARIABLES:	A) Número de proyectos de infraestructura social adjudicados B) Total de proyectos de infraestructura social autorizados	
	Fuente de Información de las variables:	H. AYUNTAMIENTO DE AHOME; INFORMACIÓN ESTADÍSTICA DE LOS INDICADORES DE DESEMPEÑO; HTTPS://TRANSPARENCIA.AHOME.GOB.MX/PROGRAMAS-PRESUPUESTARIOS/	
Sentido del indicador (comportamiento esperado) - seleccione uno de los dos: (Ascendente - entre más alto mejor- / Descendente -entre más bajo mejor-)			ASCENDENTE

3. METAS DEL PROGRAMA

Línea base	Año:	0	Valor:	0.00
Meta de mediano plazo	Año:	0	Valor:	0.00
Avance de la meta de mediano plazo	Año:	0	Valor:	0.00
Meta anual	Año:	2022	Valor:	100.00

Calendario de la meta anual

Valor del:	Ene.	Feb.	Mar.	Abr.	May.	Jun.	Jul.	Ago.	Sep.	Oct.	Nov.	Dic.
Numerador	0.00	0.00	0.00	0.00	0.00	16.00	0.00	0.00	0.00	0.00	0.00	813.00
Denominador	0.00	0.00	0.00	0.00	0.00	813.00	0.00	0.00	0.00	0.00	0.00	813.00
Indicador	0.00	0.00	0.00	0.00	0.00	1.97	0.00	0.00	0.00	0.00	0.00	100.00

Parámetros de semaforización	Acceptable (verde):	Avance de la meta $\geq 90\%$
	Con riesgo (amarillo):	$90\% < \text{Avance de la meta} \leq 80\%$
	Crítico (rojo):	Avance de la meta $< 80\%$

4. DATOS DEL RESPONSABLE DEL INDICADOR (CONTACTO)

Área responsable (nombre y ubicación):	SECRETARIA DEL BIENESTAR
--	--------------------------

5. OBSERVACIONES

LOS VALORES DEL NUMERADOR SE PRESENTAN ACUMULADOS



MUNICIPIO DE AHOME
DEGOLLADO Y CUAUHEMOC S/N

FICHA TÉCNICA

1. DATOS DE IDENTIFICACIÓN DEL PROGRAMA PRESUPUESTARIO

Nombre del Programa presupuestario:	BIENESTAR
Clasificación del Programa presupuestario:	E-Prestación de Servicios Públicos
Dependencia o Entidad Responsable del Programa presupuestario:	SECRETARIA DEL BIENESTAR

2. DATOS DE IDENTIFICACIÓN DEL INDICADOR

Nivel de objetivo (Fin, Propósito, Componente o Actividad):	COMPONENTES	Resumen narrativo del objetivo establecido en la MIR del programa:	Acciones de viviendas ejecutadas
Nombre:	Porcentaje de acciones de vivienda ejecutadas		
Tipo:	ESTRATEGICO	Dimensión:	EFICACIA
Frecuencia:	SEMESTRAL	Unidad de medida:	PORCENTAJE
Método de cálculo:	Fórmula:	$(A / B) * 100$	
	VARIABLES:	A) Número de acciones de vivienda ejecutadas B) Total de acciones de vivienda autorizada	
	Fuente de Información de las variables:	H. AYUNTAMIENTO DE AHOME; INFORMACIÓN ESTADÍSTICA DE LOS INDICADORES DE DESEMPEÑO; HTTPS://TRANSPARENCIA.AHOME.GOB.MX/PROGRAMAS-PRESUPUESTARIOS/	
Sentido del indicador (comportamiento esperado) - seleccione uno de los dos: (Ascendente - entre más alto mejor- / Descendente -entre más bajo mejor-)			ASCENDENTE

3. METAS DEL PROGRAMA

Línea base	Año:	0	Valor:	0.00
Meta de mediano plazo	Año:	0	Valor:	0.00
Avance de la meta de mediano plazo	Año:	0	Valor:	0.00
Meta anual	Año:	2022	Valor:	100.00

Calendario de la meta anual

Valor del:	Ene.	Feb.	Mar.	Abr.	May.	Jun.	Jul.	Ago.	Sep.	Oct.	Nov.	Dic.
Numerador	0.00	0.00	0.00	0.00	0.00	0.00	0.00	0.00	0.00	0.00	0.00	704.00
Denominador	0.00	0.00	0.00	0.00	0.00	704.00	0.00	0.00	0.00	0.00	0.00	704.00
Indicador	0.00	0.00	0.00	0.00	0.00	0.00	0.00	0.00	0.00	0.00	0.00	100.00

Parámetros de semaforización	Acceptable (verde):	Avance de la meta \geq 90%
	Con riesgo (amarillo):	90% < Avance de la meta \geq 80%
	Crítico (rojo):	Avance de la meta < 80%

4. DATOS DEL RESPONSABLE DEL INDICADOR (CONTACTO)

Área responsable (nombre y ubicación):	SECRETARIA DEL BIENESTAR
--	--------------------------

5. OBSERVACIONES

--



MUNICIPIO DE AHOME
DEGOLLADO Y CUAUHEMOC S/N

FICHA TÉCNICA

1. DATOS DE IDENTIFICACIÓN DEL PROGRAMA PRESUPUESTARIO

Nombre del Programa presupuestario:	BIENESTAR
Clasificación del Programa presupuestario:	E-Prestación de Servicios Públicos
Dependencia o Entidad Responsable del Programa presupuestario:	SECRETARIA DEL BIENESTAR

2. DATOS DE IDENTIFICACIÓN DEL INDICADOR

Nivel de objetivo (Fin, Propósito, Componente o Actividad):	COMPONENTES	Resumen narrativo del objetivo establecido en la MIR del programa:	Apoyos alimentarios otorgados
Nombre:	Porcentaje de despensas distribuidas		
Tipo:	ESTRATEGICO	Dimensión:	EFICACIA
Frecuencia:	SEMESTRAL	Unidad de medida:	PORCENTAJE
Método de cálculo:	Fórmula:	$(A / B) * 100$	
	Variables:	A) Número de despensas distribuidas B) Total de despensas estimadas a distribuir	
	Fuente de Información de las variables:	H. AYUNTAMIENTO DE AHOME; INFORMACIÓN ESTADÍSTICA DE LOS INDICADORES DE DESEMPEÑO; HTTPS://TRANSPARENCIA.AHOME.GOB.MX/PROGRAMAS-PRESUPUESTARIOS/	
Sentido del indicador (comportamiento esperado) - seleccione uno de los dos: (Ascendente - entre más alto mejor- / Descendente -entre más bajo mejor-)			ASCENDENTE

3. METAS DEL PROGRAMA

Línea base	Año:	0	Valor:	0.00
Meta de mediano plazo	Año:	0	Valor:	0.00
Avance de la meta de mediano plazo	Año:	0	Valor:	0.00
Meta anual	Año:	2022	Valor:	100.00

Calendario de la meta anual

Valor del:	Ene.	Feb.	Mar.	Abr.	May.	Jun.	Jul.	Ago.	Sep.	Oct.	Nov.	Dic.
Numerador	0.00	0.00	0.00	0.00	0.00	30,000.00	0.00	0.00	0.00	0.00	0.00	60,000.00
Denominador	0.00	0.00	0.00	0.00	0.00	60,000.00	0.00	0.00	0.00	0.00	0.00	60,000.00
Indicador	0.00	0.00	0.00	0.00	0.00	50.00	0.00	0.00	0.00	0.00	0.00	100.00

Parámetros de semaforización	Acceptable (verde):	Avance de la meta \geq 90%
	Con riesgo (amarillo):	90% < Avance de la meta \geq 80%
	Crítico (rojo):	Avance de la meta < 80%

4. DATOS DEL RESPONSABLE DEL INDICADOR (CONTACTO)

Área responsable (nombre y ubicación):	SECRETARIA DEL BIENESTAR
--	--------------------------

5. OBSERVACIONES

LOS VALORES DEL NUMERADOR SE PRESENTAN ACUMULADOS



MUNICIPIO DE AHOME
DEGOLLADO Y CUAUHEMOC S/N

FICHA TÉCNICA

1. DATOS DE IDENTIFICACIÓN DEL PROGRAMA PRESUPUESTARIO

Nombre del Programa presupuestario:	BIENESTAR
Clasificación del Programa presupuestario:	E-Prestación de Servicios Públicos
Dependencia o Entidad Responsable del Programa presupuestario:	SECRETARIA DEL BIENESTAR

2. DATOS DE IDENTIFICACIÓN DEL INDICADOR

Nivel de objetivo (Fin, Propósito, Componente o Actividad):	COMPONENTES	Resumen narrativo del objetivo establecido en la MIR del programa:	Formación para el trabajo ejecutada
Nombre:	Porcentaje de personas capacitadas en formación para el trabajo		
Tipo:	ESTRATEGICO	Dimensión:	EFICIENCIA
Frecuencia:	SEMESTRAL	Unidad de medida:	PORCENTAJE
Método de cálculo:	Fórmula:	$(A / B) * 100$	
	VARIABLES:	A) Número de personas capacitadas en formación para el trabajo B) Total de personas estimadas a capacitar en formación para el trabajo	
	Fuente de Información de las variables:	H. AYUNTAMIENTO DE AHOME; INFORMACIÓN ESTADÍSTICA DE LOS INDICADORES DE DESEMPEÑO; HTTPS://TRANSPARENCIA.AHOME.GOB.MX/PROGRAMAS-PRESUPUESTARIOS/	
Sentido del indicador (comportamiento esperado) - seleccione uno de los dos: (Ascendente - entre más alto mejor- / Descendente -entre más bajo mejor-)			ASCENDENTE

3. METAS DEL PROGRAMA

Línea base	Año:	0	Valor:	0.00
Meta de mediano plazo	Año:	0	Valor:	0.00
Avance de la meta de mediano plazo	Año:	0	Valor:	0.00
Meta anual	Año:	2022	Valor:	100.00

Calendario de la meta anual

Valor del:	Ene.	Feb.	Mar.	Abr.	May.	Jun.	Jul.	Ago.	Sep.	Oct.	Nov.	Dic.
Numerador	0.00	0.00	0.00	0.00	0.00	100.00	0.00	0.00	0.00	0.00	0.00	200.00
Denominador	0.00	0.00	0.00	0.00	0.00	200.00	0.00	0.00	0.00	0.00	0.00	200.00
Indicador	0.00	0.00	0.00	0.00	0.00	50.00	0.00	0.00	0.00	0.00	0.00	100.00

Parámetros de semaforización	Acceptable (verde):	Avance de la meta \geq 90%
	Con riesgo (amarillo):	90% < Avance de la meta \geq 80%
	Crítico (rojo):	Avance de la meta < 80%

4. DATOS DEL RESPONSABLE DEL INDICADOR (CONTACTO)

Área responsable (nombre y ubicación):	SECRETARIA DEL BIENESTAR
--	--------------------------

5. OBSERVACIONES

LOS VALORES DEL NUMERADOR SE PRESENTAN ACUMULADOS



MUNICIPIO DE AHOME
DEGOLLADO Y CUAUHEMOC S/N

FICHA TÉCNICA

1. DATOS DE IDENTIFICACIÓN DEL PROGRAMA PRESUPUESTARIO

Nombre del Programa presupuestario:	BIENESTAR
Clasificación del Programa presupuestario:	E-Prestación de Servicios Públicos
Dependencia o Entidad Responsable del Programa presupuestario:	SECRETARIA DEL BIENESTAR

2. DATOS DE IDENTIFICACIÓN DEL INDICADOR

Nivel de objetivo (Fin, Propósito, Componente o Actividad):	COMPONENTES	Resumen narrativo del objetivo establecido en la MIR del programa:	Estímulos a la educación otorgados
Nombre:	Porcentaje de apoyos educativos entregados		
Tipo:	ESTRATEGICO	Dimensión:	EFICACIA
Frecuencia:	SEMESTRAL	Unidad de medida:	PORCENTAJE
Método de cálculo:	Fórmula:	(A / B) * 100	
	Variables:	A) Número de apoyos educativos entregados B) Total de apoyos educativos programados a entregar	
	Fuente de Información de las variables:	H. AYUNTAMIENTO DE AHOME; INFORMACIÓN ESTADÍSTICA DE LOS INDICADORES DE DESEMPEÑO; HTTPS://TRANSPARENCIA.AHOME.GOB.MX/PROGRAMAS-PRESUPUESTARIOS/	
Sentido del indicador (comportamiento esperado) - seleccione uno de los dos: (Ascendente - entre más alto mejor- / Descendente -entre más bajo mejor-)			ASCENDENTE

3. METAS DEL PROGRAMA

Línea base	Año:	0	Valor:	0.00
Meta de mediano plazo	Año:	0	Valor:	0.00
Avance de la meta de mediano plazo	Año:	0	Valor:	0.00
Meta anual	Año:	2022	Valor:	100.00

Calendario de la meta anual

Valor del:	Ene.	Feb.	Mar.	Abr.	May.	Jun.	Jul.	Ago.	Sep.	Oct.	Nov.	Dic.
Numerador	0.00	0.00	0.00	0.00	0.00	3,833.00	0.00	0.00	0.00	0.00	0.00	23,000.00
Denominador	0.00	0.00	0.00	0.00	0.00	11,500.00	0.00	0.00	0.00	0.00	0.00	23,000.00
Indicador	0.00	0.00	0.00	0.00	0.00	33.33	0.00	0.00	0.00	0.00	0.00	100.00

Parámetros de semaforización	Acceptable (verde):	Avance de la meta >= 90%
	Con riesgo (amarillo):	90% < Avance de la meta >= 80%
	Crítico (rojo):	Avance de la meta < 80%

4. DATOS DEL RESPONSABLE DEL INDICADOR (CONTACTO)

Área responsable (nombre y ubicación):	SECRETARIA DEL BIENESTAR
--	--------------------------

5. OBSERVACIONES

LOS VALORES DEL NUMERADOR SE PRESENTAN ACUMULADOS



MUNICIPIO DE AHOME
DEGOLLADO Y CUAUHEMOC S/N

FICHA TÉCNICA

1. DATOS DE IDENTIFICACIÓN DEL PROGRAMA PRESUPUESTARIO

Nombre del Programa presupuestario:	BIENESTAR
Clasificación del Programa presupuestario:	E-Prestación de Servicios Públicos
Dependencia o Entidad Responsable del Programa presupuestario:	SECRETARIA DEL BIENESTAR

2. DATOS DE IDENTIFICACIÓN DEL INDICADOR

Nivel de objetivo (Fin, Propósito, Componente o Actividad):	COMPONENTES	Resumen narrativo del objetivo establecido en la MIR del programa:	Proyectos productivos operados
Nombre:	Porcentaje de proyectos productivos operados		
Tipo:	ESTRATEGICO	Dimensión:	EFICACIA
Frecuencia:	SEMESTRAL	Unidad de medida:	PORCENTAJE
Método de cálculo:	Fórmula:	$(A / B) * 100$	
	VARIABLES:	A) Número de proyectos productivos operados por los beneficiarios B) Total de proyectos productivos estimados a operar	
	Fuente de Información de las variables:	H. AYUNTAMIENTO DE AHOME; INFORMACIÓN ESTADÍSTICA DE LOS INDICADORES DE DESEMPEÑO; HTTPS://TRANSPARENCIA.AHOME.GOB.MX/PROGRAMAS-PRESUPUESTARIOS/	
Sentido del indicador (comportamiento esperado) - seleccione uno de los dos: (Ascendente - entre más alto mejor- / Descendente -entre más bajo mejor-)			ASCENDENTE

3. METAS DEL PROGRAMA

Línea base	Año:	0	Valor:	0.00
Meta de mediano plazo	Año:	0	Valor:	0.00
Avance de la meta de mediano plazo	Año:	0	Valor:	0.00
Meta anual	Año:	2022	Valor:	100.00

Calendario de la meta anual

Valor del:	Ene.	Feb.	Mar.	Abr.	May.	Jun.	Jul.	Ago.	Sep.	Oct.	Nov.	Dic.
Numerador	0.00	0.00	0.00	0.00	0.00	0.00	0.00	0.00	0.00	0.00	0.00	0.00
Denominador	0.00	0.00	0.00	0.00	0.00	0.00	0.00	0.00	0.00	0.00	0.00	0.00
Indicador	0.00	0.00	0.00	0.00	0.00	0.00	0.00	0.00	0.00	0.00	0.00	0.00

Parámetros de semaforización	Acceptable (verde):	Avance de la meta \geq 80%
	Con riesgo (amarillo):	80% < Avance de la meta \geq 20%
	Crítico (rojo):	Avance de la meta < 20%

4. DATOS DEL RESPONSABLE DEL INDICADOR (CONTACTO)

Área responsable (nombre y ubicación):	SECRETARIA DEL BIENESTAR
--	--------------------------

5. OBSERVACIONES

--



MUNICIPIO DE AHOME
DEGOLLADO Y CUAUHEMOC S/N

FICHA TÉCNICA

1. DATOS DE IDENTIFICACIÓN DEL PROGRAMA PRESUPUESTARIO

Nombre del Programa presupuestario:	BIENESTAR
Clasificación del Programa presupuestario:	E-Prestación de Servicios Públicos
Dependencia o Entidad Responsable del Programa presupuestario:	SECRETARIA DEL BIENESTAR

2. DATOS DE IDENTIFICACIÓN DEL INDICADOR

Nivel de objetivo (Fin, Propósito, Componente o Actividad):	ACTIVIDADES	Resumen narrativo del objetivo establecido en la MIR del programa:	1.1, 2.1, 3.1, 4.1, 5.1, 6.1 Participación ciudadana
Nombre:	Porcentaje de comités de participación social conformados		
Tipo:	GESTION	Dimensión:	EFICIENCIA
Frecuencia:	TRIMESTRAL	Unidad de medida:	PORCENTAJE
Método de cálculo:	Fórmula:	$(A / B) * 100$	
	VARIABLES:	A) Número de comités de participación social conformados B) Total de comités de participación social estimados a conformar	
	Fuente de Información de las variables:	H. AYUNTAMIENTO DE AHOME; INFORMACIÓN ESTADÍSTICA DE LOS INDICADORES DE DESEMPEÑO; HTTPS://TRANSPARENCIA.AHOME.GOB.MX/PROGRAMAS-PRESUPUESTARIOS/	
Sentido del indicador (comportamiento esperado) - seleccione uno de los dos: (Ascendente - entre más alto mejor- / Descendente -entre más bajo mejor-)			ASCENDENTE

3. METAS DEL PROGRAMA

Línea base	Año:	0	Valor:	0.00
Meta de mediano plazo	Año:	0	Valor:	0.00
Avance de la meta de mediano plazo	Año:	0	Valor:	0.00
Meta anual	Año:	2022	Valor:	100.00

Calendario de la meta anual

Valor del:	Ene.	Feb.	Mar.	Abr.	May.	Jun.	Jul.	Ago.	Sep.	Oct.	Nov.	Dic.
Numerador	0.00	0.00	0.00	0.00	0.00	0.00	0.00	0.00	0.00	0.00	0.00	0.00
Denominador	0.00	0.00	0.00	0.00	0.00	0.00	0.00	0.00	0.00	0.00	0.00	0.00
Indicador	0.00	0.00	0.00	0.00	0.00	0.00	0.00	0.00	0.00	0.00	0.00	0.00

Parámetros de semaforización	Acceptable (verde):	Avance de la meta \geq 90%
	Con riesgo (amarillo):	90% < Avance de la meta \geq 80%
	Crítico (rojo):	Avance de la meta < 80%

4. DATOS DEL RESPONSABLE DEL INDICADOR (CONTACTO)

Área responsable (nombre y ubicación):	SECRETARIA DEL BIENESTAR
--	--------------------------

5. OBSERVACIONES

NO APLICA



MUNICIPIO DE AHOME
DEGOLLADO Y CUAUHEMOC S/N

FICHA TÉCNICA

1. DATOS DE IDENTIFICACIÓN DEL PROGRAMA PRESUPUESTARIO

Nombre del Programa presupuestario:	BIENESTAR
Clasificación del Programa presupuestario:	E-Prestación de Servicios Públicos
Dependencia o Entidad Responsable del Programa presupuestario:	SECRETARIA DEL BIENESTAR

2. DATOS DE IDENTIFICACIÓN DEL INDICADOR

Nivel de objetivo (Fin, Propósito, Componente o Actividad):	ACTIVIDADES	Resumen narrativo del objetivo establecido en la MIR del programa:	1.1, 2.1, 3.1, 4.1, 5.1, 6.1 Participación ciudadana
Nombre:	Porcentaje de comités de obras públicas conformados		
Tipo:	GESTION	Dimensión:	EFICIENCIA
Frecuencia:	TRIMESTRAL	Unidad de medida:	PORCENTAJE
Método de cálculo:	Fórmula:	$(A / B) * 100$	
	Variables:	A) Número de comités de obras públicas conformados B) Total de proyectos de infraestructura autorizados	
	Fuente de Información de las variables:	H. AYUNTAMIENTO DE AHOME; INFORMACIÓN ESTADÍSTICA DE LOS INDICADORES DE DESEMPEÑO; HTTPS://TRANSPARENCIA.AHOME.GOB.MX/PROGRAMAS-PRESUPUESTARIOS/	
Sentido del indicador (comportamiento esperado) - seleccione uno de los dos: (Ascendente - entre más alto mejor- / Descendente -entre más bajo mejor-)			ASCENDENTE

3. METAS DEL PROGRAMA

Línea base	Año:	0	Valor:	0.00
Meta de mediano plazo	Año:	0	Valor:	0.00
Avance de la meta de mediano plazo	Año:	0	Valor:	0.00
Meta anual	Año:	2022	Valor:	100.00

Calendario de la meta anual

Valor del:	Ene.	Feb.	Mar.	Abr.	May.	Jun.	Jul.	Ago.	Sep.	Oct.	Nov.	Dic.
Numerador	0.00	0.00	0.00	0.00	0.00	49.00	0.00	0.00	98.00	0.00	0.00	147.00
Denominador	0.00	0.00	147.00	0.00	0.00	147.00	0.00	0.00	147.00	0.00	0.00	147.00
Indicador	0.00	0.00	0.00	0.00	0.00	100.00	0.00	0.00	100.00	0.00	0.00	100.00

Parámetros de semaforización	Acceptable (verde):	Avance de la meta \geq 90%
	Con riesgo (amarillo):	90% < Avance de la meta \geq 80%
	Crítico (rojo):	Avance de la meta < 80%

4. DATOS DEL RESPONSABLE DEL INDICADOR (CONTACTO)

Área responsable (nombre y ubicación):	SECRETARIA DEL BIENESTAR
--	--------------------------

5. OBSERVACIONES

LOS VALORES DEL NUMERADOR Y DENOMINADOR SE PRESENTAN ACUMULADOS



MUNICIPIO DE AHOME
DEGOLLADO Y CUAUHEMOC S/N

FICHA TÉCNICA

1. DATOS DE IDENTIFICACIÓN DEL PROGRAMA PRESUPUESTARIO

Nombre del Programa presupuestario:	BIENESTAR
Clasificación del Programa presupuestario:	E-Prestación de Servicios Públicos
Dependencia o Entidad Responsable del Programa presupuestario:	SECRETARIA DEL BIENESTAR

2. DATOS DE IDENTIFICACIÓN DEL INDICADOR

Nivel de objetivo (Fin, Propósito, Componente o Actividad):	ACTIVIDADES	Resumen narrativo del objetivo establecido en la MIR del programa:	Desarrollo de proyectos de infraestructura educativa
Nombre:	Porcentaje de proyectos de infraestructura educativa autorizados		
Tipo:	GESTION	Dimensión:	EFICACIA
Frecuencia:	TRIMESTRAL	Unidad de medida:	PORCENTAJE
Método de cálculo:	Fórmula:	$(A / B) * 100$	
	Variables:	A) Proyectos de infraestructura educativa autorizados B) Total de proyectos de infraestructura educativa estimados	
	Fuente de Información de las variables:	H. AYUNTAMIENTO DE AHOME; INFORMACIÓN ESTADÍSTICA DE LOS INDICADORES DE DESEMPEÑO; HTTPS://TRANSPARENCIA.AHOME.GOB.MX/PROGRAMAS-PRESUPUESTARIOS/	
Sentido del indicador (comportamiento esperado) - seleccione uno de los dos: (Ascendente - entre más alto mejor- / Descendente -entre más bajo mejor-)			ASCENDENTE

3. METAS DEL PROGRAMA

Línea base	Año:	0	Valor:	0.00
Meta de mediano plazo	Año:	0	Valor:	0.00
Avance de la meta de mediano plazo	Año:	0	Valor:	0.00
Meta anual	Año:	2022	Valor:	100.00

Calendario de la meta anual

Valor del:	Ene.	Feb.	Mar.	Abr.	May.	Jun.	Jul.	Ago.	Sep.	Oct.	Nov.	Dic.
Numerador	0.00	0.00	0.00	0.00	0.00	0.00	0.00	0.00	8.00	0.00	0.00	13.00
Denominador	0.00	0.00	13.00	0.00	0.00	13.00	0.00	0.00	13.00	0.00	0.00	13.00
Indicador	0.00	0.00	0.00	0.00	0.00	0.00	0.00	0.00	61.54	0.00	0.00	100.00

Parámetros de semaforización	Acceptable (verde):	Avance de la meta \geq 90%
	Con riesgo (amarillo):	90% < Avance de la meta \geq 80%
	Crítico (rojo):	Avance de la meta < 80%

4. DATOS DEL RESPONSABLE DEL INDICADOR (CONTACTO)

Área responsable (nombre y ubicación):	SECRETARIA DEL BIENESTAR
--	--------------------------

5. OBSERVACIONES

LOS VALORES DEL NUMERADOR SE PRESENTAN ACUMULADOS



MUNICIPIO DE AHOME
DEGOLLADO Y CUAUHEMOC S/N

FICHA TÉCNICA

1. DATOS DE IDENTIFICACIÓN DEL PROGRAMA PRESUPUESTARIO

Nombre del Programa presupuestario:	BIENESTAR
Clasificación del Programa presupuestario:	E-Prestación de Servicios Públicos
Dependencia o Entidad Responsable del Programa presupuestario:	SECRETARIA DEL BIENESTAR

2. DATOS DE IDENTIFICACIÓN DEL INDICADOR

Nivel de objetivo (Fin, Propósito, Componente o Actividad):	ACTIVIDADES	Resumen narrativo del objetivo establecido en la MIR del programa:	Desarrollo de proyectos de infraestructura de salud
Nombre:	Porcentaje de proyectos de infraestructura de salud autorizados		
Tipo:	GESTION	Dimensión:	EFICACIA
Frecuencia:	TRIMESTRAL	Unidad de medida:	PORCENTAJE
Método de cálculo:	Fórmula:	$(A / B) * 100$	
	VARIABLES:	A) Proyectos de infraestructura de salud autorizados B) Total de proyectos de infraestructura de salud estimados	
	Fuente de Información de las variables:	H. AYUNTAMIENTO DE AHOME; INFORMACIÓN ESTADÍSTICA DE LOS INDICADORES DE DESEMPEÑO; HTTPS://TRANSPARENCIA.AHOME.GOB.MX/PROGRAMAS-PRESUPUESTARIOS/	
Sentido del indicador (comportamiento esperado) - seleccione uno de los dos: (Ascendente - entre más alto mejor- / Descendente -entre más bajo mejor-)			ASCENDENTE

3. METAS DEL PROGRAMA

Línea base	Año:	0	Valor:	0.00
Meta de mediano plazo	Año:	0	Valor:	0.00
Avance de la meta de mediano plazo	Año:	0	Valor:	0.00
Meta anual	Año:	2022	Valor:	100.00

Calendario de la meta anual

Valor del:	Ene.	Feb.	Mar.	Abr.	May.	Jun.	Jul.	Ago.	Sep.	Oct.	Nov.	Dic.
Numerador	0.00	0.00	0.00	0.00	0.00	0.00	0.00	0.00	0.00	0.00	0.00	8.00
Denominador	0.00	0.00	8.00	0.00	0.00	8.00	0.00	0.00	8.00	0.00	0.00	8.00
Indicador	0.00	0.00	0.00	0.00	0.00	0.00	0.00	0.00	0.00	0.00	0.00	100.00

Parámetros de semaforización	Acceptable (verde):	Avance de la meta $\geq 90\%$
	Con riesgo (amarillo):	$90\% < \text{Avance de la meta} \leq 80\%$
	Crítico (rojo):	Avance de la meta $< 80\%$

4. DATOS DEL RESPONSABLE DEL INDICADOR (CONTACTO)

Área responsable (nombre y ubicación):	SECRETARIA DEL BIENESTAR
--	--------------------------

5. OBSERVACIONES

LOS VALORES DEL NUMERADOR SE PRESENTAN ACUMULADOS



MUNICIPIO DE AHOME
DEGOLLADO Y CUAUHEMOC S/N

FICHA TÉCNICA

1. DATOS DE IDENTIFICACIÓN DEL PROGRAMA PRESUPUESTARIO

Nombre del Programa presupuestario:	BIENESTAR
Clasificación del Programa presupuestario:	E-Prestación de Servicios Públicos
Dependencia o Entidad Responsable del Programa presupuestario:	SECRETARIA DEL BIENESTAR

2. DATOS DE IDENTIFICACIÓN DEL INDICADOR

Nivel de objetivo (Fin, Propósito, Componente o Actividad):	ACTIVIDADES	Resumen narrativo del objetivo establecido en la MIR del programa:	Desarrollo de proyectos de infraestructura de urbanización y servicios básicos
Nombre:	Porcentaje de proyectos de urbanización y servicios básicos autorizados		
Tipo:	GESTION	Dimensión:	EFICACIA
Frecuencia:	TRIMESTRAL	Unidad de medida:	PORCENTAJE
Método de cálculo:	Fórmula:	$(A / B) * 100$	
	VARIABLES:	A) Proyectos de infraestructura de urbanización y servicios básicos autorizados B) Total de proyectos de infraestructura de urbanización y servicios básicos estimados	
	Fuente de Información de las variables:	H. AYUNTAMIENTO DE AHOME; INFORMACIÓN ESTADÍSTICA DE LOS INDICADORES DE DESEMPEÑO; HTTPS://TRANSPARENCIA.AHOME.GOB.MX/PROGRAMAS-PRESUPUESTARIOS/	
Sentido del indicador (comportamiento esperado) - seleccione uno de los dos: (Ascendente - entre más alto mejor- / Descendente -entre más bajo mejor-)			ASCENDENTE

3. METAS DEL PROGRAMA

Línea base	Año:	0	Valor:	0.00
Meta de mediano plazo	Año:	0	Valor:	0.00
Avance de la meta de mediano plazo	Año:	0	Valor:	0.00
Meta anual	Año:	2022	Valor:	100.00

Calendario de la meta anual

Valor del:	Ene.	Feb.	Mar.	Abr.	May.	Jun.	Jul.	Ago.	Sep.	Oct.	Nov.	Dic.
Numerador	0.00	0.00	0.00	0.00	0.00	16.00	0.00	0.00	43.00	0.00	0.00	88.00
Denominador	0.00	0.00	88.00	0.00	0.00	88.00	0.00	0.00	88.00	0.00	0.00	88.00
Indicador	0.00	0.00	0.00	0.00	0.00	18.18	0.00	0.00	48.86	0.00	0.00	100.00

Parámetros de semaforización	Acceptable (verde):	Avance de la meta \geq 90%
	Con riesgo (amarillo):	90% < Avance de la meta \geq 80%
	Crítico (rojo):	Avance de la meta < 80%

4. DATOS DEL RESPONSABLE DEL INDICADOR (CONTACTO)

Área responsable (nombre y ubicación):	SECRETARIA DEL BIENESTAR
--	--------------------------

5. OBSERVACIONES

LOS VALORES DEL NUMERADOR SE PRESENTAN ACUMULADOS



MUNICIPIO DE AHOME
DEGOLLADO Y CUAUHEMOC S/N

FICHA TÉCNICA

1. DATOS DE IDENTIFICACIÓN DEL PROGRAMA PRESUPUESTARIO

Nombre del Programa presupuestario:	BIENESTAR
Clasificación del Programa presupuestario:	E-Prestación de Servicios Públicos
Dependencia o Entidad Responsable del Programa presupuestario:	SECRETARIA DEL BIENESTAR

2. DATOS DE IDENTIFICACIÓN DEL INDICADOR

Nivel de objetivo (Fin, Propósito, Componente o Actividad):	ACTIVIDADES	Resumen narrativo del objetivo establecido en la MIR del programa:	Construcción de unidades básicas de vivienda
Nombre:	Porcentaje de proyectos de construcción de viviendas autorizados		
Tipo:	GESTION	Dimensión:	EFICIENCIA
Frecuencia:	TRIMESTRAL	Unidad de medida:	PORCENTAJE
Método de cálculo:	Fórmula:	$(A / B) * 100$	
	VARIABLES:	A) Proyectos de construcción de unidades básicas de vivienda autorizados B) Total de proyectos de construcción de unidades básicas de vivienda estimados	
	Fuente de Información de las variables:	H. AYUNTAMIENTO DE AHOME; INFORMACIÓN ESTADÍSTICA DE LOS INDICADORES DE DESEMPEÑO; HTTPS://TRANSPARENCIA.AHOME.GOB.MX/PROGRAMAS-PRESUPUESTARIOS/	
Sentido del indicador (comportamiento esperado) - seleccione uno de los dos: (Ascendente - entre más alto mejor- / Descendente -entre más bajo mejor-)			ASCENDENTE

3. METAS DEL PROGRAMA

Línea base	Año:	0	Valor:	0.00
Meta de mediano plazo	Año:	0	Valor:	0.00
Avance de la meta de mediano plazo	Año:	0	Valor:	0.00
Meta anual	Año:	2022	Valor:	0.00

Calendario de la meta anual

Valor del:	Ene.	Feb.	Mar.	Abr.	May.	Jun.	Jul.	Ago.	Sep.	Oct.	Nov.	Dic.
Numerador	0.00	0.00	0.00	0.00	0.00	0.00	0.00	0.00	0.00	0.00	0.00	0.00
Denominador	0.00	0.00	0.00	0.00	0.00	0.00	0.00	0.00	0.00	0.00	0.00	0.00
Indicador	0.00	0.00	0.00	0.00	0.00	0.00	0.00	0.00	0.00	0.00	0.00	0.00

Parámetros de semaforización	Acceptable (verde):	Avance de la meta $\geq 90\%$
	Con riesgo (amarillo):	$90\% < \text{Avance de la meta} \leq 80\%$
	Crítico (rojo):	Avance de la meta $< 80\%$

4. DATOS DEL RESPONSABLE DEL INDICADOR (CONTACTO)

Área responsable (nombre y ubicación):	SECRETARIA DEL BIENESTAR
--	--------------------------

5. OBSERVACIONES

--



MUNICIPIO DE AHOME
DEGOLLADO Y CUAUHEMOC S/N

FICHA TÉCNICA

1. DATOS DE IDENTIFICACIÓN DEL PROGRAMA PRESUPUESTARIO

Nombre del Programa presupuestario:	BIENESTAR
Clasificación del Programa presupuestario:	E-Prestación de Servicios Públicos
Dependencia o Entidad Responsable del Programa presupuestario:	SECRETARIA DEL BIENESTAR

2. DATOS DE IDENTIFICACIÓN DEL INDICADOR

Nivel de objetivo (Fin, Propósito, Componente o Actividad):	ACTIVIDADES	Resumen narrativo del objetivo establecido en la MIR del programa:	Desarrollo de acciones de mejoramiento de vivienda
Nombre:	Porcentaje de proyectos de mejoramiento de vivienda autorizados		
Tipo:	GESTION	Dimensión:	EFICIENCIA
Frecuencia:	TRIMESTRAL	Unidad de medida:	PORCENTAJE
Método de cálculo:	Fórmula:	$(A / B) * 100$	
	VARIABLES:	A) Proyectos de mejoramiento de vivienda autorizados B) Total de proyectos de mejoramiento de vivienda estimados	
	Fuente de Información de las variables:	H. AYUNTAMIENTO DE AHOME; INFORMACIÓN ESTADÍSTICA DE LOS INDICADORES DE DESEMPEÑO; HTTPS://TRANSPARENCIA.AHOME.GOB.MX/PROGRAMAS-PRESUPUESTARIOS/	
Sentido del indicador (comportamiento esperado) - seleccione uno de los dos: (Ascendente - entre más alto mejor- / Descendente -entre más bajo mejor-)			ASCENDENTE

3. METAS DEL PROGRAMA

Línea base	Año:	0	Valor:	0.00
Meta de mediano plazo	Año:	0	Valor:	0.00
Avance de la meta de mediano plazo	Año:	0	Valor:	0.00
Meta anual	Año:	2022	Valor:	100.00

Calendario de la meta anual

Valor del:	Ene.	Feb.	Mar.	Abr.	May.	Jun.	Jul.	Ago.	Sep.	Oct.	Nov.	Dic.
Numerador	0.00	0.00	0.00	0.00	0.00	0.00	0.00	0.00	66.00	0.00	0.00	704.00
Denominador	0.00	0.00	704.00	0.00	0.00	704.00	0.00	0.00	704.00	0.00	0.00	704.00
Indicador	0.00	0.00	0.00	0.00	0.00	0.00	0.00	0.00	9.38	0.00	0.00	100.00

Parámetros de semaforización	Acceptable (verde):	Avance de la meta $\geq 90\%$
	Con riesgo (amarillo):	$90\% < \text{Avance de la meta} \leq 80\%$
	Crítico (rojo):	Avance de la meta $< 80\%$

4. DATOS DEL RESPONSABLE DEL INDICADOR (CONTACTO)

Área responsable (nombre y ubicación):	SECRETARIA DEL BIENESTAR
--	--------------------------

5. OBSERVACIONES

56 PISO +125 TECHO + 106 CUARTO BAÑO + 331 CUARTO DORMITORIO + 25 TOMAS DOMICILIARIAS + 60 CONEXIÓN A RED ALCANTARILLADO O FOSA



MUNICIPIO DE AHOME
DEGOLLADO Y CUAUHEMOC S/N

FICHA TÉCNICA

1. DATOS DE IDENTIFICACIÓN DEL PROGRAMA PRESUPUESTARIO

Nombre del Programa presupuestario:	BIENESTAR
Clasificación del Programa presupuestario:	E-Prestación de Servicios Públicos
Dependencia o Entidad Responsable del Programa presupuestario:	SECRETARIA DEL BIENESTAR

2. DATOS DE IDENTIFICACIÓN DEL INDICADOR

Nivel de objetivo (Fin, Propósito, Componente o Actividad):	ACTIVIDADES	Resumen narrativo del objetivo establecido en la MIR del programa:	Provisión de materiales a precio subsidiado
Nombre:	Porcentaje de familias beneficiadas con materiales de construcción		
Tipo:	GESTION	Dimensión:	EFICACIA
Frecuencia:	TRIMESTRAL	Unidad de medida:	PORCENTAJE
Método de cálculo:	Fórmula:	$(A / B) * 100$	
	VARIABLES:	A) Número de familias beneficiadas con materiales de construcción a precios subsidiados B) Total de familias estimadas a beneficiar con material de construcción a precios subsidiados	
	Fuente de Información de las variables:	H. AYUNTAMIENTO DE AHOME; INFORMACIÓN ESTADÍSTICA DE LOS INDICADORES DE DESEMPEÑO; HTTPS://TRANSPARENCIA.AHOME.GOB.MX/PROGRAMAS-PRESUPUESTARIOS/	
Sentido del indicador (comportamiento esperado) - seleccione uno de los dos: (Ascendente - entre más alto mejor- / Descendente -entre más bajo mejor-)			ASCENDENTE

3. METAS DEL PROGRAMA

Línea base	Año:	0	Valor:	0.00
Meta de mediano plazo	Año:	0	Valor:	0.00
Avance de la meta de mediano plazo	Año:	0	Valor:	0.00
Meta anual	Año:	2022	Valor:	100.00

Calendario de la meta anual

Valor del:	Ene.	Feb.	Mar.	Abr.	May.	Jun.	Jul.	Ago.	Sep.	Oct.	Nov.	Dic.
Numerador	0.00	0.00	0.00	0.00	0.00	315.00	0.00	0.00	630.00	0.00	0.00	947.00
Denominador	0.00	0.00	947.00	0.00	0.00	947.00	0.00	0.00	947.00	0.00	0.00	947.00
Indicador	0.00	0.00	0.00	0.00	0.00	33.26	0.00	0.00	66.53	0.00	0.00	100.00

Parámetros de semaforización	Acceptable (verde):	Avance de la meta \geq 90%
	Con riesgo (amarillo):	90% < Avance de la meta \geq 80%
	Crítico (rojo):	Avance de la meta < 80%

4. DATOS DEL RESPONSABLE DEL INDICADOR (CONTACTO)

Área responsable (nombre y ubicación):	SECRETARIA DEL BIENESTAR
--	--------------------------

5. OBSERVACIONES

EL VALOR DEL NUMERADOR SE PRESENTA ACUMULADO



MUNICIPIO DE AHOME
DEGOLLADO Y CUAUHEMOC S/N

FICHA TÉCNICA

1. DATOS DE IDENTIFICACIÓN DEL PROGRAMA PRESUPUESTARIO

Nombre del Programa presupuestario:	BIENESTAR
Clasificación del Programa presupuestario:	E-Prestación de Servicios Públicos
Dependencia o Entidad Responsable del Programa presupuestario:	SECRETARIA DEL BIENESTAR

2. DATOS DE IDENTIFICACIÓN DEL INDICADOR

Nivel de objetivo (Fin, Propósito, Componente o Actividad):	ACTIVIDADES	Resumen narrativo del objetivo establecido en la MIR del programa:	Capacitación nutricional
Nombre:	Porcentaje de comités para la preparación de alimentos conformados		
Tipo:	GESTION	Dimensión:	EFICIENCIA
Frecuencia:	TRIMESTRAL	Unidad de medida:	PORCENTAJE
Método de cálculo:	Fórmula:	$(A / B) * 100$	
	VARIABLES:	A) Comités conformados para la preparación de alimentos B) Total de comités requeridos para la preparación de alimentos	
	Fuente de Información de las variables:	H. AYUNTAMIENTO DE AHOME; INFORMACIÓN ESTADÍSTICA DE LOS INDICADORES DE DESEMPEÑO; HTTPS://TRANSPARENCIA.AHOME.GOB.MX/PROGRAMAS-PRESUPUESTARIOS/	
Sentido del indicador (comportamiento esperado) - seleccione uno de los dos: (Ascendente - entre más alto mejor- / Descendente -entre más bajo mejor-)			ASCENDENTE

3. METAS DEL PROGRAMA

Línea base	Año:	0	Valor:	0.00
Meta de mediano plazo	Año:	0	Valor:	0.00
Avance de la meta de mediano plazo	Año:	0	Valor:	0.00
Meta anual	Año:	2022	Valor:	28.57

Calendario de la meta anual

Valor del:	Ene.	Feb.	Mar.	Abr.	May.	Jun.	Jul.	Ago.	Sep.	Oct.	Nov.	Dic.
Numerador	0.00	0.00	0.00	0.00	0.00	2.00	0.00	0.00	2.00	0.00	0.00	2.00
Denominador	0.00	0.00	7.00	0.00	0.00	7.00	0.00	0.00	7.00	0.00	0.00	7.00
Indicador	0.00	0.00	0.00	0.00	0.00	28.57	0.00	0.00	28.57	0.00	0.00	28.57

Parámetros de semaforización	Acceptable (verde):	Avance de la meta \geq 90%
	Con riesgo (amarillo):	90% < Avance de la meta \geq 80%
	Crítico (rojo):	Avance de la meta < 80%

4. DATOS DEL RESPONSABLE DEL INDICADOR (CONTACTO)

Área responsable (nombre y ubicación):	SECRETARIA DEL BIENESTAR
--	--------------------------

5. OBSERVACIONES

FLORIDA Y EL ESTERO



MUNICIPIO DE AHOME
DEGOLLADO Y CUAUHEMOC S/N

FICHA TÉCNICA

1. DATOS DE IDENTIFICACIÓN DEL PROGRAMA PRESUPUESTARIO

Nombre del Programa presupuestario:	BIENESTAR
Clasificación del Programa presupuestario:	E-Prestación de Servicios Públicos
Dependencia o Entidad Responsable del Programa presupuestario:	SECRETARIA DEL BIENESTAR

2. DATOS DE IDENTIFICACIÓN DEL INDICADOR

Nivel de objetivo (Fin, Propósito, Componente o Actividad):	ACTIVIDADES	Resumen narrativo del objetivo establecido en la MIR del programa:	Capacitación nutricional
Nombre:	Porcentaje de integrantes de los comités de preparación de alimentos capacitados		
Tipo:	GESTION	Dimensión:	EFICACIA
Frecuencia:	TRIMESTRAL	Unidad de medida:	PORCENTAJE
Método de cálculo:	Fórmula:	$(A / B) * 100$	
	VARIABLES:	A) Número de integrantes del comité de preparación de alimentos que fueron capacitados B) Total de integrantes del comité de preparación de alimentos	
	Fuente de Información de las variables:	H. AYUNTAMIENTO DE AHOME; INFORMACIÓN ESTADÍSTICA DE LOS INDICADORES DE DESEMPEÑO; HTTPS://TRANSPARENCIA.AHOME.GOB.MX/PROGRAMAS-PRESUPUESTARIOS/	
Sentido del indicador (comportamiento esperado) - seleccione uno de los dos: (Ascendente - entre más alto mejor- / Descendente -entre más bajo mejor-)			ASCENDENTE

3. METAS DEL PROGRAMA

Línea base	Año:	0	Valor:	0.00
Meta de mediano plazo	Año:	0	Valor:	0.00
Avance de la meta de mediano plazo	Año:	0	Valor:	0.00
Meta anual	Año:	2022	Valor:	0.00

Calendario de la meta anual

Valor del:	Ene.	Feb.	Mar.	Abr.	May.	Jun.	Jul.	Ago.	Sep.	Oct.	Nov.	Dic.
Numerador	0.00	0.00	0.00	0.00	0.00	0.00	0.00	0.00	0.00	0.00	0.00	0.00
Denominador	0.00	0.00	7.00	0.00	0.00	7.00	0.00	0.00	7.00	0.00	0.00	7.00
Indicador	0.00	0.00	0.00	0.00	0.00	0.00	0.00	0.00	0.00	0.00	0.00	0.00

Parámetros de semaforización	Acceptable (verde):	Avance de la meta \geq 90%
	Con riesgo (amarillo):	90% < Avance de la meta \geq 80%
	Crítico (rojo):	Avance de la meta < 80%

4. DATOS DEL RESPONSABLE DEL INDICADOR (CONTACTO)

Área responsable (nombre y ubicación):	SECRETARIA DEL BIENESTAR
--	--------------------------

5. OBSERVACIONES

--



MUNICIPIO DE AHOME
DEGOLLADO Y CUAUHEMOC S/N

FICHA TÉCNICA

1. DATOS DE IDENTIFICACIÓN DEL PROGRAMA PRESUPUESTARIO

Nombre del Programa presupuestario:	BIENESTAR
Clasificación del Programa presupuestario:	E-Prestación de Servicios Públicos
Dependencia o Entidad Responsable del Programa presupuestario:	SECRETARIA DEL BIENESTAR

2. DATOS DE IDENTIFICACIÓN DEL INDICADOR

Nivel de objetivo (Fin, Propósito, Componente o Actividad):	ACTIVIDADES	Resumen narrativo del objetivo establecido en la MIR del programa:	Distribución de despendas
Nombre:	Porcentaje de despendas entregadas		
Tipo:	GESTION	Dimensión:	EFICACIA
Frecuencia:	TRIMESTRAL	Unidad de medida:	PORCENTAJE
Método de cálculo:	Fórmula:	$(A / B) * 100$	
	Variables:	A) Número de despendas entregadas B) Total de despendas estimadas a entregar	
	Fuente de Información de las variables:	H. AYUNTAMIENTO DE AHOME; INFORMACIÓN ESTADÍSTICA DE LOS INDICADORES DE DESEMPEÑO; HTTPS://TRANSPARENCIA.AHOME.GOB.MX/PROGRAMAS-PRESUPUESTARIOS/	
Sentido del indicador (comportamiento esperado) - seleccione uno de los dos: (Ascendente - entre más alto mejor- / Descendente -entre más bajo mejor-)			ASCENDENTE

3. METAS DEL PROGRAMA

Línea base	Año:	0	Valor:	0.00
Meta de mediano plazo	Año:	0	Valor:	0.00
Avance de la meta de mediano plazo	Año:	0	Valor:	0.00
Meta anual	Año:	2022	Valor:	100.00

Calendario de la meta anual

Valor del:	Ene.	Feb.	Mar.	Abr.	May.	Jun.	Jul.	Ago.	Sep.	Oct.	Nov.	Dic.
Numerador	0.00	0.00	15,000.00	0.00	0.00	30,000.00	0.00	0.00	45,000.00	0.00	0.00	60,000.00
Denominador	0.00	0.00	60,000.00	0.00	0.00	60,000.00	0.00	0.00	60,000.00	0.00	0.00	60,000.00
Indicador	0.00	0.00	25.00	0.00	0.00	50.00	0.00	0.00	75.00	0.00	0.00	100.00

Parámetros de semaforización	Acceptable (verde):	Avance de la meta $\geq 90\%$
	Con riesgo (amarillo):	$90\% < \text{Avance de la meta} \geq 80\%$
	Crítico (rojo):	Avance de la meta $< 80\%$

4. DATOS DEL RESPONSABLE DEL INDICADOR (CONTACTO)

Área responsable (nombre y ubicación):	SECRETARIA DEL BIENESTAR
--	--------------------------

5. OBSERVACIONES

5000 MENSUALES = 2700 DE BIENESTAR SOCIAL + 2000 DE SUBSECRETARÍA + 300 DE PARTICIPACIÓN CIUDADANA



MUNICIPIO DE AHOME
DEGOLLADO Y CUAUHEMOC S/N

FICHA TÉCNICA

1. DATOS DE IDENTIFICACIÓN DEL PROGRAMA PRESUPUESTARIO

Nombre del Programa presupuestario:	BIENESTAR
Clasificación del Programa presupuestario:	E-Prestación de Servicios Públicos
Dependencia o Entidad Responsable del Programa presupuestario:	SECRETARIA DEL BIENESTAR

2. DATOS DE IDENTIFICACIÓN DEL INDICADOR

Nivel de objetivo (Fin, Propósito, Componente o Actividad):	ACTIVIDADES	Resumen narrativo del objetivo establecido en la MIR del programa:	Operación de comedores comunitarios
Nombre:	Porcentaje de beneficiarios atendidos en comedores comunitarios		
Tipo:	GESTION	Dimensión:	EFICACIA
Frecuencia:	TRIMESTRAL	Unidad de medida:	PORCENTAJE
Método de cálculo:	Fórmula:	$(A / B) * 100$	
	VARIABLES:	A) Número de beneficiarios atendidos en comedores comunitarios B) Total de beneficiarios estimados a atender en comedores comunitarios	
	Fuente de Información de las variables:	H. AYUNTAMIENTO DE AHOME; INFORMACIÓN ESTADÍSTICA DE LOS INDICADORES DE DESEMPEÑO; HTTPS://TRANSPARENCIA.AHOME.GOB.MX/PROGRAMAS-PRESUPUESTARIOS/	
Sentido del indicador (comportamiento esperado) - seleccione uno de los dos: (Ascendente - entre más alto mejor- / Descendente -entre más bajo mejor-)			ASCENDENTE

3. METAS DEL PROGRAMA

Línea base	Año:	0	Valor:	0.00
Meta de mediano plazo	Año:	0	Valor:	0.00
Avance de la meta de mediano plazo	Año:	0	Valor:	0.00
Meta anual	Año:	2022	Valor:	100.00

Calendario de la meta anual

Valor del:	Ene.	Feb.	Mar.	Abr.	May.	Jun.	Jul.	Ago.	Sep.	Oct.	Nov.	Dic.
Numerador	0.00	0.00	118.00	0.00	0.00	118.00	0.00	0.00	118.00	0.00	0.00	118.00
Denominador	0.00	0.00	118.00	0.00	0.00	118.00	0.00	0.00	118.00	0.00	0.00	118.00
Indicador	0.00	0.00	100.00	0.00	0.00	100.00	0.00	0.00	100.00	0.00	0.00	100.00

Parámetros de semaforización	Acceptable (verde):	Avance de la meta $\geq 90\%$
	Con riesgo (amarillo):	$90\% < \text{Avance de la meta} \leq 80\%$
	Crítico (rojo):	Avance de la meta $< 80\%$

4. DATOS DEL RESPONSABLE DEL INDICADOR (CONTACTO)

Área responsable (nombre y ubicación):	SECRETARIA DEL BIENESTAR
--	--------------------------

5. OBSERVACIONES

ÁGUILA AZTECA Y LA FLORIDA (60+58 BENEFICIARIOS=118) DISTRIBUYENDO 18,000 PLATILLOS, HASTA EL MES DE AGOSTO. LOS VALORES DEL NUMERADOR SE PRESENTAN ACUMULADOS.



MUNICIPIO DE AHOME
DEGOLLADO Y CUAUHEMOC S/N

FICHA TÉCNICA

1. DATOS DE IDENTIFICACIÓN DEL PROGRAMA PRESUPUESTARIO

Nombre del Programa presupuestario:	BIENESTAR
Clasificación del Programa presupuestario:	E-Prestación de Servicios Públicos
Dependencia o Entidad Responsable del Programa presupuestario:	SECRETARIA DEL BIENESTAR

2. DATOS DE IDENTIFICACIÓN DEL INDICADOR

Nivel de objetivo (Fin, Propósito, Componente o Actividad):	ACTIVIDADES	Resumen narrativo del objetivo establecido en la MIR del programa:	4.2, 5.2, 6.2 Administración de padrones
Nombre:	Porcentaje de padrones integrados para el otorgamiento de cursos de capacitación para el trabajo		
Tipo:	GESTION	Dimensión:	EFICACIA
Frecuencia:	TRIMESTRAL	Unidad de medida:	PORCENTAJE
Método de cálculo:	Fórmula:	$(A / B) * 100$	
	VARIABLES:	A) Número de padrones integrados para el otorgamiento de cursos de capacitación para el trabajo B) Total de padrones requeridos para el otorgamiento de cursos de capacitación para el trabajo	
	Fuente de Información de las variables:	H. AYUNTAMIENTO DE AHOME; INFORMACIÓN ESTADÍSTICA DE LOS INDICADORES DE DESEMPEÑO; HTTPS://TRANSPARENCIA.AHOME.GOB.MX/PROGRAMAS-PRESUPUESTARIOS/	
Sentido del indicador (comportamiento esperado) - seleccione uno de los dos: (Ascendente - entre más alto mejor- / Descendente -entre más bajo mejor-)			ASCENDENTE

3. METAS DEL PROGRAMA

Línea base	Año:	0	Valor:	0.00
Meta de mediano plazo	Año:	0	Valor:	0.00
Avance de la meta de mediano plazo	Año:	0	Valor:	0.00
Meta anual	Año:	2022	Valor:	100.00

Calendario de la meta anual

Valor del:	Ene.	Feb.	Mar.	Abr.	May.	Jun.	Jul.	Ago.	Sep.	Oct.	Nov.	Dic.
Numerador	0.00	0.00	1.00	0.00	0.00	1.00	0.00	0.00	1.00	0.00	0.00	1.00
Denominador	0.00	0.00	1.00	0.00	0.00	1.00	0.00	0.00	1.00	0.00	0.00	1.00
Indicador	0.00	0.00	100.00	0.00	0.00	100.00	0.00	0.00	100.00	0.00	0.00	100.00

Parámetros de semaforización	Acceptable (verde):	Avance de la meta \geq 90%
	Con riesgo (amarillo):	90% < Avance de la meta \geq 80%
	Crítico (rojo):	Avance de la meta < 80%

4. DATOS DEL RESPONSABLE DEL INDICADOR (CONTACTO)

Área responsable (nombre y ubicación):	SECRETARIA DEL BIENESTAR
--	--------------------------

5. OBSERVACIONES

EL VALOR DEL NUMERADOR SE PRESENTA ACUMULADO



MUNICIPIO DE AHOME
DEGOLLADO Y CUAUHEMOC S/N

FICHA TÉCNICA

1. DATOS DE IDENTIFICACIÓN DEL PROGRAMA PRESUPUESTARIO

Nombre del Programa presupuestario:	BIENESTAR
Clasificación del Programa presupuestario:	E-Prestación de Servicios Públicos
Dependencia o Entidad Responsable del Programa presupuestario:	SECRETARIA DEL BIENESTAR

2. DATOS DE IDENTIFICACIÓN DEL INDICADOR

Nivel de objetivo (Fin, Propósito, Componente o Actividad):	ACTIVIDADES	Resumen narrativo del objetivo establecido en la MIR del programa:	4.2, 5.2, 6.2 Administración de padrones
Nombre:	Porcentaje de padrones integrados para la entrega de apoyos educativos		
Tipo:	GESTION	Dimensión:	EFICACIA
Frecuencia:	TRIMESTRAL	Unidad de medida:	PORCENTAJE
Método de cálculo:	Fórmula:	$(A / B) * 100$	
	Variables:	A) Número de padrones para la entrega de apoyos educativos integrado B) Total de padrones para la entrega de apoyos educativos requeridos	
	Fuente de Información de las variables:	H. AYUNTAMIENTO DE AHOME; INFORMACIÓN ESTADÍSTICA DE LOS INDICADORES DE DESEMPEÑO; HTTPS://TRANSPARENCIA.AHOME.GOB.MX/PROGRAMAS-PRESUPUESTARIOS/	
Sentido del indicador (comportamiento esperado) - seleccione uno de los dos: (Ascendente - entre más alto mejor- / Descendente -entre más bajo mejor-)			ASCENDENTE

3. METAS DEL PROGRAMA

Línea base	Año:	0	Valor:	0.00
Meta de mediano plazo	Año:	0	Valor:	0.00
Avance de la meta de mediano plazo	Año:	0	Valor:	0.00
Meta anual	Año:	2022	Valor:	100.00

Calendario de la meta anual

Valor del:	Ene.	Feb.	Mar.	Abr.	May.	Jun.	Jul.	Ago.	Sep.	Oct.	Nov.	Dic.
Numerador	0.00	0.00	0.00	0.00	0.00	1.00	0.00	0.00	1.00	0.00	0.00	1.00
Denominador	0.00	0.00	1.00	0.00	0.00	1.00	0.00	0.00	1.00	0.00	0.00	1.00
Indicador	0.00	0.00	0.00	0.00	0.00	100.00	0.00	0.00	100.00	0.00	0.00	100.00

Parámetros de semaforización	Acceptable (verde):	Avance de la meta \geq 90%
	Con riesgo (amarillo):	90% < Avance de la meta \geq 80%
	Crítico (rojo):	Avance de la meta < 80%

4. DATOS DEL RESPONSABLE DEL INDICADOR (CONTACTO)

Área responsable (nombre y ubicación):	SECRETARIA DEL BIENESTAR
--	--------------------------

5. OBSERVACIONES

EL VALOR DEL NUMERADOR ES ACUMULADO



MUNICIPIO DE AHOME
DEGOLLADO Y CUAUHEMOC S/N

FICHA TÉCNICA

1. DATOS DE IDENTIFICACIÓN DEL PROGRAMA PRESUPUESTARIO

Nombre del Programa presupuestario:	BIENESTAR
Clasificación del Programa presupuestario:	E-Prestación de Servicios Públicos
Dependencia o Entidad Responsable del Programa presupuestario:	SECRETARIA DEL BIENESTAR

2. DATOS DE IDENTIFICACIÓN DEL INDICADOR

Nivel de objetivo (Fin, Propósito, Componente o Actividad):	ACTIVIDADES	Resumen narrativo del objetivo establecido en la MIR del programa:	4.2, 5.2, 6.2 Administración de padrones
Nombre:	Porcentaje de padrones integrados para la entrega de proyectos productivos		
Tipo:	GESTION	Dimensión:	EFICACIA
Frecuencia:	TRIMESTRAL	Unidad de medida:	PORCENTAJE
Método de cálculo:	Fórmula:	(A / B) * 100	
	VARIABLES:	B) Total de padrones requeridos para la operación de proyectos productivos A) Número de padrones integrados para la operación de proyectos productivos	
	Fuente de Información de las variables:	H. AYUNTAMIENTO DE AHOME; INFORMACIÓN ESTADÍSTICA DE LOS INDICADORES DE DESEMPEÑO; HTTPS://TRANSPARENCIA.AHOME.GOB.MX/PROGRAMAS-PRESUPUESTARIOS/	
Sentido del indicador (comportamiento esperado) - seleccione uno de los dos: (Ascendente - entre más alto mejor- / Descendente -entre más bajo mejor-)			ASCENDENTE

3. METAS DEL PROGRAMA

Línea base	Año:	0	Valor:	0.00
Meta de mediano plazo	Año:	0	Valor:	0.00
Avance de la meta de mediano plazo	Año:	0	Valor:	0.00
Meta anual	Año:	2022	Valor:	0.00

Calendario de la meta anual

Valor del:	Ene.	Feb.	Mar.	Abr.	May.	Jun.	Jul.	Ago.	Sep.	Oct.	Nov.	Dic.
Numerador	0.00	0.00	0.00	0.00	0.00	0.00	0.00	0.00	0.00	0.00	0.00	0.00
Denominador	0.00	0.00	0.00	0.00	0.00	0.00	0.00	0.00	0.00	0.00	0.00	0.00
Indicador	0.00	0.00	0.00	0.00	0.00	0.00	0.00	0.00	0.00	0.00	0.00	0.00

Parámetros de semaforización	Acceptable (verde):	Avance de la meta >= 90%
	Con riesgo (amarillo):	90% < Avance de la meta >= 80%
	Crítico (rojo):	Avance de la meta < 80%

4. DATOS DEL RESPONSABLE DEL INDICADOR (CONTACTO)

Área responsable (nombre y ubicación):	SECRETARIA DEL BIENESTAR
--	--------------------------

5. OBSERVACIONES

--



MUNICIPIO DE AHOME

Formato para informar el valor de las variables contenidas en los indicadores de desempeño de los Programas Presupuestarios

Programa Presupuestario: BIENESTAR

Valores alcanzados al: 31/12/2022

Indicadores				Variables e Indicador	Valores Alcanzados	Observaciones
Nivel	Nombre del Indicador	Frecuencia Medición	Método de Cálculo			
FIN	Porcentaje de personas del municipio de Ahome en situación de pobreza	QUINQUENAL	NO APLICA		0.00	
					0.00	
					0.00	
FIN	Porcentaje de personas del municipio de Ahome en situación de pobreza	QUINQUENAL	NO APLICA	Indicador	0.00	NO APLICA
					0.00	
					0.00	
PROPOSITO	Porcentaje de personas vulnerables beneficiadas	ANUAL	$(A / B) * 100$ A) Número de beneficiarios del programa bienestar municipal B) Total de personas vulnerables del municipio de Ahome	Número de beneficiarios del programa bienestar municipal	68,350.00	
				Total de personas vulnerables del municipio de Ahome	68,350.00	
				Indicador	100.00	
COMPONENTES	Porcentaje de proyectos de infraestructura social adjudicados	SEMESTRAL	$(A / B) * 100$ A) Número de proyectos de infraestructura social adjudicados B) Total de proyectos de infraestructura social autorizados	Número de proyectos de infraestructura social adjudicados	813.00	
				Total de proyectos de infraestructura social autorizados	813.00	
				Indicador	100.00	
COMPONENTES	Porcentaje de acciones de vivienda ejecutadas	SEMESTRAL	$(A / B) * 100$ A) Número de acciones de vivienda ejecutadas B) Total de acciones de vivienda autorizada	Número de acciones de vivienda ejecutadas	704.00	
				Total de acciones de vivienda autorizada	704.00	
				Indicador	100.00	
COMPONENTES	Porcentaje de despensas distribuidas	SEMESTRAL	$(A / B) * 100$ A) Número de despensas distribuidas B) Total de despensas estimadas a distribuir	Número de despensas distribuidas	60,000.00	
				Total de despensas estimadas a distribuir	60,000.00	
				Indicador	100.00	
COMPONENTES	Porcentaje de personas capacitadas en formación para el trabajo	SEMESTRAL	$(A / B) * 100$ A) Número de personas capacitadas en formación para el trabajo B) Total de personas estimadas a capacitar en formación para el trabajo	Número de personas capacitadas en formación para el trabajo	200.00	
				Total de personas estimadas a capacitar en formación para el trabajo	200.00	
				Indicador	100.00	
COMPONENTES	Porcentaje de apoyos educativos entregados	SEMESTRAL	$(A / B) * 100$ A) Número de apoyos educativos entregados B) Total de apoyos educativos programados a entregar	Número de apoyos educativos entregados	23,000.00	
				Total de apoyos educativos programados a entregar	23,000.00	



MUNICIPIO DE AHOME

Formato para informar el valor de las variables contenidas en los indicadores de desempeño de los Programas Presupuestarios

Programa Presupuestario: BIENESTAR

Valores alcanzados al: 31/12/2022

Indicadores				Variables e Indicador	Valores Alcanzados	Observaciones
Nivel	Nombre del Indicador	Frecuencia Medición	Método de Cálculo			
				Indicador	100.00	
COMPONENTES	Porcentaje de proyectos productivos operados	SEMESTRAL	$(A / B) * 100$ A) Número de proyectos productivos operados por los beneficiarios B) Total de proyectos productivos estimados a operar	Número de proyectos productivos operados por los beneficiarios	0.00	NO APLICA
				Total de proyectos productivos estimados a operar	0.00	
				Indicador	0.00	
ACTIVIDADES	Porcentaje de comités de participación social conformados	TRIMESTRAL	$(A / B) * 100$ A) Número de comités de participación social conformados B) Total de comités de participación social estimados a conformar	Número de comités de participación social conformados	0.00	NO SE CONSTITUYERON EN ESTE AÑO COMITES DE PARTICIPACION SOCIAL
				Total de comités de participación social estimados a conformar	0.00	
				Indicador	0.00	
ACTIVIDADES	Porcentaje de comités de obras públicas conformados	TRIMESTRAL	$(A / B) * 100$ A) Número de comités de obras públicas conformados B) Total de proyectos de infraestructura autorizados	Número de comités de obras públicas conformados	147.00	
				Total de proyectos de infraestructura autorizados	147.00	
				Indicador	100.00	
ACTIVIDADES	Porcentaje de proyectos de infraestructura educativa autorizados	TRIMESTRAL	$(A / B) * 100$ A) Proyectos de infraestructura educativa autorizados B) Total de proyectos de infraestructura educativa estimados	Proyectos de infraestructura educativa autorizados	13.00	
				Total de proyectos de infraestructura educativa estimados	13.00	
				Indicador	100.00	
ACTIVIDADES	Porcentaje de proyectos de infraestructura de salud autorizados	TRIMESTRAL	$(A / B) * 100$ A) Proyectos de infraestructura de salud autorizados B) Total de proyectos de infraestructura de salud estimados	Proyectos de infraestructura de salud autorizados	8.00	
				Total de proyectos de infraestructura de salud estimados	8.00	
				Indicador	100.00	
ACTIVIDADES	Porcentaje de proyectos de urbanización y servicios básicos autorizados	TRIMESTRAL	$(A / B) * 100$ A) Proyectos de infraestructura de urbanización y servicios básicos autorizados B) Total de proyectos de infraestructura de urbanización y servicios básicos estimados	Proyectos de infraestructura de urbanización y servicios básicos autorizados	88.00	
				Total de proyectos de infraestructura de urbanización y servicios básicos estimados	88.00	
				Indicador	100.00	

MUNICIPIO DE AHOME



Formato para informar el valor de las variables contenidas en los indicadores de desempeño de los Programas Presupuestarios

Programa Presupuestario: BIENESTAR

Valores alcanzados al: 31/12/2022

Indicadores				Variables e Indicador	Valores Alcanzados	Observaciones
Nivel	Nombre del Indicador	Frecuencia Medición	Método de Cálculo			
ACTIVIDADES	Porcentaje de proyectos de construcción de viviendas autorizados	TRIMESTRAL	$(A / B) * 100$ A) Proyectos de construcción de unidades básicas de vivienda autorizados B) Total de proyectos de construcción de unidades básicas de vivienda estimados	Proyectos de construcción de unidades básicas de vivienda autorizados	0.00	NO APLICA
				Total de proyectos de construcción de unidades básicas de vivienda estimados	0.00	
				Indicador	0.00	
ACTIVIDADES	Porcentaje de proyectos de mejoramiento de vivienda autorizados	TRIMESTRAL	$(A / B) * 100$ A) Proyectos de mejoramiento de vivienda autorizados B) Total de proyectos de mejoramiento de vivienda estimados	Proyectos de mejoramiento de vivienda autorizados	704.00	
				Total de proyectos de mejoramiento de vivienda estimados	704.00	
				Indicador	100.00	
ACTIVIDADES	Porcentaje de familias beneficiadas con materiales de construcción	TRIMESTRAL	$(A / B) * 100$ A) Número de familias beneficiadas con materiales de construcción a precios subsidiados B) Total de familias estimadas a beneficiar con material de construcción a precios subsidiados	Número de familias beneficiadas con materiales de construcción a precios subsidiados	947.00	
				Total de familias estimadas a beneficiar con material de construcción a precios subsidiados	947.00	
				Indicador	100.00	
ACTIVIDADES	Porcentaje de comités para la preparación de alimentos conformados	TRIMESTRAL	$(A / B) * 100$ A) Comités conformados para la preparación de alimentos B) Total de comités requeridos para la preparación de alimentos	Comités conformados para la preparación de alimentos	2.00	
				Total de comités requeridos para la preparación de alimentos	7.00	
				Indicador	28.57	
ACTIVIDADES	Porcentaje de integrantes de los comités de preparación de alimentos capacitados	TRIMESTRAL	$(A / B) * 100$ A) Número de integrantes del comité de preparación de alimentos que fueron capacitados B) Total de integrantes del comité de preparación de alimentos	Número de integrantes del comité de preparación de alimentos que fueron capacitados	2.00	
				Total de integrantes del comité de preparación de alimentos	7.00	
				Indicador	28.57	
ACTIVIDADES	Porcentaje de despensas entregadas	TRIMESTRAL	$(A / B) * 100$ A) Número de despensas entregadas B) Total de despensas estimadas a entregar	Número de despensas entregadas	60,000.00	
				Total de despensas estimadas a entregar	60,000.00	
				Indicador	100.00	

MUNICIPIO DE AHOME



Formato para informar el valor de las variables contenidas en los indicadores de desempeño de los Programas Presupuestarios

Programa Presupuestario: BIENESTAR

Valores alcanzados al: 31/12/2022

Indicadores				Variables e Indicador	Valores Alcanzados	Observaciones
Nivel	Nombre del Indicador	Frecuencia Medición	Método de Cálculo			
ACTIVIDADES	Porcentaje de beneficiarios atendidos en comedores comunitarios	TRIMESTRAL	$(A / B) * 100$ A) Número de beneficiarios atendidos en comedores comunitarios B) Total de beneficiarios estimados a atender en comedores comunitarios	Número de beneficiarios atendidos en comedores comunitarios	118.00	
				Total de beneficiarios estimados a atender en comedores comunitarios	118.00	
				Indicador	100.00	
ACTIVIDADES	Porcentaje de padrones integrados para el otorgamiento de cursos de capacitación para el trabajo	TRIMESTRAL	$(A / B) * 100$ A) Número de padrones integrados para el otorgamiento de cursos de capacitación para el trabajo B) Total de padrones requeridos para el otorgamiento de cursos de capacitación para el trabajo	Número de padrones integrados para el otorgamiento de cursos de capacitación para el trabajo	1.00	
				Total de padrones requeridos para el otorgamiento de cursos de capacitación para el trabajo	1.00	
				Indicador	100.00	
ACTIVIDADES	Porcentaje de padrones integrados para la entrega de apoyos educativos	TRIMESTRAL	$(A / B) * 100$ A) Número de padrones para la entrega de apoyos educativos integrado B) Total de padrones para la entrega de apoyos educativos requeridos	Número de padrones para la entrega de apoyos educativos integrado	1.00	
				Total de padrones para la entrega de apoyos educativos requeridos	1.00	
				Indicador	100.00	
ACTIVIDADES	Porcentaje de padrones integrados para la entrega de proyectos productivos	TRIMESTRAL	$(A / B) * 100$ B) Total de padrones requeridos para la operación de proyectos productivos A) Número de padrones integrados para la operación de proyectos productivos	Número de padrones integrados para la operación de proyectos productivos	0.00	NO APLICA
				Total de padrones requeridos para la operación de proyectos productivos	0.00	
				Indicador	0.00	

[Handwritten signature and initials in blue ink]



MUNICIPIO DE AHOME

AVANCE FÍSICO (cumplimiento de metas)

Programa Presupuestario: BIENESTAR

Reporte de cumplimiento de metas al: 31/12/2022

Indicadores					Metas							Observaciones
Nivel	Nombre del Indicador	Tipo	Dimensión a Medir	Unidad de Medida	Aprobada Anual	Aprobada del Periodo	Modificada Anual	Modificada del Periodo	Alcanzada	Porcentaje de Cumplimiento		
										Alc./Aprob	Alc./Modif.	
FIN	Porcentaje de personas del municipio de Ahome en situación de pobreza	ESTATEGICO	EFICACIA	PORCENTAJE	0.00	0.00	0.00	0.00	0.00	0.00	0.00	
PROPOSITO	Porcentaje de personas vulnerables beneficiadas	ESTATEGICO	EFICACIA	PORCENTAJE	100.00	100.00	100.00	100.00	100.00	100.00	100.00	
COMPONENTES	Porcentaje de proyectos de infraestructura social adjudicados	ESTATEGICO	EFICACIA	PORCENTAJE	100.00	100.00	100.00	100.00	100.00	100.00	100.00	
COMPONENTES	Porcentaje de acciones de vivienda ejecutadas	ESTATEGICO	EFICACIA	PORCENTAJE	100.00	100.00	100.00	100.00	100.00	100.00	100.00	
COMPONENTES	Porcentaje de despensas distribuidas	ESTATEGICO	EFICACIA	PORCENTAJE	100.00	100.00	100.00	100.00	100.00	100.00	100.00	
COMPONENTES	Porcentaje de personas capacitadas en formación para el trabajo	ESTATEGICO	EFICIENCIA	PORCENTAJE	100.00	100.00	100.00	100.00	100.00	100.00	100.00	
COMPONENTES	Porcentaje de apoyos educativos entregados	ESTATEGICO	EFICACIA	PORCENTAJE	100.00	100.00	100.00	100.00	100.00	100.00	100.00	
COMPONENTES	Porcentaje de proyectos productivos operados	ESTATEGICO	EFICACIA	PORCENTAJE	0.00	0.00	0.00	0.00	0.00	0.00	0.00	NO APLICA
ACTIVIDADES	Porcentaje de comités de participación social conformados	GESTION	EFICIENCIA	PORCENTAJE	0.00	0.00	0.00	0.00	0.00	0.00	0.00	NO SE CONSTITUYERON EN ESTE AÑO COMITES DE PARTICIPACION SOCIAL
ACTIVIDADES	Porcentaje de comités de obras públicas conformados	GESTION	EFICIENCIA	PORCENTAJE	100.00	100.00	100.00	100.00	100.00	100.00	100.00	



MUNICIPIO DE AHOME

AVANCE FÍSICO (cumplimiento de metas)

Programa Presupuestario: BIENESTAR

Reporte de cumplimiento de metas al: 31/12/2022

Indicadores					Metas							Observaciones
Nivel	Nombre del Indicador	Tipo	Dimensión a Medir	Unidad de Medida	Aprobada Anual	Aprobada del Periodo	Modificada Anual	Modificada del Periodo	Alcanzada	Porcentaje de Cumplimiento		
										Alc./Aprob	Alc./Modif.	
ACTIVIDADES	Porcentaje de proyectos de infraestructura educativa autorizados	GESTION	EFICACIA	PORCENTAJE	100.00	100.00	100.00	100.00	100.00	100.00	100.00	
ACTIVIDADES	Porcentaje de proyectos de infraestructura de salud autorizados	GESTION	EFICACIA	PORCENTAJE	100.00	100.00	100.00	100.00	100.00	100.00	100.00	
ACTIVIDADES	Porcentaje de proyectos de urbanización y servicios básicos autorizados	GESTION	EFICACIA	PORCENTAJE	100.00	100.00	100.00	100.00	100.00	100.00	100.00	
ACTIVIDADES	Porcentaje de proyectos de construcción de viviendas autorizados	GESTION	EFICIENCIA	PORCENTAJE	0.00	0.00	0.00	0.00	0.00	0.00	0.00	NO APLICA
ACTIVIDADES	Porcentaje de proyectos de mejoramiento de vivienda autorizados	GESTION	EFICIENCIA	PORCENTAJE	100.00	100.00	100.00	100.00	100.00	100.00	100.00	
ACTIVIDADES	Porcentaje de familias beneficiadas con materiales de construcción	GESTION	EFICACIA	PORCENTAJE	100.00	100.00	100.00	100.00	100.00	100.00	100.00	
ACTIVIDADES	Porcentaje de comités para la preparación de alimentos conformados	GESTION	EFICIENCIA	PORCENTAJE	28.57	28.57	28.57	28.57	28.57	100.00	100.00	
ACTIVIDADES	Porcentaje de integrantes de los comités de preparación de alimentos capacitados	GESTION	EFICACIA	PORCENTAJE	0.00	0.00	0.00	0.00	28.57	0.00	0.00	
ACTIVIDADES	Porcentaje de despensas entregadas	GESTION	EFICACIA	PORCENTAJE	100.00	100.00	100.00	100.00	100.00	100.00	100.00	
ACTIVIDADES	Porcentaje de beneficiarios atendidos en comedores comunitarios	GESTION	EFICACIA	PORCENTAJE	100.00	100.00	100.00	100.00	100.00	100.00	100.00	



[Handwritten signatures in blue ink]



MUNICIPIO DE AHOME

AVANCE FÍSICO (cumplimiento de metas)

Programa Presupuestario: BIENESTAR

Reporte de cumplimiento de metas al: 31/12/2022

Indicadores					Metas							Observaciones
Nivel	Nombre del Indicador	Tipo	Dimensión a Medir	Unidad de Medida	Aprobada Anual	Aprobada del Periodo	Modificada Anual	Modificada del Periodo	Alcanzada	Porcentaje de Cumplimiento		
										Alc./Aprob	Alc./Modif.	
ACTIVIDADES	Porcentaje de padrones integrados para el otorgamiento de cursos de capacitación para el trabajo	GESTION	EFICACIA	PORCENTAJE	100.00	100.00	100.00	100.00	100.00	100.00	100.00	
ACTIVIDADES	Porcentaje de padrones integrados para la entrega de apoyos educativos	GESTION	EFICACIA	PORCENTAJE	100.00	100.00	100.00	100.00	100.00	100.00	100.00	
ACTIVIDADES	Porcentaje de padrones integrados para la entrega de proyectos productivos	GESTION	EFICACIA	PORCENTAJE	0.00	0.00	0.00	0.00	0.00	0.00	0.00	NO APLICA

[Handwritten signatures in blue ink]



MUNICIPIO DE AHOME

Programas presupuestarios con Matriz de Indicadores para Resultados

DESARROLLO ECONÓMICO



1. DATOS DE IDENTIFICACIÓN DEL PROGRAMA PRESUPUESTARIO

Nombre del Programa presupuestario:	DESARROLLO ECONÓMICO
Clasificación del Programa presupuestario:	F-Promoción y fomento
Dependencia o Entidad Responsable del Programa presupuestario:	DIRECCION GENERAL DE ECONOMIA
Presupuesto autorizado para el Programa presupuestario en ejercicio 2022	8,500,000.00

2. ALINEACIÓN CON LA PLANEACIÓN DEL DESARROLLO

OBJETIVOS DEL DESARROLLO SOSTENIBLE (ODS) - AGENDA 2030

Objetivo 8. Promover el crecimiento económico sostenido, inclusivo y sostenible, el empleo pleno y productivo y el trabajo decente para todos

Metas:

8.3 Promover políticas orientadas al desarrollo que apoyen las actividades productivas, la creación de empleo decente, el emprendimiento, la creatividad y la innovación, y alentar la oficialización y el crecimiento de las microempresas y las pequeñas y medianas empresas, entre otras cosas mediante el acceso a servicios financieros.

8.9 Para 2030, elaborar y poner en práctica políticas encaminadas a promover un turismo sostenible que cree puestos de trabajo y promueva la cultura y los productos locales.

PLAN NACIONAL DE DESARROLLO 2018-2024

III. ECONOMÍA

Impulsar la reactivación económica, el mercado interno y el empleo

PLAN ESTATAL DE DESARROLLO 2022 - 2027

EJE 2. DESARROLLO ECONÓMICO

Tema: **PROMOCIÓN Y DESARROLLO ECONÓMICO**

1. Política de atracción de inversiones y crecimiento económico equilibrado entre regiones

Objetivo prioritario 1.1 Detonar un desarrollo económico con sentido social, equilibrado entre regiones, promoviendo el desarrollo industrial, la diversificación de los sectores estratégicos y el fortalecimiento de cadenas productivas.

Líneas de acción: 1.1.1.1; 1.1.1.2; 1.1.1.3; 1.1.1.4; 1.1.1.7.

Estrategia 1.1.2 Fortalecer las cadenas productivas para elevar la competitividad de los productos y reducir las brechas de desigualdad entre empresas pequeñas y grandes.

Líneas de acción: 1.1.2.4; 1.1.2.5; 1.1.2.6; 1.1.2.7; 1.1.2.8

Estrategia 1.1.4 Consolidar el marco regulatorio del estado para incentivar la inversión y la competitividad.

Líneas de acción: 1.1.4.1; 1.1.4.2

PLAN MUNICIPAL DE DESARROLLO 2021-2024

Eje 3. Desarrollo Económico Incluyente.

Conformación de cooperativas del Sector Rural: 10 al año;

Gestión para el abastecimiento de alimentos a pequeños productores; 1;

Promoción de tianguis del sector agropecuario: 1 al año;

Gestión para proyecto productivo integral antedependencias federales para sector primario: 1;

Gestión para la conformación de unafederación del sector rural: 1;

Capacitaciones: 5 al año;

Reuniones con productores: 30 al año;

Promoción de eventos: 3 al año;

Participación en campañas: 3 al año;

Gestión para entrega a equipamiento a productores del sector primario: 8;

Entrega de bombas de aspersión: 7 al año;

Gestión de convenios de colaboración con dependencias Municipales, estatales y Federales: 3;

Padrón del sector pesquero: 1;

Foros de capacitación al sector pesquero y acuicola: 3 al año;

Gestión de permisos de fomento pesquero, y comerciales para las cooperativas rurales y ribereñas: 50 al año;

Gestión ante CONAPESCA para permisos de fomento: 50 al año;

Gestión de actas constitutivas para cooperativas pesqueras: 50 al año;

Gestión de proyectos para acuacultura y maricultura: 50 al año;

Realizar ferias de impacto económico: 8 al año;

Convenios de colaboración con diferentes actores públicos y privados: 3 al año;

Apoyar al servicio nacional del empleo en la elaboración de las ferias del empleo: 1 al año;

Otorgar apoyos a eventos empresariales del municipio: 5 al año;

Organizar anualmente: el festival de la papa, festival del mango, festival del camarón, festival "Que rico Mochis", tianguis ganadero, Expo proveeduría local, festival del maíz;

Asistir a eventos empresariales: 5 al año;

Entrega de equipamiento productivo para activar nuevos emprendimientos: 250 al año;

Capacitar a emprendedores: 250 al año;

Ofrecer información a emprendedores sobre los programas de apoyo: 700 al año;

Propiciar la instalación de nuevas empresas: 4 al año;

Gestionar certificados de promoción fiscal: 10 al año;

Creación de proyectos productivos: 10 al año;

Talleres de capacitación: 10 al año;

Programas de promoción del emprendimiento: 12;

Celebración de sesiones del Consejo Municipal de Mejora Regulatoria y Gestión Empresarial: 3 al año

3. POBLACIÓN POTENCIAL Y OBJETIVO

Población Potencial o Área de Enfoque (definición y cuantificación):	Habitantes del municipio de Ahome (PEA) 259,588 habitantes
Población Objetivo (definición y cuantificación):	Habitantes del municipio de Ahome (PEA) 259,588 habitantes

4. MATRIZ DE INDICADORES PARA RESULTADOS

NIVEL	OBJETIVOS (Resumen narrativo)	INDICADORES			MEDIOS DE VERIFICACIÓN	SUPUESTOS	Meta Anual
		NOMBRES	FÓRMULA/NO MENCLATURA	UNIDAD DE MEDIDA-TIPO -DIMENSIÓN-FRECUENCIA			2022
FIN	Contribuir a mejorar los ingresos de las familias a través del acceso al empleo y adecuada remuneraciones de la población económicamente activa del municipio de Ahome	Tasa de desocupación de la población económicamente activa al cierre del periodo (proxi)	NO APLICA	TASA - ESTATEGICO - EFICACIA - ANUAL	INEGI; ENCUESTA NACIONAL DE OCUPACIÓN Y EMPLEO; HTTPS://WWW.INEGI.ORG.MX/TEMAS/ EMPLEO/ DESOCUPACIÓN TRIMESTRAL POR ENTIDAD FEDERATIVA	Las condiciones económicas y sociales se mantienen estables y favorables	3.20
PROPOSITO	La población económicamente activa del municipio de Ahome accede a empleos y adecuadas remuneraciones	Tasa de variación de los empleos registrados ante el IMSS	(A - B) / B * 100 A) Número de empleos registrados ante el IMSS al cierre del año B) Número de empleos registrados ante el IMSS al cierre del año anterior	TASA - ESTATEGICO - EFICACIA - ANUAL	CONSEJO PARA EL DESARROLLO ECONÓMICO DE SINALOA (CODESIN); EMPLEOS POR MUNICIPIO EN SINALOA PARA LOS AÑOS CORRESPONDIENTES (AHOME 2022); HTTP://SINALOAE N NUMEROS.COM/LA BORAL/	Las condiciones de inflación se mantiene estables	1.70
COMPONENTES	Actividades y productores primarios atendidos	Tasa de variación de los productores primarios beneficiados	(A - B) / B * 100 A) Total de productores primarios beneficiados en el año B) Total de productores primarios beneficiados en el año anterior	TASA - ESTATEGICO - EFICACIA - ANUAL	H. AYUNTAMIENTO DE AHOME (SRÍA. DE ECONOMÍA); INFORMACIÓN ESTADÍSTICA DE LOS INDICADORES DE DESEMPEÑO DE LA SECRETARÍA DE ECONOMÍA; HTTPS://TRANSPAREN CIA.AHOME.GOB .MX/PROGRAMAS-P RESUPUESTARIOS/	Los productores primarios dan un adecuado uso a los apoyos recibidos	100.00
	Empresas y emprendedores fortalecidos	Tasa de variación del total de unidades económicas registradas en el municipio	(A - B) / B * 100 A) Número de unidades económicas registradas al cierre del año B) Número de unidades económicas registradas al cierre del año anterior	TASA - ESTATEGICO - EFICACIA - ANUAL	INEGI; DIRECTORIO ESTADÍSTICO NACIONAL DE UNIDADES ECONÓMICAS (SINALOA- AHOME 2022); HTTPS://WWW.INEGI.ORG.MX/APP/MA PA/DENUE/DEFAUL T.ASPX	Las empresas y emprendedores dan buen uso a los beneficios obtenidos	0.11
	Empleo promovido	Porcentaje de operación de las bolsas de trabajo	(A / B) * 100 A) Bolsas de trabajo municipal en operación B) Total de bolsas de trabajo estimadas a operar por el municipio	PORCENTAJE - ESTATEGICO - EFICACIA - TRIMESTRAL	H. AYUNTAMIENTO DE AHOME (SRÍA. DE ECONOMÍA); INFORMACIÓN ESTADÍSTICA DE LOS INDICADORES DE DESEMPEÑO DE LA SECRETARÍA DE ECONOMÍA; HTTPS://TRANSPAREN CIA.AHOME.GOB .MX/PROGRAMAS-P RESUPUESTARIOS/	Los empleos se mantienen estables	100.00

Atención a los pescadores vía aportación para proyectos productivos	Porcentaje de pescadores beneficiados con proyectos productivos	(A / B) * 100 A) Número de pescadores beneficiados con proyectos productivos municipales B) Total de pescadores estimados a beneficiar con proyectos productivos municipales	PORCENTAJE - GESTION - EFICACIA - TRIMESTRAL	H. AYUNTAMIENTO DE AHOME (SRÍA. DE ECONOMÍA); INFORMACIÓN ESTADÍSTICA DE LOS INDICADORES DE DESEMPEÑO DE LA SECRETARÍA DE ECONOMÍA; HTTPS://TRANSPARENCIA.AHOME.GOB.MX/PROGRAMAS-PRESUPUESTARIOS/	100.00
Atención a los pequeños agricultores y ganaderos vía aportación para proyectos productivos	Porcentaje de pequeños agricultores y ganaderos con proyectos productivos	(A / B) * 100 A) Número de pequeños agricultores y ganaderos beneficiados con proyectos productivos municipales B) Total de pequeños agricultores y ganaderos solicitantes de proyectos productivos municipales	PORCENTAJE - GESTION - EFICACIA - TRIMESTRAL	H. AYUNTAMIENTO DE AHOME (SRÍA. DE ECONOMÍA); INFORMACIÓN ESTADÍSTICA DE LOS INDICADORES DE DESEMPEÑO DE LA SECRETARÍA DE ECONOMÍA; HTTPS://TRANSPARENCIA.AHOME.GOB.MX/PROGRAMAS-PRESUPUESTARIOS/	0.00
Gestión para dar a conocer, facilitar los procesos e integrar documentación para que accedan a programas estatales y federales	Porcentaje de acciones de difusión ejecutadas para promover los programas estatales y federales relacionados con las actividades productivas primarias	(A / B) * 100 A) Número de acciones de difusión para promover los programas federales o estatales relacionadas con las actividades primaria B) Total de programas federales o estatales en que participa el municipio	PORCENTAJE - GESTION - EFICACIA - TRIMESTRAL	H. AYUNTAMIENTO DE AHOME (SRÍA. DE ECONOMÍA); INFORMACIÓN ESTADÍSTICA DE LOS INDICADORES DE DESEMPEÑO DE LA SECRETARÍA DE ECONOMÍA; HTTPS://TRANSPARENCIA.AHOME.GOB.MX/PROGRAMAS-PRESUPUESTARIOS/	100.00
Gestión para dar a conocer, facilitar los procesos e integrar documentación para que accedan a programas estatales y federales	Porcentaje de expedientes integrados para acceder a los programas federales y estatales	(A / B) * 100 A) Número de expedientes integrados para el acceso a los programas estatales y federales que fueron aceptados B) Total de expedientes integrados para el acceso a los programas estatales y federales	PORCENTAJE - GESTION - EFICACIA - TRIMESTRAL	H. AYUNTAMIENTO DE AHOME (SRÍA. DE ECONOMÍA); INFORMACIÓN ESTADÍSTICA DE LOS INDICADORES DE DESEMPEÑO DE LA SECRETARÍA DE ECONOMÍA; HTTPS://TRANSPARENCIA.AHOME.GOB.MX/PROGRAMAS-PRESUPUESTARIOS/	100.00
Apoyos a las cámaras empresariales para el desarrollo, realce y magnitud de sus eventos	Porcentaje de eventos de las cámaras empresariales con apoyo del municipio	(A / B) * 100 A) Número de eventos de las cámaras empresariales con apoyo otorgado por parte del municipio B) Total de eventos de las cámaras empresariales con apoyo programado del municipio	PORCENTAJE - GESTION - EFICACIA - TRIMESTRAL	H. AYUNTAMIENTO DE AHOME (SRÍA. DE ECONOMÍA); INFORMACIÓN ESTADÍSTICA DE LOS INDICADORES DE DESEMPEÑO DE LA SECRETARÍA DE ECONOMÍA; HTTPS://TRANSPARENCIA.AHOME.GOB.MX/PROGRAMAS-PRESUPUESTARIOS/	100.00

Acceso a cursos de administración de un negocio y marketing a los emprendedores, así como a recursos para la adquisición de equipos para sus procesos productivos	Porcentaje de personas con capacitación para el empleo, administración y/o marketing	(A / B) * 100 A) Número de personas con capacitación otorgada para el empleo, administración o marketing B) Total de personas estimadas a capacitar para el empleo, administración o marketing	PORCENTAJE - GESTION - EFICACIA - TRIMESTRAL	H. AYUNTAMIENTO DE AHOME (SRÍA. DE ECONOMÍA); INFORMACIÓN ESTADÍSTICA DE LOS INDICADORES DE DESEMPEÑO DE LA SECRETARÍA DE ECONOMÍA; HTTPS://TRANSPAR ENCIA.AHOME.GOB .MX/PROGRAMAS-P RESUPUESTARIOS/	100.00
Acceso a cursos de administración de un negocio y marketing a los emprendedores, así como a recursos para la adquisición de equipos para sus procesos productivos	Porcentaje de equipos otorgados a emprendedores	(A / B) * 100 A) Número de paquetes equipos otorgados a emprendedores B) Total de paquetes de equipos estimados a otorgar a emprendedores	PORCENTAJE - GESTION - EFICACIA - TRIMESTRAL	H. AYUNTAMIENTO DE AHOME (SRÍA. DE ECONOMÍA); INFORMACIÓN ESTADÍSTICA DE LOS INDICADORES DE DESEMPEÑO DE LA SECRETARÍA DE ECONOMÍA; HTTPS://TRANSPAR ENCIA.AHOME.GOB .MX/PROGRAMAS-P RESUPUESTARIOS/	100.00
Gestión y otorgamiento de beneficios fiscales a proyectos empresariales	Porcentaje de gestiones atendidas por las URGE	(A / B) * 100 A) Número de gestiones o trámites atendidas por las URGE B) Total de solicitudes de gestión o trámites recibidas ante las URGE	PORCENTAJE - GESTION - EFICACIA - TRIMESTRAL	H. AYUNTAMIENTO DE AHOME (SRÍA. DE ECONOMÍA); INFORMACIÓN ESTADÍSTICA DE LOS INDICADORES DE DESEMPEÑO DE LA SECRETARÍA DE ECONOMÍA; HTTPS://TRANSPAR ENCIA.AHOME.GOB .MX/PROGRAMAS-P RESUPUESTARIOS/	100.00
Gestión y otorgamiento de beneficios fiscales a proyectos empresariales	Porcentaje de proyectos apoyados con CEPROFIES	(A / B) * 100 A) Proyectos con apoyos de CEPROFIES otorgados B) Total de proyectos estimados a apoyar con CEPROFIES	PORCENTAJE - GESTION - EFICACIA - TRIMESTRAL	H. AYUNTAMIENTO DE AHOME (SRÍA. DE ECONOMÍA); INFORMACIÓN ESTADÍSTICA DE LOS INDICADORES DE DESEMPEÑO DE LA SECRETARÍA DE ECONOMÍA; HTTPS://TRANSPAR ENCIA.AHOME.GOB .MX/PROGRAMAS-P RESUPUESTARIOS/	100.00
Facilitación de la instalación formal de empresas	Porcentaje de solicitudes para la instalación de empresas que cumplen con el total de requisitos	(A / B) * 100 A) Número de solicitudes para instalación de empresas que cumplen el total de requisitos B) Total de solicitudes de empresas para dictaminación de instalación	PORCENTAJE - GESTION - EFICACIA - TRIMESTRAL	H. AYUNTAMIENTO DE AHOME (SRÍA. DE ECONOMÍA); INFORMACIÓN ESTADÍSTICA DE LOS INDICADORES DE DESEMPEÑO DE LA SECRETARÍA DE ECONOMÍA; HTTPS://TRANSPAR ENCIA.AHOME.GOB .MX/PROGRAMAS-P RESUPUESTARIOS/	0.00
Gestión de créditos para empresarios	Porcentaje de expedientes de solicitud de créditos enviados a RED FOSIN	(A / B) * 100 A) Número de expedientes de solicitud de créditos enviados a RED FOSIN B) Total de solicitudes de crédito recepcionados para gestión	PORCENTAJE - GESTION - EFICACIA - TRIMESTRAL	H. AYUNTAMIENTO DE AHOME (SRÍA. DE ECONOMÍA); INFORMACIÓN ESTADÍSTICA DE LOS INDICADORES DE DESEMPEÑO DE LA SECRETARÍA DE ECONOMÍA; HTTPS://TRANSPAR ENCIA.AHOME.GOB .MX/PROGRAMAS-P RESUPUESTARIOS/	100.00

Participación en ferias de empleo para vincular buscadores y oferentes de empleo	Porcentaje de ferias de empleo ejecutadas con participación del municipio	(A / B) * 100 A) Número de ferias de empleo donde participa el municipio B) Total de ferias de empleo programadas	PORCENTAJE - GESTION - EFICACIA - TRIMESTRAL	H. AYUNTAMIENTO DE AHOME (SRÍA. DE ECONOMÍA); INFORMACIÓN ESTADÍSTICA DE LOS INDICADORES DE DESEMPEÑO DE LA SECRETARÍA DE ECONOMÍA; HTTPS://TRANSPARENCIA.AHOME.GOB.MX/PROGRAMAS-P RESUPUESTARIOS/	100.00
Participación en ferias de empleo para vincular buscadores y oferentes de empleo	Porcentaje de empresas que participan en la búsqueda de empleados a través de las ferias de empleo apoyadas por el municipio	(A / B) * 100 A) Número de empresas participantes buscadoras de empleados B) Total de empresas estimadas a participar en ferias de empleo	PORCENTAJE - GESTION - EFICACIA - TRIMESTRAL	H. AYUNTAMIENTO DE AHOME (SRÍA. DE ECONOMÍA); INFORMACIÓN ESTADÍSTICA DE LOS INDICADORES DE DESEMPEÑO DE LA SECRETARÍA DE ECONOMÍA; HTTPS://TRANSPARENCIA.AHOME.GOB.MX/PROGRAMAS-P RESUPUESTARIOS/	100.00
Participación en ferias de empleo para vincular buscadores y oferentes de empleo	Porcentaje de buscadores de empleo que asisten a las ferias de empleo promovidas por el municipio	(A / B) * 100 A) Número de buscadores de empleo asistentes a las ferias de empleo B) Total de buscadores de empleo estimados a asistir en ferias de empleo	PORCENTAJE - GESTION - EFICACIA - TRIMESTRAL	H. AYUNTAMIENTO DE AHOME (SRÍA. DE ECONOMÍA); INFORMACIÓN ESTADÍSTICA DE LOS INDICADORES DE DESEMPEÑO DE LA SECRETARÍA DE ECONOMÍA; HTTPS://TRANSPARENCIA.AHOME.GOB.MX/PROGRAMAS-P RESUPUESTARIOS/	100.00
Participación en ferias de empleo para vincular buscadores y oferentes de empleo	Porcentaje de buscadores de empleo colocados	(A / B) * 100 A) Número de personas colocadas en ferias de empleo B) Total de vacantes ofertadas en ferias de empleo	PORCENTAJE - GESTION - EFICACIA - TRIMESTRAL	H. AYUNTAMIENTO DE AHOME (SRÍA. DE ECONOMÍA); INFORMACIÓN ESTADÍSTICA DE LOS INDICADORES DE DESEMPEÑO DE LA SECRETARÍA DE ECONOMÍA; HTTPS://TRANSPARENCIA.AHOME.GOB.MX/PROGRAMAS-P RESUPUESTARIOS/	100.00



MUNICIPIO DE AHOME
DEGOLLADO Y CUAUHEMOC S/N

FICHA TÉCNICA

1. DATOS DE IDENTIFICACIÓN DEL PROGRAMA PRESUPUESTARIO

Nombre del Programa presupuestario:	DESARROLLO ECONÓMICO
Clasificación del Programa presupuestario:	F-Promoción y fomento
Dependencia o Entidad Responsable del Programa presupuestario:	DIRECCION GENERAL DE ECONOMIA

2. DATOS DE IDENTIFICACIÓN DEL INDICADOR

Nivel de objetivo (Fin, Propósito, Componente o Actividad):	FIN	Resumen narrativo del objetivo establecido en la MIR del programa:	Contribuir a mejorar los ingresos de las familias a través del acceso al empleo y adecuada remuneraciones de la población económicamente activa del municipio de Ahome
Nombre:	Tasa de desocupación de la población económicamente activa al cierre del periodo (proxi)		
Tipo:	ESTRATEGICO	Dimensión:	EFICACIA
Frecuencia:	ANUAL	Unidad de medida:	TASA
Método de cálculo:	Fórmula:	NO APLICA	
	Variables:		
	Fuente de Información de las variables:	INEGI; ENCUESTA NACIONAL DE OCUPACIÓN Y EMPLEO; HTTPS://WWW.INEGI.ORG.MX/TEMAS/EMPLEO/ DESOCUPACIÓN TRIMESTRAL POR ENTIDAD FEDERATIVA	
Sentido del indicador (comportamiento esperado) - seleccione uno de los dos: (Ascendente - entre más alto mejor- / Descendente -entre más bajo mejor-)			DESCENDENTE

3. METAS DEL PROGRAMA

Línea base	Año:	0	Valor:	0.00
Meta de mediano plazo	Año:	0	Valor:	0.00
Avance de la meta de mediano plazo	Año:	0	Valor:	0.00
Meta anual	Año:	2022	Valor:	3.20

Calendario de la meta anual

Valor del:	Ene.	Feb.	Mar.	Abr.	May.	Jun.	Jul.	Ago.	Sep.	Oct.	Nov.	Dic.
Numerador	0.00	0.00	0.00	0.00	0.00	0.00	0.00	0.00	0.00	0.00	0.00	0.00
Denominador	0.00	0.00	0.00	0.00	0.00	0.00	0.00	0.00	0.00	0.00	0.00	0.00
Indicador	0.00	0.00	0.00	0.00	0.00	0.00	0.00	0.00	0.00	0.00	0.00	3.20

Parámetros de semaforización	Acceptable (verde):	Avance de la meta <= 110%
	Con riesgo (amarillo):	120% <= Avance de la meta > 110%
	Crítico (rojo):	Avance de la meta > 120%

4. DATOS DEL RESPONSABLE DEL INDICADOR (CONTACTO)

Área responsable (nombre y ubicación):	DIRECCION GENERAL DE ECONOMIA
--	-------------------------------

5. OBSERVACIONES

--



MUNICIPIO DE AHOME
DEGOLLADO Y CUAUHEMOC S/N

FICHA TÉCNICA

1. DATOS DE IDENTIFICACIÓN DEL PROGRAMA PRESUPUESTARIO

Nombre del Programa presupuestario:	DESARROLLO ECONÓMICO
Clasificación del Programa presupuestario:	F-Promoción y fomento
Dependencia o Entidad Responsable del Programa presupuestario:	DIRECCION GENERAL DE ECONOMIA

2. DATOS DE IDENTIFICACIÓN DEL INDICADOR

Nivel de objetivo (Fin, Propósito, Componente o Actividad):	PROPOSITO	Resumen narrativo del objetivo establecido en la MIR del programa:	La población económicamente activa del municipio de Ahome accede a empleos y adecuadas remuneraciones
Nombre:	Tasa de variación de los empleos registrados ante el IMSS		
Tipo:	ESTRATEGICO	Dimensión:	EFICACIA
Frecuencia:	ANUAL	Unidad de medida:	TASA
Método de cálculo:	Fórmula:	$(A - B) / B * 100$	
	VARIABLES:	A) Número de empleos registrados ante el IMSS al cierre del año B) Número de empleos registrados ante el IMSS al cierre del año anterior	
	Fuente de Información de las variables:	CONSEJO PARA EL DESARROLLO ECONÓMICO DE SINALOA (CODESIN); EMPLEOS POR MUNICIPIO EN SINALOA PARA LOS AÑOS CORRESPONDIENTES (AHOME 2022); HTTP://SINALOAENNUMEROS.COM/LABORAL/	
Sentido del indicador (comportamiento esperado) - seleccione uno de los dos: (Ascendente - entre más alto mejor- / Descendente -entre más bajo mejor-)			ASCENDENTE

3. METAS DEL PROGRAMA

Línea base	Año:	0	Valor:	0.00
Meta de mediano plazo	Año:	0	Valor:	0.00
Avance de la meta de mediano plazo	Año:	0	Valor:	0.00
Meta anual	Año:	2022	Valor:	1.70

Calendario de la meta anual

Valor del:	Ene.	Feb.	Mar.	Abr.	May.	Jun.	Jul.	Ago.	Sep.	Oct.	Nov.	Dic.
Numerador	0.00	0.00	0.00	0.00	0.00	0.00	0.00	0.00	0.00	0.00	0.00	97,693.00
Denominador	0.00	0.00	0.00	0.00	0.00	0.00	0.00	0.00	0.00	0.00	0.00	96,058.00
Indicador	0.00	0.00	0.00	0.00	0.00	0.00	0.00	0.00	0.00	0.00	0.00	1.70

Parámetros de semaforización	Acceptable (verde):	Avance de la meta \geq 90%
	Con riesgo (amarillo):	90% < Avance de la meta \geq 80%
	Crítico (rojo):	Avance de la meta < 80%

4. DATOS DEL RESPONSABLE DEL INDICADOR (CONTACTO)

Área responsable (nombre y ubicación):	DIRECCION GENERAL DE ECONOMIA
--	-------------------------------

5. OBSERVACIONES

--



MUNICIPIO DE AHOME
DEGOLLADO Y CUAUHEMOC S/N

FICHA TÉCNICA

1. DATOS DE IDENTIFICACIÓN DEL PROGRAMA PRESUPUESTARIO

Nombre del Programa presupuestario:	DESARROLLO ECONÓMICO
Clasificación del Programa presupuestario:	F-Promoción y fomento
Dependencia o Entidad Responsable del Programa presupuestario:	DIRECCION GENERAL DE ECONOMIA

2. DATOS DE IDENTIFICACIÓN DEL INDICADOR

Nivel de objetivo (Fin, Propósito, Componente o Actividad):	COMPONENTES	Resumen narrativo del objetivo establecido en la MIR del programa:	Actividades y productores primarios atendidos
Nombre:	Tasa de variación de los productores primarios beneficiados		
Tipo:	ESTRATEGICO	Dimensión:	EFICACIA
Frecuencia:	ANUAL	Unidad de medida:	TASA
Método de cálculo:	Fórmula:	$(A - B) / B * 100$	
	VARIABLES:	A) Total de productores primarios beneficiados en el año B) Total de productores primarios beneficiados en el año anterior	
	Fuente de Información de las variables:	H. AYUNTAMIENTO DE AHOME (SRÍA. DE ECONOMÍA); INFORMACIÓN ESTADÍSTICA DE LOS INDICADORES DE DESEMPEÑO DE LA SECRETARÍA DE ECONOMÍA; HTTPS://TRANSPARENCIA.AHOME.GOB.MX/PROGRAMAS-PRESUPUESTARIOS/	
Sentido del indicador (comportamiento esperado) - seleccione uno de los dos: (Ascendente - entre más alto mejor- / Descendente -entre más bajo mejor-)			ASCENDENTE

3. METAS DEL PROGRAMA

Línea base	Año:	0	Valor:	0.00
Meta de mediano plazo	Año:	0	Valor:	0.00
Avance de la meta de mediano plazo	Año:	0	Valor:	0.00
Meta anual	Año:	2022	Valor:	100.00

Calendario de la meta anual

Valor del:	Ene.	Feb.	Mar.	Abr.	May.	Jun.	Jul.	Ago.	Sep.	Oct.	Nov.	Dic.
Numerador	0.00	0.00	2.00	0.00	0.00	316.00	0.00	0.00	393.00	0.00	0.00	953.00
Denominador	0.00	0.00	0.00	0.00	0.00	0.00	0.00	0.00	0.00	0.00	0.00	0.00
Indicador	0.00	0.00	100.00	0.00	0.00	100.00	0.00	0.00	100.00	0.00	0.00	0.00

Parámetros de semaforización	Acceptable (verde):	Avance de la meta \geq 90%
	Con riesgo (amarillo):	90% < Avance de la meta \geq 80%
	Crítico (rojo):	Avance de la meta < 80%

4. DATOS DEL RESPONSABLE DEL INDICADOR (CONTACTO)

Área responsable (nombre y ubicación):	DIRECCION GENERAL DE ECONOMIA
--	-------------------------------

5. OBSERVACIONES

438 BENEFICIARIOS DE LOS PROGRAMAS ESTATALES Y FEDERALES + 15 PESCADORES BENEFICIADOS CON UN PROYECTO PRODUCTIVO + 220 PRODUCTORES BENEFICIADOS CON RECURSOS MUNICIPALES (10 PORCICULTORES + 10 APICULTO)



MUNICIPIO DE AHOME
DEGOLLADO Y CUAUHEMOC S/N

FICHA TÉCNICA

1. DATOS DE IDENTIFICACIÓN DEL PROGRAMA PRESUPUESTARIO

Nombre del Programa presupuestario:	DESARROLLO ECONÓMICO
Clasificación del Programa presupuestario:	F-Promoción y fomento
Dependencia o Entidad Responsable del Programa presupuestario:	DIRECCION GENERAL DE ECONOMIA

2. DATOS DE IDENTIFICACIÓN DEL INDICADOR

Nivel de objetivo (Fin, Propósito, Componente o Actividad):	COMPONENTES	Resumen narrativo del objetivo establecido en la MIR del programa:	Empresas y emprendedores fortalecidos
Nombre:	Tasa de variación del total de unidades económicas registradas en el municipio		
Tipo:	ESTRATEGICO	Dimensión:	EFICACIA
Frecuencia:	ANUAL	Unidad de medida:	TASA
Método de cálculo:	Fórmula:	$(A - B) / B * 100$	
	Variables:	A) Número de unidades económicas registradas al cierre del año B) Número de unidades económicas registradas al cierre del año anterior	
	Fuente de Información de las variables:	INEGI; DIRECTORIO ESTADÍSTICO NACIONAL DE UNIDADES ECONÓMICAS (SINALOA-AHOME 2022); HTTPS://WWW.INEGI.ORG.MX/APP/MAPA/DENUE/DEFAULT.ASPX	
Sentido del indicador (comportamiento esperado) - seleccione uno de los dos: (Ascendente - entre más alto mejor- / Descendente -entre más bajo mejor-)			ASCENDENTE

3. METAS DEL PROGRAMA

Línea base	Año:	0	Valor:	0.00
Meta de mediano plazo	Año:	0	Valor:	0.00
Avance de la meta de mediano plazo	Año:	0	Valor:	0.00
Meta anual	Año:	2022	Valor:	0.11

Calendario de la meta anual

Valor del:	Ene.	Feb.	Mar.	Abr.	May.	Jun.	Jul.	Ago.	Sep.	Oct.	Nov.	Dic.
Numerador	0.00	0.00	0.00	0.00	0.00	0.00	0.00	0.00	0.00	0.00	0.00	21,599.00
Denominador	0.00	0.00	0.00	0.00	0.00	0.00	0.00	0.00	0.00	0.00	0.00	21,576.00
Indicador	0.00	0.00	0.00	0.00	0.00	0.00	0.00	0.00	0.00	0.00	0.00	0.11

Parámetros de semaforización	Acceptable (verde):	Avance de la meta \geq 90%
	Con riesgo (amarillo):	90% < Avance de la meta \geq 80%
	Crítico (rojo):	Avance de la meta < 80%

4. DATOS DEL RESPONSABLE DEL INDICADOR (CONTACTO)

Área responsable (nombre y ubicación):	DIRECCION GENERAL DE ECONOMIA
--	-------------------------------

5. OBSERVACIONES

--



MUNICIPIO DE AHOME
DEGOLLADO Y CUAUHEMOC S/N

FICHA TÉCNICA

1. DATOS DE IDENTIFICACIÓN DEL PROGRAMA PRESUPUESTARIO

Nombre del Programa presupuestario:	DESARROLLO ECONÓMICO
Clasificación del Programa presupuestario:	F-Promoción y fomento
Dependencia o Entidad Responsable del Programa presupuestario:	DIRECCION GENERAL DE ECONOMIA

2. DATOS DE IDENTIFICACIÓN DEL INDICADOR

Nivel de objetivo (Fin, Propósito, Componente o Actividad):	COMPONENTES	Resumen narrativo del objetivo establecido en la MIR del programa:	Empleo promovido
Nombre:	Porcentaje de operación de las bolsas de trabajo		
Tipo:	ESTRATEGICO	Dimensión:	EFICACIA
Frecuencia:	TRIMESTRAL	Unidad de medida:	PORCENTAJE
Método de cálculo:	Fórmula:	$(A / B) * 100$	
	Variables:	A) Bolsas de trabajo municipal en operación B) Total de bolsas de trabajo estimadas a operar por el municipio	
	Fuente de Información de las variables:	H. AYUNTAMIENTO DE AHOME (SRÍA. DE ECONOMÍA); INFORMACIÓN ESTADÍSTICA DE LOS INDICADORES DE DESEMPEÑO DE LA SECRETARÍA DE ECONOMÍA; HTTPS://TRANSPARENCIA.AHOME.GOB.MX/PROGRAMAS-PRESUPUESTARIOS/	
Sentido del indicador (comportamiento esperado) - seleccione uno de los dos: (Ascendente - entre más alto mejor- / Descendente -entre más bajo mejor-)			ASCENDENTE

3. METAS DEL PROGRAMA

Línea base	Año:	0	Valor:	0.00
Meta de mediano plazo	Año:	0	Valor:	0.00
Avance de la meta de mediano plazo	Año:	0	Valor:	0.00
Meta anual	Año:	2022	Valor:	100.00

Calendario de la meta anual

Valor del:	Ene.	Feb.	Mar.	Abr.	May.	Jun.	Jul.	Ago.	Sep.	Oct.	Nov.	Dic.
Numerador	0.00	0.00	0.00	0.00	0.00	0.00	0.00	0.00	0.00	0.00	0.00	1.00
Denominador	0.00	0.00	1.00	0.00	0.00	1.00	0.00	0.00	1.00	0.00	0.00	1.00
Indicador	0.00	0.00	0.00	0.00	0.00	0.00	0.00	0.00	0.00	0.00	0.00	100.00

Parámetros de semaforización	Acceptable (verde):	Avance de la meta \geq 90%
	Con riesgo (amarillo):	90% < Avance de la meta \geq 80%
	Crítico (rojo):	Avance de la meta < 80%

4. DATOS DEL RESPONSABLE DEL INDICADOR (CONTACTO)

Área responsable (nombre y ubicación):	DIRECCION GENERAL DE ECONOMIA
--	-------------------------------

5. OBSERVACIONES

--



MUNICIPIO DE AHOME
DEGOLLADO Y CUAUHEMOC S/N

FICHA TÉCNICA

1. DATOS DE IDENTIFICACIÓN DEL PROGRAMA PRESUPUESTARIO

Nombre del Programa presupuestario:	DESARROLLO ECONÓMICO
Clasificación del Programa presupuestario:	F-Promoción y fomento
Dependencia o Entidad Responsable del Programa presupuestario:	DIRECCION GENERAL DE ECONOMIA

2. DATOS DE IDENTIFICACIÓN DEL INDICADOR

Nivel de objetivo (Fin, Propósito, Componente o Actividad):	ACTIVIDADES	Resumen narrativo del objetivo establecido en la MIR del programa:	Atención a los pescadores vía aportación para proyectos productivos
Nombre:	Porcentaje de pescadores beneficiados con proyectos productivos		
Tipo:	GESTION	Dimensión:	EFICACIA
Frecuencia:	TRIMESTRAL	Unidad de medida:	PORCENTAJE
Método de cálculo:	Fórmula:	$(A / B) * 100$	
	VARIABLES:	A) Número de pescadores beneficiados con proyectos productivos municipales B) Total de pescadores estimados a beneficiar con proyectos productivos municipales	
	Fuente de Información de las variables:	H. AYUNTAMIENTO DE AHOME (SRÍA. DE ECONOMÍA); INFORMACIÓN ESTADÍSTICA DE LOS INDICADORES DE DESEMPEÑO DE LA SECRETARÍA DE ECONOMÍA; HTTPS://TRANSPARENCIA.AHOME.GOB.MX/PROGRAMAS-PRESUPUESTARIOS/	
Sentido del indicador (comportamiento esperado) - seleccione uno de los dos: (Ascendente - entre más alto mejor- / Descendente -entre más bajo mejor-)			ASCENDENTE

3. METAS DEL PROGRAMA

Línea base	Año:	0	Valor:	0.00
Meta de mediano plazo	Año:	0	Valor:	0.00
Avance de la meta de mediano plazo	Año:	0	Valor:	0.00
Meta anual	Año:	2022	Valor:	100.00

Calendario de la meta anual

Valor del:	Ene.	Feb.	Mar.	Abr.	May.	Jun.	Jul.	Ago.	Sep.	Oct.	Nov.	Dic.
Numerador	0.00	0.00	0.00	0.00	0.00	0.00	0.00	0.00	0.00	0.00	0.00	15.00
Denominador	0.00	0.00	15.00	0.00	0.00	15.00	0.00	0.00	15.00	0.00	0.00	15.00
Indicador	0.00	0.00	0.00	0.00	0.00	0.00	0.00	0.00	0.00	0.00	0.00	100.00

Parámetros de semaforización	Acceptable (verde):	Avance de la meta $\geq 90\%$
	Con riesgo (amarillo):	$90\% < \text{Avance de la meta} \leq 80\%$
	Crítico (rojo):	Avance de la meta $< 80\%$

4. DATOS DEL RESPONSABLE DEL INDICADOR (CONTACTO)

Área responsable (nombre y ubicación):	DIRECCION GENERAL DE ECONOMIA
--	-------------------------------

5. OBSERVACIONES

1 PROYECTO DE ACUICULTURA EN ESTANQUES RÚSTICOS



MUNICIPIO DE AHOME
DEGOLLADO Y CUAUHEMOC S/N

FICHA TÉCNICA

1. DATOS DE IDENTIFICACIÓN DEL PROGRAMA PRESUPUESTARIO

Nombre del Programa presupuestario:	DESARROLLO ECONÓMICO
Clasificación del Programa presupuestario:	F-Promoción y fomento
Dependencia o Entidad Responsable del Programa presupuestario:	DIRECCION GENERAL DE ECONOMIA

2. DATOS DE IDENTIFICACIÓN DEL INDICADOR

Nivel de objetivo (Fin, Propósito, Componente o Actividad):	ACTIVIDADES	Resumen narrativo del objetivo establecido en la MIR del programa:	Atención a los pequeños agricultores y ganaderos vía aportación para proyectos productivos
Nombre:	Porcentaje de pequeños agricultores y ganaderos con proyectos productivos		
Tipo:	GESTION	Dimensión:	EFICACIA
Frecuencia:	TRIMESTRAL	Unidad de medida:	PORCENTAJE
Método de cálculo:	Fórmula:	(A / B) * 100	
	VARIABLES:	A) Número de pequeños agricultores y ganaderos beneficiados con proyectos productivos municipales B) Total de pequeños agricultores y ganaderos solicitantes de proyectos productivos municipales	
	Fuente de Información de las variables:	H. AYUNTAMIENTO DE AHOME (SRÍA. DE ECONOMÍA); INFORMACIÓN ESTADÍSTICA DE LOS INDICADORES DE DESEMPEÑO DE LA SECRETARÍA DE ECONOMÍA; HTTPS://TRANSPARENCIA.AHOME.GOB.MX/PROGRAMAS-PRESUPUESTARIOS/	
Sentido del indicador (comportamiento esperado) - seleccione uno de los dos: (Ascendente - entre más alto mejor- / Descendente -entre más bajo mejor-)			ASCENDENTE

3. METAS DEL PROGRAMA

Línea base	Año:	0	Valor:	0.00
Meta de mediano plazo	Año:	0	Valor:	0.00
Avance de la meta de mediano plazo	Año:	0	Valor:	0.00
Meta anual	Año:	2022	Valor:	0.00

Calendario de la meta anual

Valor del:	Ene.	Feb.	Mar.	Abr.	May.	Jun.	Jul.	Ago.	Sep.	Oct.	Nov.	Dic.
Numerador	0.00	0.00	0.00	0.00	0.00	0.00	0.00	0.00	0.00	0.00	0.00	0.00
Denominador	0.00	0.00	0.00	0.00	0.00	0.00	0.00	0.00	0.00	0.00	0.00	0.00
Indicador	0.00	0.00	0.00	0.00	0.00	0.00	0.00	0.00	0.00	0.00	0.00	0.00

Parámetros de semaforización	Aceptable (verde):	Avance de la meta >= 90%
	Con riesgo (amarillo):	90% < Avance de la meta >= 80%
	Crítico (rojo):	Avance de la meta < 80%

4. DATOS DEL RESPONSABLE DEL INDICADOR (CONTACTO)

Área responsable (nombre y ubicación):	DIRECCION GENERAL DE ECONOMIA
--	-------------------------------

5. OBSERVACIONES

--



MUNICIPIO DE AHOME
DEGOLLADO Y CUAUHEMOC S/N

FICHA TÉCNICA

1. DATOS DE IDENTIFICACIÓN DEL PROGRAMA PRESUPUESTARIO

Nombre del Programa presupuestario:	DESARROLLO ECONÓMICO
Clasificación del Programa presupuestario:	F-Promoción y fomento
Dependencia o Entidad Responsable del Programa presupuestario:	DIRECCION GENERAL DE ECONOMIA

2. DATOS DE IDENTIFICACIÓN DEL INDICADOR

Nivel de objetivo (Fin, Propósito, Componente o Actividad):	ACTIVIDADES	Resumen narrativo del objetivo establecido en la MIR del programa:	Gestión para dar a conocer, facilitar los procesos e integrar documentación para que accedan a programas estatales y federales
Nombre:	Porcentaje de acciones de difusión ejecutadas para promover los programas estatales y federales relacionados con las act		
Tipo:	GESTION	Dimensión:	EFICACIA
Frecuencia:	TRIMESTRAL	Unidad de medida:	PORCENTAJE
Método de cálculo:	Fórmula:	$(A / B) * 100$	
	Variables:	A) Número de acciones de difusión para promover los programas federales o estatales relacionadas con las actividades primaria B) Total de programas federales o estatales en que participa el municipio	
	Fuente de Información de las variables:	H. AYUNTAMIENTO DE AHOME (SRÍA. DE ECONOMÍA); INFORMACIÓN ESTADÍSTICA DE LOS INDICADORES DE DESEMPEÑO DE LA SECRETARÍA DE ECONOMÍA; HTTPS://TRANSPARENCIA.AHOME.GOB.MX/PROGRAMAS-PRESUPUESTARIOS/	
Sentido del indicador (comportamiento esperado) - seleccione uno de los dos: (Ascendente - entre más alto mejor- / Descendente -entre más bajo mejor-)			ASCENDENTE

3. METAS DEL PROGRAMA

Línea base	Año:	0	Valor:	0.00
Meta de mediano plazo	Año:	0	Valor:	0.00
Avance de la meta de mediano plazo	Año:	0	Valor:	0.00
Meta anual	Año:	2022	Valor:	100.00

Calendario de la meta anual

Valor del:	Ene.	Feb.	Mar.	Abr.	May.	Jun.	Jul.	Ago.	Sep.	Oct.	Nov.	Dic.
Numerador	0.00	0.00	0.00	0.00	0.00	3.00	0.00	0.00	3.00	0.00	0.00	5.00
Denominador	0.00	0.00	5.00	0.00	0.00	5.00	0.00	0.00	5.00	0.00	0.00	5.00
Indicador	0.00	0.00	0.00	0.00	0.00	60.00	0.00	0.00	60.00	0.00	0.00	100.00

Parámetros de semaforización	Acceptable (verde):	Avance de la meta \geq 90%
	Con riesgo (amarillo):	90% < Avance de la meta \geq 80%
	Crítico (rojo):	Avance de la meta < 80%

4. DATOS DEL RESPONSABLE DEL INDICADOR (CONTACTO)

Área responsable (nombre y ubicación):	DIRECCION GENERAL DE ECONOMIA
--	-------------------------------

5. OBSERVACIONES

LAS ACCIONES DE DIFUSIÓN SE CONTABILIZAN 2 POR CADA PROGRAMA (UNA POR REDES SOCIALES Y OTRA MÁS EN RUEDAS DE PRENSA).



MUNICIPIO DE AHOME
DEGOLLADO Y CUAUHEMOC S/N

FICHA TÉCNICA

1. DATOS DE IDENTIFICACIÓN DEL PROGRAMA PRESUPUESTARIO

Nombre del Programa presupuestario:	DESARROLLO ECONÓMICO
Clasificación del Programa presupuestario:	F-Promoción y fomento
Dependencia o Entidad Responsable del Programa presupuestario:	DIRECCION GENERAL DE ECONOMIA

2. DATOS DE IDENTIFICACIÓN DEL INDICADOR

Nivel de objetivo (Fin, Propósito, Componente o Actividad):	ACTIVIDADES	Resumen narrativo del objetivo establecido en la MIR del programa:	Gestión para dar a conocer, facilitar los procesos e integrar documentación para que accedan a programas estatales y federales
Nombre:	Porcentaje de expedientes integrados para acceder a los programas federales y estatales		
Tipo:	GESTION	Dimensión:	EFICACIA
Frecuencia:	TRIMESTRAL	Unidad de medida:	PORCENTAJE
Método de cálculo:	Fórmula:	$(A / B) * 100$	
	VARIABLES:	A) Número de expedientes integrados para el acceso a los programas estatales y federales que fueron aceptados B) Total de expedientes integrados para el acceso a los programas estatales y federales	
	Fuente de Información de las variables:	H. AYUNTAMIENTO DE AHOME (SRÍA. DE ECONOMÍA); INFORMACIÓN ESTADÍSTICA DE LOS INDICADORES DE DESEMPEÑO DE LA SECRETARÍA DE ECONOMÍA; HTTPS://TRANSPARENCIA.AHOME.GOB.MX/PROGRAMAS-PRESUPUESTARIOS/	
Sentido del indicador (comportamiento esperado) - seleccione uno de los dos: (Ascendente - entre más alto mejor- / Descendente -entre más bajo mejor-)			ASCENDENTE

3. METAS DEL PROGRAMA

Línea base	Año:	0	Valor:	0.00
Meta de mediano plazo	Año:	0	Valor:	0.00
Avance de la meta de mediano plazo	Año:	0	Valor:	0.00
Meta anual	Año:	2022	Valor:	100.00

Calendario de la meta anual

Valor del:	Ene.	Feb.	Mar.	Abr.	May.	Jun.	Jul.	Ago.	Sep.	Oct.	Nov.	Dic.
Numerador	0.00	0.00	0.00	0.00	0.00	251.00	0.00	0.00	251.00	0.00	0.00	438.00
Denominador	0.00	0.00	0.00	0.00	0.00	251.00	0.00	0.00	251.00	0.00	0.00	438.00
Indicador	0.00	0.00	0.00	0.00	0.00	100.00	0.00	0.00	100.00	0.00	0.00	100.00

Parámetros de semaforización	Acceptable (verde):	Avance de la meta \geq 90%
	Con riesgo (amarillo):	90% < Avance de la meta \geq 80%
	Crítico (rojo):	Avance de la meta < 80%

4. DATOS DEL RESPONSABLE DEL INDICADOR (CONTACTO)

Área responsable (nombre y ubicación):	DIRECCION GENERAL DE ECONOMIA
--	-------------------------------

5. OBSERVACIONES

47 PROGRAMA EMERGENTE DE GRANOS (FRIJOL) + 50 MEJORAMIENTO GENÉTICO + 72 ESTABLECIMIENTO DE PRADERAS + 129 FUERZA MUJER PRODUCTIVA + 100 TEMPORALEROS BIO-INSUMOS Y TRASPATIO + 40 PROGRAMA EMERGENTE DE



MUNICIPIO DE AHOME
DEGOLLADO Y CUAUHEMOC S/N

FICHA TÉCNICA

1. DATOS DE IDENTIFICACIÓN DEL PROGRAMA PRESUPUESTARIO

Nombre del Programa presupuestario:	DESARROLLO ECONÓMICO
Clasificación del Programa presupuestario:	F-Promoción y fomento
Dependencia o Entidad Responsable del Programa presupuestario:	DIRECCION GENERAL DE ECONOMIA

2. DATOS DE IDENTIFICACIÓN DEL INDICADOR

Nivel de objetivo (Fin, Propósito, Componente o Actividad):	ACTIVIDADES	Resumen narrativo del objetivo establecido en la MIR del programa:	Ayopos a las cámaras empresariales para el desarrollo, realce y magnitud de sus eventos
Nombre:	Porcentaje de eventos de las cámaras empresariales con apoyo del municipio		
Tipo:	GESTION	Dimensión:	EFICACIA
Frecuencia:	TRIMESTRAL	Unidad de medida:	PORCENTAJE
Método de cálculo:	Fórmula:	$(A / B) * 100$	
	Variables:	A) Número de eventos de las cámaras empresariales con apoyo otorgado por parte del municipio B) Total de eventos de las cámaras empresariales con apoyo programado del municipio	
	Fuente de Información de las variables:	H. AYUNTAMIENTO DE AHOME (SRÍA. DE ECONOMÍA); INFORMACIÓN ESTADÍSTICA DE LOS INDICADORES DE DESEMPEÑO DE LA SECRETARÍA DE ECONOMÍA; HTTPS://TRANSPARENCIA.AHOME.GOB.MX/PROGRAMAS-PRESUPUESTARIOS/	
Sentido del indicador (comportamiento esperado) - seleccione uno de los dos: (Ascendente - entre más alto mejor- / Descendente -entre más bajo mejor-)			ASCENDENTE

3. METAS DEL PROGRAMA

Línea base	Año:	0	Valor:	0.00
Meta de mediano plazo	Año:	0	Valor:	0.00
Avance de la meta de mediano plazo	Año:	0	Valor:	0.00
Meta anual	Año:	2022	Valor:	100.00

Calendario de la meta anual

Valor del:	Ene.	Feb.	Mar.	Abr.	May.	Jun.	Jul.	Ago.	Sep.	Oct.	Nov.	Dic.
Numerador	0.00	0.00	1.00	0.00	0.00	2.00	0.00	0.00	4.00	0.00	0.00	7.00
Denominador	0.00	0.00	7.00	0.00	0.00	7.00	0.00	0.00	7.00	0.00	0.00	7.00
Indicador	0.00	0.00	14.29	0.00	0.00	28.57	0.00	0.00	57.14	0.00	0.00	100.00

Parámetros de semaforización	Acceptable (verde):	Avance de la meta \geq 90%
	Con riesgo (amarillo):	90% < Avance de la meta \geq 80%
	Crítico (rojo):	Avance de la meta < 80%

4. DATOS DEL RESPONSABLE DEL INDICADOR (CONTACTO)

Área responsable (nombre y ubicación):	DIRECCION GENERAL DE ECONOMIA
--	-------------------------------

5. OBSERVACIONES

LOS VALORES DEL NUMERADOR SE PRESENTAN ACUMULADOS



MUNICIPIO DE AHOME
DEGOLLADO Y CUAUHEMOC S/N

FICHA TÉCNICA

1. DATOS DE IDENTIFICACIÓN DEL PROGRAMA PRESUPUESTARIO

Nombre del Programa presupuestario:	DESARROLLO ECONÓMICO
Clasificación del Programa presupuestario:	F-Promoción y fomento
Dependencia o Entidad Responsable del Programa presupuestario:	DIRECCION GENERAL DE ECONOMIA

2. DATOS DE IDENTIFICACIÓN DEL INDICADOR

Nivel de objetivo (Fin, Propósito, Componente o Actividad):	ACTIVIDADES	Resumen narrativo del objetivo establecido en la MIR del programa:	Acceso a cursos de administración de un negocio y marketing a los emprendedores, así como a recursos para la adquisición de equipos para sus procesos productivos
Nombre:	Porcentaje de personas con capacitación para el empleo, administración y/o marketing		
Tipo:	GESTION	Dimensión:	EFICACIA
Frecuencia:	TRIMESTRAL	Unidad de medida:	PORCENTAJE
Método de cálculo:	Fórmula:	$(A / B) * 100$	
	VARIABLES:	A) Número de personas con capacitación otorgada para el empleo, administración o marketing B) Total de personas estimadas a capacitar para el empleo, administración o marketing	
	Fuente de Información de las variables:	H. AYUNTAMIENTO DE AHOME (SRÍA. DE ECONOMÍA); INFORMACIÓN ESTADÍSTICA DE LOS INDICADORES DE DESEMPEÑO DE LA SECRETARÍA DE ECONOMÍA; HTTPS://TRANSPARENCIA.AHOME.GOB.MX/PROGRAMAS-PRESUPUESTARIOS/	
Sentido del indicador (comportamiento esperado) - seleccione uno de los dos: (Ascendente - entre más alto mejor- / Descendente -entre más bajo mejor-)			ASCENDENTE

3. METAS DEL PROGRAMA

Línea base	Año:	0	Valor:	0.00
Meta de mediano plazo	Año:	0	Valor:	0.00
Avance de la meta de mediano plazo	Año:	0	Valor:	0.00
Meta anual	Año:	2022	Valor:	100.00

Calendario de la meta anual

Valor del:	Ene.	Feb.	Mar.	Abr.	May.	Jun.	Jul.	Ago.	Sep.	Oct.	Nov.	Dic.
Numerador	0.00	0.00	0.00	0.00	0.00	70.00	0.00	0.00	70.00	0.00	0.00	140.00
Denominador	0.00	0.00	140.00	0.00	0.00	140.00	0.00	0.00	140.00	0.00	0.00	140.00
Indicador	0.00	0.00	0.00	0.00	0.00	50.00	0.00	0.00	50.00	0.00	0.00	100.00

Parámetros de semaforización	Acceptable (verde):	Avance de la meta $\geq 90\%$
	Con riesgo (amarillo):	$90\% < \text{Avance de la meta} \leq 80\%$
	Crítico (rojo):	Avance de la meta $< 80\%$

4. DATOS DEL RESPONSABLE DEL INDICADOR (CONTACTO)

Área responsable (nombre y ubicación):	DIRECCION GENERAL DE ECONOMIA
--	-------------------------------

5. OBSERVACIONES

LOS VALORES DEL NUMERADOR SE PRESENTAN ACUMULADOS



MUNICIPIO DE AHOME
DEGOLLADO Y CUAUHEMOC S/N

FICHA TÉCNICA

1. DATOS DE IDENTIFICACIÓN DEL PROGRAMA PRESUPUESTARIO

Nombre del Programa presupuestario:	DESARROLLO ECONÓMICO
Clasificación del Programa presupuestario:	F-Promoción y fomento
Dependencia o Entidad Responsable del Programa presupuestario:	DIRECCION GENERAL DE ECONOMIA

2. DATOS DE IDENTIFICACIÓN DEL INDICADOR

Nivel de objetivo (Fin, Propósito, Componente o Actividad):	ACTIVIDADES	Resumen narrativo del objetivo establecido en la MIR del programa:	Acceso a cursos de administración de un negocio y marketing a los emprendedores, así como a recursos para la adquisición de equipos para sus procesos productivos
Nombre:	Porcentaje de equipos otorgados a emprendedores		
Tipo:	GESTION	Dimensión:	EFICACIA
Frecuencia:	TRIMESTRAL	Unidad de medida:	PORCENTAJE
Método de cálculo:	Fórmula:	$(A / B) * 100$	
	VARIABLES:	A) Número de paquetes equipos otorgados a emprendedores B) Total de paquetes de equipos estimados a otorgar a emprendedores	
	Fuente de Información de las variables:	H. AYUNTAMIENTO DE AHOME (SRÍA. DE ECONOMÍA); INFORMACIÓN ESTADÍSTICA DE LOS INDICADORES DE DESEMPEÑO DE LA SECRETARÍA DE ECONOMÍA; HTTPS://TRANSPARENCIA.AHOME.GOB.MX/PROGRAMAS-PRESUPUESTARIOS/	
Sentido del indicador (comportamiento esperado) - seleccione uno de los dos: (Ascendente - entre más alto mejor- / Descendente -entre más bajo mejor-)			ASCENDENTE

3. METAS DEL PROGRAMA

Línea base	Año:	0	Valor:	0.00
Meta de mediano plazo	Año:	0	Valor:	0.00
Avance de la meta de mediano plazo	Año:	0	Valor:	0.00
Meta anual	Año:	2022	Valor:	100.00

Calendario de la meta anual

Valor del:	Ene.	Feb.	Mar.	Abr.	May.	Jun.	Jul.	Ago.	Sep.	Oct.	Nov.	Dic.
Numerador	0.00	0.00	0.00	0.00	0.00	250.00	0.00	0.00	250.00	0.00	0.00	250.00
Denominador	0.00	0.00	250.00	0.00	0.00	250.00	0.00	0.00	250.00	0.00	0.00	250.00
Indicador	0.00	0.00	0.00	0.00	0.00	100.00	0.00	0.00	100.00	0.00	0.00	100.00

Parámetros de semaforización	Acceptable (verde):	Avance de la meta \geq 90%
	Con riesgo (amarillo):	90% < Avance de la meta \geq 80%
	Crítico (rojo):	Avance de la meta < 80%

4. DATOS DEL RESPONSABLE DEL INDICADOR (CONTACTO)

Área responsable (nombre y ubicación):	DIRECCION GENERAL DE ECONOMIA
--	-------------------------------

5. OBSERVACIONES

LOS VALORES DEL NUMERADOR SE REPORTAN ACUMULADOS



MUNICIPIO DE AHOME
DEGOLLADO Y CUAUHEMOC S/N

FICHA TÉCNICA

1. DATOS DE IDENTIFICACIÓN DEL PROGRAMA PRESUPUESTARIO

Nombre del Programa presupuestario:	DESARROLLO ECONÓMICO
Clasificación del Programa presupuestario:	F-Promoción y fomento
Dependencia o Entidad Responsable del Programa presupuestario:	DIRECCION GENERAL DE ECONOMIA

2. DATOS DE IDENTIFICACIÓN DEL INDICADOR

Nivel de objetivo (Fin, Propósito, Componente o Actividad):	ACTIVIDADES	Resumen narrativo del objetivo establecido en la MIR del programa:	Gestión y otorgamiento de beneficios fiscales a proyectos empresariales
Nombre:	Porcentaje de gestiones atendidas por las URGE		
Tipo:	GESTION	Dimensión:	EFICACIA
Frecuencia:	TRIMESTRAL	Unidad de medida:	PORCENTAJE
Método de cálculo:	Fórmula:	$(A / B) * 100$	
	VARIABLES:	A) Número de gestiones o trámites atendidas por las URGE B) Total de solicitudes de gestión o trámites recibidas ante las URGE	
	Fuente de Información de las variables:	H. AYUNTAMIENTO DE AHOME (SRÍA. DE ECONOMÍA); INFORMACIÓN ESTADÍSTICA DE LOS INDICADORES DE DESEMPEÑO DE LA SECRETARÍA DE ECONOMÍA; HTTPS://TRANSPARENCIA.AHOME.GOB.MX/PROGRAMAS-PRESUPUESTARIOS/	
Sentido del indicador (comportamiento esperado) - seleccione uno de los dos: (Ascendente - entre más alto mejor- / Descendente -entre más bajo mejor-)			ASCENDENTE

3. METAS DEL PROGRAMA

Línea base	Año:	0	Valor:	0.00
Meta de mediano plazo	Año:	0	Valor:	0.00
Avance de la meta de mediano plazo	Año:	0	Valor:	0.00
Meta anual	Año:	2022	Valor:	100.00

Calendario de la meta anual

Valor del:	Ene.	Feb.	Mar.	Abr.	May.	Jun.	Jul.	Ago.	Sep.	Oct.	Nov.	Dic.
Numerador	0.00	0.00	700.00	0.00	0.00	1,400.00	0.00	0.00	2,100.00	0.00	0.00	2,800.00
Denominador	0.00	0.00	2,800.00	0.00	0.00	2,800.00	0.00	0.00	2,800.00	0.00	0.00	2,800.00
Indicador	0.00	0.00	25.00	0.00	0.00	50.00	0.00	0.00	75.00	0.00	0.00	100.00

Parámetros de semaforización	Acceptable (verde):	Avance de la meta $\geq 90\%$
	Con riesgo (amarillo):	$90\% < \text{Avance de la meta} \leq 80\%$
	Crítico (rojo):	Avance de la meta $< 80\%$

4. DATOS DEL RESPONSABLE DEL INDICADOR (CONTACTO)

Área responsable (nombre y ubicación):	DIRECCION GENERAL DE ECONOMIA
--	-------------------------------

5. OBSERVACIONES

EL VALOR DEL NUMERADOR SE PRESENTA ACUMULADO



MUNICIPIO DE AHOME
DEGOLLADO Y CUAUHEMOC S/N

FICHA TÉCNICA

1. DATOS DE IDENTIFICACIÓN DEL PROGRAMA PRESUPUESTARIO

Nombre del Programa presupuestario:	DESARROLLO ECONÓMICO
Clasificación del Programa presupuestario:	F-Promoción y fomento
Dependencia o Entidad Responsable del Programa presupuestario:	DIRECCION GENERAL DE ECONOMIA

2. DATOS DE IDENTIFICACIÓN DEL INDICADOR

Nivel de objetivo (Fin, Propósito, Componente o Actividad):	ACTIVIDADES	Resumen narrativo del objetivo establecido en la MIR del programa:	Gestión y otorgamiento de beneficios fiscales a proyectos empresariales
Nombre:	Porcentaje de proyectos apoyados con CEPROFIES		
Tipo:	GESTION	Dimensión:	EFICACIA
Frecuencia:	TRIMESTRAL	Unidad de medida:	PORCENTAJE
Método de cálculo:	Fórmula:	$(A / B) * 100$	
	VARIABLES:	A) Proyectos con apoyos de CEPROFIES otorgados B) Total de proyectos estimados a apoyar con CEPROFIES	
	Fuente de Información de las variables:	H. AYUNTAMIENTO DE AHOME (SRÍA. DE ECONOMÍA); INFORMACIÓN ESTADÍSTICA DE LOS INDICADORES DE DESEMPEÑO DE LA SECRETARÍA DE ECONOMÍA; HTTPS://TRANSPARENCIA.AHOME.GOB.MX/PROGRAMAS-PRESUPUESTARIOS/	
Sentido del indicador (comportamiento esperado) - seleccione uno de los dos: (Ascendente - entre más alto mejor- / Descendente -entre más bajo mejor-)			ASCENDENTE

3. METAS DEL PROGRAMA

Línea base	Año:	0	Valor:	0.00
Meta de mediano plazo	Año:	0	Valor:	0.00
Avance de la meta de mediano plazo	Año:	0	Valor:	0.00
Meta anual	Año:	2022	Valor:	100.00

Calendario de la meta anual

Valor del:	Ene.	Feb.	Mar.	Abr.	May.	Jun.	Jul.	Ago.	Sep.	Oct.	Nov.	Dic.
Numerador	0.00	0.00	3.00	0.00	0.00	6.00	0.00	0.00	9.00	0.00	0.00	13.00
Denominador	0.00	0.00	13.00	0.00	0.00	13.00	0.00	0.00	13.00	0.00	0.00	13.00
Indicador	0.00	0.00	23.08	0.00	0.00	46.15	0.00	0.00	69.23	0.00	0.00	100.00

Parámetros de semaforización	Acceptable (verde):	Avance de la meta \geq 90%
	Con riesgo (amarillo):	90% < Avance de la meta \geq 80%
	Crítico (rojo):	Avance de la meta < 80%

4. DATOS DEL RESPONSABLE DEL INDICADOR (CONTACTO)

Área responsable (nombre y ubicación):	DIRECCION GENERAL DE ECONOMIA
--	-------------------------------

5. OBSERVACIONES

EL VALOR DEL NUMERADOR SE PRESENTA ACUMULADO



MUNICIPIO DE AHOME
DEGOLLADO Y CUAUHEMOC S/N

FICHA TÉCNICA

1. DATOS DE IDENTIFICACIÓN DEL PROGRAMA PRESUPUESTARIO

Nombre del Programa presupuestario:	DESARROLLO ECONÓMICO
Clasificación del Programa presupuestario:	F-Promoción y fomento
Dependencia o Entidad Responsable del Programa presupuestario:	DIRECCION GENERAL DE ECONOMIA

2. DATOS DE IDENTIFICACIÓN DEL INDICADOR

Nivel de objetivo (Fin, Propósito, Componente o Actividad):	ACTIVIDADES	Resumen narrativo del objetivo establecido en la MIR del programa:	Facilitación de la instalación formal de empresas
Nombre:	Porcentaje de solicitudes para la instalación de empresas que cumplen con el total de requisitos		
Tipo:	GESTION	Dimensión:	EFICACIA
Frecuencia:	TRIMESTRAL	Unidad de medida:	PORCENTAJE
Método de cálculo:	Fórmula:	$(A / B) * 100$	
	VARIABLES:	A) Número de solicitudes para instalación de empresas que cumplen el total de requisitos B) Total de solicitudes de empresas para dictaminación de instalación	
	Fuente de Información de las variables:	H. AYUNTAMIENTO DE AHOME (SRÍA. DE ECONOMÍA); INFORMACIÓN ESTADÍSTICA DE LOS INDICADORES DE DESEMPEÑO DE LA SECRETARÍA DE ECONOMÍA; HTTPS://TRANSPARENCIA.AHOME.GOB.MX/PROGRAMAS-PRESUPUESTARIOS/	
Sentido del indicador (comportamiento esperado) - seleccione uno de los dos: (Ascendente - entre más alto mejor- / Descendente -entre más bajo mejor-)			ASCENDENTE

3. METAS DEL PROGRAMA

Línea base	Año:	0	Valor:	0.00
Meta de mediano plazo	Año:	0	Valor:	0.00
Avance de la meta de mediano plazo	Año:	0	Valor:	0.00
Meta anual	Año:	2022	Valor:	0.00

Calendario de la meta anual

Valor del:	Ene.	Feb.	Mar.	Abr.	May.	Jun.	Jul.	Ago.	Sep.	Oct.	Nov.	Dic.
Numerador	0.00	0.00	0.00	0.00	0.00	0.00	0.00	0.00	0.00	0.00	0.00	0.00
Denominador	0.00	0.00	0.00	0.00	0.00	0.00	0.00	0.00	0.00	0.00	0.00	0.00
Indicador	0.00	0.00	0.00	0.00	0.00	0.00	0.00	0.00	0.00	0.00	0.00	0.00

Parámetros de semaforización	Acceptable (verde):	Avance de la meta \geq 90%
	Con riesgo (amarillo):	90% < Avance de la meta \geq 80%
	Crítico (rojo):	Avance de la meta < 80%

4. DATOS DEL RESPONSABLE DEL INDICADOR (CONTACTO)

Área responsable (nombre y ubicación):	DIRECCION GENERAL DE ECONOMIA
--	-------------------------------

5. OBSERVACIONES

--



MUNICIPIO DE AHOME
DEGOLLADO Y CUAUHEMOC S/N

FICHA TÉCNICA

1. DATOS DE IDENTIFICACIÓN DEL PROGRAMA PRESUPUESTARIO

Nombre del Programa presupuestario:	DESARROLLO ECONÓMICO
Clasificación del Programa presupuestario:	F-Promoción y fomento
Dependencia o Entidad Responsable del Programa presupuestario:	DIRECCION GENERAL DE ECONOMIA

2. DATOS DE IDENTIFICACIÓN DEL INDICADOR

Nivel de objetivo (Fin, Propósito, Componente o Actividad):	ACTIVIDADES	Resumen narrativo del objetivo establecido en la MIR del programa:	Gestión de créditos para empresarios
Nombre:	Porcentaje de expedientes de solicitud de créditos enviados a RED FOSIN		
Tipo:	GESTION	Dimensión:	EFICACIA
Frecuencia:	TRIMESTRAL	Unidad de medida:	PORCENTAJE
Método de cálculo:	Fórmula:	$(A / B) * 100$	
	VARIABLES:	A) Número de expedientes de solicitud de créditos enviados a RED FOSIN B) Total de solicitudes de crédito recepcionados para gestoría	
	Fuente de Información de las variables:	H. AYUNTAMIENTO DE AHOME (SRÍA. DE ECONOMÍA); INFORMACIÓN ESTADÍSTICA DE LOS INDICADORES DE DESEMPEÑO DE LA SECRETARÍA DE ECONOMÍA; HTTPS://TRANSPARENCIA.AHOME.GOB.MX/PROGRAMAS-PRESUPUESTARIOS/	
Sentido del indicador (comportamiento esperado) - seleccione uno de los dos: (Ascendente - entre más alto mejor- / Descendente -entre más bajo mejor-)			ASCENDENTE

3. METAS DEL PROGRAMA

Línea base	Año:	0	Valor:	0.00
Meta de mediano plazo	Año:	0	Valor:	0.00
Avance de la meta de mediano plazo	Año:	0	Valor:	0.00
Meta anual	Año:	2022	Valor:	100.00

Calendario de la meta anual

Valor del:	Ene.	Feb.	Mar.	Abr.	May.	Jun.	Jul.	Ago.	Sep.	Oct.	Nov.	Dic.
Numerador	0.00	0.00	0.00	0.00	0.00	0.00	0.00	0.00	0.00	0.00	0.00	530.00
Denominador	0.00	0.00	0.00	0.00	0.00	0.00	0.00	0.00	0.00	0.00	0.00	530.00
Indicador	0.00	0.00	0.00	0.00	0.00	0.00	0.00	0.00	0.00	0.00	0.00	100.00

Parámetros de semaforización	Acceptable (verde):	Avance de la meta \geq 90%
	Con riesgo (amarillo):	90% < Avance de la meta \geq 80%
	Crítico (rojo):	Avance de la meta < 80%

4. DATOS DEL RESPONSABLE DEL INDICADOR (CONTACTO)

Área responsable (nombre y ubicación):	DIRECCION GENERAL DE ECONOMIA
--	-------------------------------

5. OBSERVACIONES

--



MUNICIPIO DE AHOME
DEGOLLADO Y CUAUHEMOC S/N

FICHA TÉCNICA

1. DATOS DE IDENTIFICACIÓN DEL PROGRAMA PRESUPUESTARIO

Nombre del Programa presupuestario:	DESARROLLO ECONÓMICO
Clasificación del Programa presupuestario:	F-Promoción y fomento
Dependencia o Entidad Responsable del Programa presupuestario:	DIRECCION GENERAL DE ECONOMIA

2. DATOS DE IDENTIFICACIÓN DEL INDICADOR

Nivel de objetivo (Fin, Propósito, Componente o Actividad):	ACTIVIDADES	Resumen narrativo del objetivo establecido en la MIR del programa:	Participación en ferias de empleo para vincular buscadores y oferentes de empleo
Nombre:	Porcentaje de ferias de empleo ejecutadas con participación del municipio		
Tipo:	GESTION	Dimensión:	EFICACIA
Frecuencia:	TRIMESTRAL	Unidad de medida:	PORCENTAJE
Método de cálculo:	Fórmula:	$(A / B) * 100$	
	VARIABLES:	A) Número de ferias de empleo donde participa el municipio B) Total de ferias de empleo programadas	
	Fuente de Información de las variables:	H. AYUNTAMIENTO DE AHOME (SRÍA. DE ECONOMÍA); INFORMACIÓN ESTADÍSTICA DE LOS INDICADORES DE DESEMPEÑO DE LA SECRETARÍA DE ECONOMÍA; HTTPS://TRANSPARENCIA.AHOME.GOB.MX/PROGRAMAS-PRESUPUESTARIOS/	
Sentido del indicador (comportamiento esperado) - seleccione uno de los dos: (Ascendente - entre más alto mejor- / Descendente -entre más bajo mejor-)			ASCENDENTE

3. METAS DEL PROGRAMA

Línea base	Año:	0	Valor:	0.00
Meta de mediano plazo	Año:	0	Valor:	0.00
Avance de la meta de mediano plazo	Año:	0	Valor:	0.00
Meta anual	Año:	2022	Valor:	100.00

Calendario de la meta anual

Valor del:	Ene.	Feb.	Mar.	Abr.	May.	Jun.	Jul.	Ago.	Sep.	Oct.	Nov.	Dic.
Numerador	0.00	0.00	1.00	0.00	0.00	1.00	0.00	0.00	2.00	0.00	0.00	2.00
Denominador	0.00	0.00	2.00	0.00	0.00	2.00	0.00	0.00	2.00	0.00	0.00	2.00
Indicador	0.00	0.00	50.00	0.00	0.00	50.00	0.00	0.00	100.00	0.00	0.00	100.00

Parámetros de semaforización	Acceptable (verde):	Avance de la meta \geq 90%
	Con riesgo (amarillo):	90% < Avance de la meta \geq 80%
	Crítico (rojo):	Avance de la meta < 80%

4. DATOS DEL RESPONSABLE DEL INDICADOR (CONTACTO)

Área responsable (nombre y ubicación):	DIRECCION GENERAL DE ECONOMIA
--	-------------------------------

5. OBSERVACIONES

EL VALOR DEL NUMERADOR SE PRESENTA ACUMULADO



MUNICIPIO DE AHOME
DEGOLLADO Y CUAUHEMOC S/N

FICHA TÉCNICA

1. DATOS DE IDENTIFICACIÓN DEL PROGRAMA PRESUPUESTARIO

Nombre del Programa presupuestario:	DESARROLLO ECONÓMICO
Clasificación del Programa presupuestario:	F-Promoción y fomento
Dependencia o Entidad Responsable del Programa presupuestario:	DIRECCION GENERAL DE ECONOMIA

2. DATOS DE IDENTIFICACIÓN DEL INDICADOR

Nivel de objetivo (Fin, Propósito, Componente o Actividad):	ACTIVIDADES	Resumen narrativo del objetivo establecido en la MIR del programa:	Participación en ferias de empleo para vincular buscadores y oferentes de empleo
Nombre:	Porcentaje de empresas que participan en la búsqueda de empleados a través de las ferias de empleo apoyadas por el mu		
Tipo:	GESTION	Dimensión:	EFICACIA
Frecuencia:	TRIMESTRAL	Unidad de medida:	PORCENTAJE
Método de cálculo:	Fórmula:	$(A / B) * 100$	
	Variables:	A) Número de empresas participantes buscadoras de empleados B) Total de empresas estimadas a participar en ferias de empleo	
	Fuente de Información de las variables:	H. AYUNTAMIENTO DE AHOME (SRÍA. DE ECONOMÍA); INFORMACIÓN ESTADÍSTICA DE LOS INDICADORES DE DESEMPEÑO DE LA SECRETARÍA DE ECONOMÍA; HTTPS://TRANSPARENCIA.AHOME.GOB.MX/PROGRAMAS-PRESUPUESTARIOS/	
Sentido del indicador (comportamiento esperado) - seleccione uno de los dos: (Ascendente - entre más alto mejor- / Descendente -entre más bajo mejor-)			ASCENDENTE

3. METAS DEL PROGRAMA

Línea base	Año:	0	Valor:	0.00
Meta de mediano plazo	Año:	0	Valor:	0.00
Avance de la meta de mediano plazo	Año:	0	Valor:	0.00
Meta anual	Año:	2022	Valor:	100.00

Calendario de la meta anual

Valor del:	Ene.	Feb.	Mar.	Abr.	May.	Jun.	Jul.	Ago.	Sep.	Oct.	Nov.	Dic.
Numerador	0.00	0.00	16.00	0.00	0.00	16.00	0.00	0.00	36.00	0.00	0.00	36.00
Denominador	0.00	0.00	16.00	0.00	0.00	16.00	0.00	0.00	36.00	0.00	0.00	36.00
Indicador	0.00	0.00	100.00	0.00	0.00	100.00	0.00	0.00	100.00	0.00	0.00	100.00

Parámetros de semaforización	Acceptable (verde):	Avance de la meta \geq 90%
	Con riesgo (amarillo):	90% < Avance de la meta \geq 80%
	Crítico (rojo):	Avance de la meta < 80%

4. DATOS DEL RESPONSABLE DEL INDICADOR (CONTACTO)

Área responsable (nombre y ubicación):	DIRECCION GENERAL DE ECONOMIA
--	-------------------------------

5. OBSERVACIONES

EL VALOR DEL NUMERADOR Y DENOMINADOR SE PRESENTA ACUMULADO



MUNICIPIO DE AHOME
DEGOLLADO Y CUAUHEMOC S/N

FICHA TÉCNICA

1. DATOS DE IDENTIFICACIÓN DEL PROGRAMA PRESUPUESTARIO

Nombre del Programa presupuestario:	DESARROLLO ECONÓMICO
Clasificación del Programa presupuestario:	F-Promoción y fomento
Dependencia o Entidad Responsable del Programa presupuestario:	DIRECCION GENERAL DE ECONOMIA

2. DATOS DE IDENTIFICACIÓN DEL INDICADOR

Nivel de objetivo (Fin, Propósito, Componente o Actividad):	ACTIVIDADES	Resumen narrativo del objetivo establecido en la MIR del programa:	Participación en ferias de empleo para vincular buscadores y oferentes de empleo
Nombre:	Porcentaje de buscadores de empleo que asisten a las ferias de empleo promovidas por el municipio		
Tipo:	GESTION	Dimensión:	EFICACIA
Frecuencia:	TRIMESTRAL	Unidad de medida:	PORCENTAJE
Método de cálculo:	Fórmula:	$(A / B) * 100$	
	VARIABLES:	A) Número de buscadores de empleo asistentes a las ferias de empleo B) Total de buscadores de empleo estimados a asistir en ferias de empleo	
	Fuente de Información de las variables:	H. AYUNTAMIENTO DE AHOME (SRÍA. DE ECONOMÍA); INFORMACIÓN ESTADÍSTICA DE LOS INDICADORES DE DESEMPEÑO DE LA SECRETARÍA DE ECONOMÍA; HTTPS://TRANSPARENCIA.AHOME.GOB.MX/PROGRAMAS-PRESUPUESTARIOS/	
Sentido del indicador (comportamiento esperado) - seleccione uno de los dos: (Ascendente - entre más alto mejor- / Descendente -entre más bajo mejor-)			ASCENDENTE

3. METAS DEL PROGRAMA

Línea base	Año:	0	Valor:	0.00
Meta de mediano plazo	Año:	0	Valor:	0.00
Avance de la meta de mediano plazo	Año:	0	Valor:	0.00
Meta anual	Año:	2022	Valor:	100.00

Calendario de la meta anual

Valor del:	Ene.	Feb.	Mar.	Abr.	May.	Jun.	Jul.	Ago.	Sep.	Oct.	Nov.	Dic.
Numerador	0.00	0.00	355.00	0.00	0.00	355.00	0.00	0.00	625.00	0.00	0.00	625.00
Denominador	0.00	0.00	355.00	0.00	0.00	355.00	0.00	0.00	625.00	0.00	0.00	625.00
Indicador	0.00	0.00	100.00	0.00	0.00	100.00	0.00	0.00	100.00	0.00	0.00	100.00

Parámetros de semaforización	Acceptable (verde):	Avance de la meta \geq 90%
	Con riesgo (amarillo):	90% < Avance de la meta \geq 80%
	Crítico (rojo):	Avance de la meta < 80%

4. DATOS DEL RESPONSABLE DEL INDICADOR (CONTACTO)

Área responsable (nombre y ubicación):	DIRECCION GENERAL DE ECONOMIA
--	-------------------------------

5. OBSERVACIONES

EL VALOR DEL NUMERADOR Y DENOMINADOR SE PRESENTA ACUMULADO



MUNICIPIO DE AHOME
DEGOLLADO Y CUAUHEMOC S/N

FICHA TÉCNICA

1. DATOS DE IDENTIFICACIÓN DEL PROGRAMA PRESUPUESTARIO

Nombre del Programa presupuestario:	DESARROLLO ECONÓMICO
Clasificación del Programa presupuestario:	F-Promoción y fomento
Dependencia o Entidad Responsable del Programa presupuestario:	DIRECCION GENERAL DE ECONOMIA

2. DATOS DE IDENTIFICACIÓN DEL INDICADOR

Nivel de objetivo (Fin, Propósito, Componente o Actividad):	ACTIVIDADES	Resumen narrativo del objetivo establecido en la MIR del programa:	Participación en ferias de empleo para vincular buscadores y oferentes de empleo
Nombre:	Porcentaje de buscadores de empleo colocados		
Tipo:	GESTION	Dimensión:	EFICACIA
Frecuencia:	TRIMESTRAL	Unidad de medida:	PORCENTAJE
Método de cálculo:	Fórmula:	$(A / B) * 100$	
	VARIABLES:	A) Número de personas colocadas en ferias de empleo B) Total de vacantes ofertadas en ferias de empleo	
	Fuente de Información de las variables:	H. AYUNTAMIENTO DE AHOME (SRÍA. DE ECONOMÍA); INFORMACIÓN ESTADÍSTICA DE LOS INDICADORES DE DESEMPEÑO DE LA SECRETARÍA DE ECONOMÍA; HTTPS://TRANSPARENCIA.AHOME.GOB.MX/PROGRAMAS-PRESUPUESTARIOS/	
Sentido del indicador (comportamiento esperado) - seleccione uno de los dos: (Ascendente - entre más alto mejor- / Descendente -entre más bajo mejor-)			ASCENDENTE

3. METAS DEL PROGRAMA

Línea base	Año:	0	Valor:	0.00
Meta de mediano plazo	Año:	0	Valor:	0.00
Avance de la meta de mediano plazo	Año:	0	Valor:	0.00
Meta anual	Año:	2022	Valor:	100.00

Calendario de la meta anual

Valor del:	Ene.	Feb.	Mar.	Abr.	May.	Jun.	Jul.	Ago.	Sep.	Oct.	Nov.	Dic.
Numerador	0.00	0.00	45.00	0.00	0.00	45.00	0.00	0.00	72.00	0.00	0.00	72.00
Denominador	0.00	0.00	45.00	0.00	0.00	45.00	0.00	0.00	72.00	0.00	0.00	72.00
Indicador	0.00	0.00	100.00	0.00	0.00	100.00	0.00	0.00	100.00	0.00	0.00	100.00

Parámetros de semaforización	Acceptable (verde):	Avance de la meta \geq 90%
	Con riesgo (amarillo):	90% < Avance de la meta \geq 80%
	Crítico (rojo):	Avance de la meta < 80%

4. DATOS DEL RESPONSABLE DEL INDICADOR (CONTACTO)

Área responsable (nombre y ubicación):	DIRECCION GENERAL DE ECONOMIA
--	-------------------------------

5. OBSERVACIONES

EL VALOR DEL NUMERADOR Y DENOMINADOR SE PRESENTA ACUMULADO



MUNICIPIO DE AHOME

Formato para informar el valor de las variables contenidas en los indicadores de desempeño de los Programas Presupuestarios

Programa Presupuestario: DESARROLLO ECONÓMICO

Valores alcanzados al: 31/12/2022

21

Indicadores				Variables e Indicador	Valores Alcanzados	Observaciones
Nivel	Nombre del Indicador	Frecuencia Medición	Método de Cálculo			
FIN	Tasa de desocupación de la población económicamente activa al cierre del periodo (proxi)	ANUAL	NO APLICA		0.00	
					0.00	
					0.00	
FIN	Tasa de desocupación de la población económicamente activa al cierre del periodo (proxi)	ANUAL	NO APLICA	Indicador	0.00	NO APLICA
					0.00	
					0.00	
PROPOSITO	Tasa de variación de los empleos registrados ante el IMSS	ANUAL	$(A - B) / B * 100$ A) Número de empleos registrados ante el IMSS al cierre del año B) Número de empleos registrados ante el IMSS al cierre del año anterior	Número de empleos registrados ante el IMSS al cierre del año	97,693.00	
				Número de empleos registrados ante el IMSS al cierre del año anterior	96,058.00	
				Indicador	1.70	
COMPONENTES	Tasa de variación de los productores primarios beneficiados	ANUAL	$(A - B) / B * 100$ A) Total de productores primarios beneficiados en el año B) Total de productores primarios beneficiados en el año anterior	Total de productores primarios beneficiados en el año	953.00	se desconoce el valor del año anterior
				Total de productores primarios beneficiados en el año anterior	0.00	
				Indicador	0.00	
COMPONENTES	Tasa de variación del total de unidades económicas registradas en el municipio	ANUAL	$(A - B) / B * 100$ A) Número de unidades económicas registradas al cierre del año B) Número de unidades económicas registradas al cierre del año anterior	Número de unidades económicas registradas al cierre del año	21,599.00	
				Número de unidades económicas registradas al cierre del año anterior	21,576.00	
				Indicador	0.11	
COMPONENTES	Porcentaje de operación de las bolsas de trabajo	TRIMESTRAL	$(A / B) * 100$ A) Bolsas de trabajo municipal en operación B) Total de bolsas de trabajo estimadas a operar por el municipio	Bolsas de trabajo municipal en operación	1.00	
				Total de bolsas de trabajo estimadas a operar por el municipio	1.00	
				Indicador	100.00	
ACTIVIDADES	Porcentaje de pescadores beneficiados con proyectos productivos	TRIMESTRAL	$(A / B) * 100$ A) Número de pescadores beneficiados con proyectos productivos municipales B) Total de pescadores estimados a beneficiar con proyectos productivos municipales	Número de pescadores beneficiados con proyectos productivos municipales	15.00	
				Total de pescadores estimados a beneficiar con proyectos productivos municipales	15.00	
				Indicador	100.00	



MUNICIPIO DE AHOME

Formato para informar el valor de las variables contenidas en los indicadores de desempeño de los Programas Presupuestarios

Programa Presupuestario: DESARROLLO ECONÓMICO

Valores alcanzados al: 31/12/2022

Indicadores				Variables e Indicador	Valores Alcanzados	Observaciones
Nivel	Nombre del Indicador	Frecuencia Medición	Método de Cálculo			
ACTIVIDADES	Porcentaje de pequeños agricultores y ganaderos con proyectos productivos	TRIMESTRAL	$(A / B) * 100$ A) Número de pequeños agricultores y ganaderos beneficiados con proyectos productivos municipales B) Total de pequeños agricultores y ganaderos solicitantes de proyectos productivos municipales	Número de pequeños agricultores y ganaderos beneficiados con proyectos productivos municipales	0.00	NO APLICA
				Total de pequeños agricultores y ganaderos solicitantes de proyectos productivos municipales	0.00	
				Indicador	0.00	
ACTIVIDADES	Porcentaje de acciones de difusión ejecutadas para promover los programas estatales y federales relacionados con las actividades productivas primarias	TRIMESTRAL	$(A / B) * 100$ A) Número de acciones de difusión para promover los programas federales o estatales relacionadas con las actividades primaria B) Total de programas federales o estatales en que participa el municipio	Número de acciones de difusión para promover los programas federales o estatales relacionadas con las actividades primaria	5.00	
				Total de programas federales o estatales en que participa el municipio	5.00	
				Indicador	100.00	
ACTIVIDADES	Porcentaje de expedientes integrados para acceder a los programas federales y estatales	TRIMESTRAL	$(A / B) * 100$ A) Número de expedientes integrados para el acceso a los programas estatales y federales que fueron aceptados B) Total de expedientes integrados para el acceso a los programas estatales y federales	Número de expedientes integrados para el acceso a los programas estatales y federales que fueron aceptados	438.00	
				Total de expedientes integrados para el acceso a los programas estatales y federales	438.00	
				Indicador	100.00	
ACTIVIDADES	Porcentaje de eventos de las cámaras empresariales con apoyo del municipio	TRIMESTRAL	$(A / B) * 100$ A) Número de eventos de las cámaras empresariales con apoyo otorgado por parte del municipio B) Total de eventos de las cámaras empresariales con apoyo programado del municipio	Número de eventos de las cámaras empresariales con apoyo otorgado por parte del municipio	7.00	
				Total de eventos de las cámaras empresariales con apoyo programado del municipio	7.00	
				Indicador	100.00	
				Número de personas con capacitación otorgada para el empleo, administración o marketing	140.00	

MUNICIPIO DE AHOME



Formato para informar el valor de las variables contenidas en los indicadores de desempeño de los Programas Presupuestarios

Programa Presupuestario: DESARROLLO ECONÓMICO

Valores alcanzados al: 31/12/2022

Indicadores				Variables e Indicador	Valores Alcanzados	Observaciones
Nivel	Nombre del Indicador	Frecuencia Medición	Método de Cálculo			
ACTIVIDADES	Porcentaje de personas con capacitación para el empleo, administración y/o marketing	TRIMESTRAL	$(A / B) * 100$ A) Número de personas con capacitación otorgada para el empleo, administración o marketing B) Total de personas estimadas a capacitar para el empleo, administración o marketing	Total de personas estimadas a capacitar para el empleo, administración o marketing	140.00	
				Indicador	100.00	
ACTIVIDADES	Porcentaje de equipos otorgados a emprendedores	TRIMESTRAL	$(A / B) * 100$ A) Número de paquetes de equipos otorgados a emprendedores B) Total de paquetes de equipos estimados a otorgar a emprendedores	Número de paquetes de equipos otorgados a emprendedores	250.00	
				Total de paquetes de equipos estimados a otorgar a emprendedores	250.00	
				Indicador	100.00	
ACTIVIDADES	Porcentaje de gestiones atendidas por las URGE	TRIMESTRAL	$(A / B) * 100$ A) Número de gestiones o trámites atendidas por las URGE B) Total de solicitudes de gestión o trámites recibidas ante las URGE	Número de gestiones o trámites atendidas por las URGE	2,800.00	
				Total de solicitudes de gestión o trámites recibidas ante las URGE	2,800.00	
				Indicador	100.00	
ACTIVIDADES	Porcentaje de proyectos apoyados con CEPROFIES	TRIMESTRAL	$(A / B) * 100$ A) Proyectos con apoyos de CEPROFIES otorgados B) Total de proyectos estimados a apoyar con CEPROFIES	Proyectos con apoyos de CEPROFIES otorgados	13.00	
				Total de proyectos estimados a apoyar con CEPROFIES	13.00	
				Indicador	100.00	
ACTIVIDADES	Porcentaje de solicitudes para la instalación de empresas que cumplen con el total de requisitos	TRIMESTRAL	$(A / B) * 100$ A) Número de solicitudes para instalación de empresas que cumplen el total de requisitos B) Total de solicitudes de empresas para dictaminación de instalación	Número de solicitudes para instalación de empresas que cumplen el total de requisitos	0.00	NO APLICA
				Total de solicitudes de empresas para dictaminación de instalación	0.00	
				Indicador	0.00	
ACTIVIDADES	Porcentaje de expedientes de solicitud de créditos enviados a RED FOSIN	TRIMESTRAL	$(A / B) * 100$ A) Número de expedientes de solicitud de créditos enviados a RED FOSIN B) Total de solicitudes de crédito recepcionados para gestoría	Número de expedientes de solicitud de créditos enviados a RED FOSIN	530.00	
				Total de solicitudes de crédito recepcionados para gestoría	530.00	
				Indicador	100.00	
				Número de ferias de empleo donde participa el municipio	2.00	

MUNICIPIO DE AHOME



Formato para informar el valor de las variables contenidas en los indicadores de desempeño de los Programas Presupuestarios

Programa Presupuestario: DESARROLLO ECONÓMICO

Valores alcanzados al: 31/12/2022

Indicadores				Variables e Indicador	Valores Alcanzados	Observaciones
Nivel	Nombre del Indicador	Frecuencia Medición	Método de Cálculo			
ACTIVIDADES	Porcentaje de ferias de empleo ejecutadas con participación del municipio	TRIMESTRAL	$(A / B) * 100$ A) Número de ferias de empleo donde participa el municipio B) Total de ferias de empleo programadas	Total de ferias de empleo programadas	2.00	
				Indicador	100.00	
ACTIVIDADES	Porcentaje de empresas que participan en la búsqueda de empleados a través de las ferias de empleo apoyadas por el municipio	TRIMESTRAL	$(A / B) * 100$ A) Número de empresas participantes buscadoras de empleados B) Total de empresas estimadas a participar en ferias de empleo	Número de empresas participantes buscadoras de empleados	36.00	
				Total de empresas estimadas a participar en ferias de empleo	36.00	
				Indicador	100.00	
ACTIVIDADES	Porcentaje de buscadores de empleo que asisten a las ferias de empleo promovidas por el municipio	TRIMESTRAL	$(A / B) * 100$ A) Número de buscadores de empleo asistentes a las ferias de empleo B) Total de buscadores de empleo estimados a asistir en ferias de empleo	Número de buscadores de empleo asistentes a las ferias de empleo	625.00	
				Total de buscadores de empleo estimados a asistir en ferias de empleo	625.00	
				Indicador	100.00	
ACTIVIDADES	Porcentaje de buscadores de empleo colocados	TRIMESTRAL	$(A / B) * 100$ A) Número de personas colocadas en ferias de empleo B) Total de vacantes ofertadas en ferias de empleo	Número de personas colocadas en ferias de empleo	72.00	
				Total de vacantes ofertadas en ferias de empleo	72.00	
				Indicador	100.00	

[Handwritten signature in blue ink]



MUNICIPIO DE AHOME

AVANCE FÍSICO (cumplimiento de metas)

Programa Presupuestario: DESARROLLO ECONÓMICO

Reporte de cumplimiento de metas al: 31/12/2022

Indicadores					Metas							Observaciones
Nivel	Nombre del Indicador	Tipo	Dimensión a Medir	Unidad de Medida	Aprobada Anual	Aprobada del Periodo	Modificada Anual	Modificada del Periodo	Alcanzada	Porcentaje de Cumplimiento		
										Alc./Aprob	Alc./Modif.	
FIN	Tasa de desocupación de la población económicamente activa al cierre del periodo (proxi)	ESTATEGICO	EFICACIA	TASA	3.20	3.20	3.20	3.20	0.00	0.00	0.00	
PROPOSITO	Tasa de variación de los empleos registrados ante el IMSS	ESTATEGICO	EFICACIA	TASA	1.70	1.70	1.70	1.70	1.70	100.00	100.00	
COMPONENTES	Tasa de variación de los productores primarios beneficiados	ESTATEGICO	EFICACIA	TASA	0.00	0.00	0.00	0.00	0.00	0.00	0.00	se desconoce el valor del año anterior
COMPONENTES	Tasa de variación del total de unidades económicas registradas en el municipio	ESTATEGICO	EFICACIA	TASA	0.11	0.11	0.11	0.11	0.11	100.00	100.00	
COMPONENTES	Porcentaje de operación de las bolsas de trabajo	ESTATEGICO	EFICACIA	PORCENTAJE	100.00	100.00	100.00	100.00	100.00	100.00	100.00	
ACTIVIDADES	Porcentaje de pescadores beneficiados con proyectos productivos	GESTION	EFICACIA	PORCENTAJE	100.00	100.00	100.00	100.00	100.00	100.00	100.00	
ACTIVIDADES	Porcentaje de pequeños agricultores y ganaderos con proyectos productivos	GESTION	EFICACIA	PORCENTAJE	0.00	0.00	0.00	0.00	0.00	0.00	0.00	NO APLICA
ACTIVIDADES	Porcentaje de acciones de difusión ejecutadas para promover los programas estatales y federales relacionados con las actividades productivas primarias	GESTION	EFICACIA	PORCENTAJE	100.00	100.00	100.00	100.00	100.00	100.00	100.00	
ACTIVIDADES	Porcentaje de expedientes integrados para acceder a los programas federales y estatales	GESTION	EFICACIA	PORCENTAJE	100.00	100.00	100.00	100.00	100.00	100.00	100.00	



[Handwritten signatures and initials in blue ink]



MUNICIPIO DE AHOME

AVANCE FÍSICO (cumplimiento de metas)

Programa Presupuestario: DESARROLLO ECONÓMICO

Reporte de cumplimiento de metas al: 31/12/2022

Indicadores					Metas							Observaciones
Nivel	Nombre del Indicador	Tipo	Dimensión a Medir	Unidad de Medida	Aprobada Anual	Aprobada del Periodo	Modificada Anual	Modificada del Periodo	Alcanzada	Porcentaje de Cumplimiento		
										Alc./Aprob	Alc./Modif.	
ACTIVIDADES	Porcentaje de eventos de las cámaras empresariales con apoyo del municipio	GESTION	EFICACIA	PORCENTAJE	100.00	100.00	100.00	100.00	100.00	100.00	100.00	
ACTIVIDADES	Porcentaje de personas con capacitación para el empleo, administración y/o marketing	GESTION	EFICACIA	PORCENTAJE	100.00	100.00	100.00	100.00	100.00	100.00	100.00	
ACTIVIDADES	Porcentaje de equipos otorgados a emprendedores	GESTION	EFICACIA	PORCENTAJE	100.00	100.00	100.00	100.00	100.00	100.00	100.00	
ACTIVIDADES	Porcentaje de gestiones atendidas por las URGE	GESTION	EFICACIA	PORCENTAJE	100.00	100.00	100.00	100.00	100.00	100.00	100.00	
ACTIVIDADES	Porcentaje de proyectos apoyados con CEPROFIES	GESTION	EFICACIA	PORCENTAJE	100.00	100.00	100.00	100.00	100.00	100.00	100.00	
ACTIVIDADES	Porcentaje de solicitudes para la instalación de empresas que cumplen con el total de requisitos	GESTION	EFICACIA	PORCENTAJE	0.00	0.00	0.00	0.00	0.00	0.00	0.00	NO APLICA
ACTIVIDADES	Porcentaje de expedientes de solicitud de créditos enviados a RED FOSIN	GESTION	EFICACIA	PORCENTAJE	100.00	100.00	100.00	100.00	100.00	100.00	100.00	
ACTIVIDADES	Porcentaje de ferias de empleo ejecutadas con participación del municipio	GESTION	EFICACIA	PORCENTAJE	100.00	100.00	100.00	100.00	100.00	100.00	100.00	
ACTIVIDADES	Porcentaje de empresas que participan en la búsqueda de empleados a través de las ferias de empleo apoyadas por el municipio	GESTION	EFICACIA	PORCENTAJE	100.00	100.00	100.00	100.00	100.00	100.00	100.00	
ACTIVIDADES	Porcentaje de buscadores de empleo que asisten a las ferias de empleo promovidas por el municipio	GESTION	EFICACIA	PORCENTAJE	100.00	100.00	100.00	100.00	100.00	100.00	100.00	



[Handwritten signatures and initials in blue ink]



MUNICIPIO DE AHOME

AVANCE FÍSICO (cumplimiento de metas)

Programa Presupuestario: DESARROLLO ECONÓMICO

Reporte de cumplimiento de metas al: 31/12/2022

Indicadores					Metas							Observaciones
Nivel	Nombre del Indicador	Tipo	Dimensión a Medir	Unidad de Medida	Aprobada Anual	Aprobada del Periodo	Modificada Anual	Modificada del Periodo	Alcanzada	Porcentaje de Cumplimiento		
										Alc./Aprob	Alc./Modif.	
ACTIVIDADES	Porcentaje de buscadores de empleo colocados	GESTION	EFICACIA	PORCENTAJE	100.00	100.00	100.00	100.00	100.00	100.00	100.00	

[Handwritten signature]

[Handwritten signature]



MUNICIPIO DE AHOME

Programas presupuestarios con Matriz de Indicadores para Resultados

OBRAS PUBLICAS

1. DATOS DE IDENTIFICACIÓN DEL PROGRAMA PRESUPUESTARIO							
Nombre del Programa presupuestario:				OBRAS PUBLICAS			
Clasificación del Programa presupuestario:				K-Proyectos de Inversión			
Dependencia o Entidad Responsable del Programa presupuestario:				OBRA PUBLICA DIRECTA			
Presupuesto autorizado para el Programa presupuestario en ejercicio 2022				212,000,000.00			
2. ALINEACIÓN CON LA PLANEACIÓN DEL DESARROLLO							
OBJETIVOS DEL DESARROLLO SOSTENIBLE (ODS) - AGENDA 2030							
Objetivo 11. Lograr que las ciudades y los asentamientos humanos sean inclusivos, seguros, resilientes y sostenibles.							
Metas:							
11.3 Para 2030, aumentar la urbanización inclusiva y sostenible y la capacidad para una planificación y gestión participativas, integradas y sostenibles de los asentamientos humanos en todos los países.							
11.7 Para 2030, proporcionar acceso universal a zonas verdes y espacios públicos seguros, inclusivos y accesibles, en particular para las mujeres y los niños, las personas de edad y las personas con discapacidad.							
11.a Apoyar los vínculos económicos, sociales y ambientales positivos entre las zonas urbanas, periurbanas y rurales mediante el fortalecimiento de la planificación del desarrollo nacional y regional.							
PLAN ESTATAL DE DESARROLLO 2022 - 2027							
EJE 2. DESARROLLO ECONÓMICO							
2.5. INFRAESTRUCTURA PARA EL DESARROLLO ECONÓMICO Y EL BIENESTAR							
1. Política de conectividad y transporte para el bienestar de los sinaloenses							
Objetivo Prioritario 1.1 Incrementar la conectividad sostenible para contribuir al bienestar social e incluyente en los municipios del estado.							
Estrategia 1.1.1 Establecer mecanismos de cobertura vial que permitan el acceso a todas las comunidades del estado.							
Líneas de acción: 1.1.1.1; 1.1.1.2; 1.1.1.3; 1.1.1.4.							
3. Política de transformación de la infraestructura urbana para nuestras ciudades y comunidades							
Objetivo prioritario 3.1 Construir la infraestructura de desarrollo que aumente la calidad de vida de los habitantes de nuestras ciudades y comunidades.							
Estrategia 3.1.1 Incrementar la pavimentación de vialidades.							
Líneas de acción: 3.1.1.1; 3.1.1.2							
Estrategia 3.1.2 Realizar obras de mejoramiento urbano y de mejora del flujo vehicular en las principales ciudades.							
Líneas de acción: 3.1.2.1; 3.1.2.2; 3.1.2.3							
PLAN MUNICIPAL DE DESARROLLO 2021-2024							
Eje 2. Infraestructura para el Bienestar.							
Reparación y mantenimiento del alumbrado público en zonas rurales y urbana: 49,760 luminarias al año;							
Adquisición lámparas led Iluminación de parques de la ciudad: 9, 000 lámparas led;							
Iluminación de panteones municipales: 248 parques;							
Mantener iluminado los camellones de la ciudad: 248 kilómetros;							
Instalación de paquetes de juegos infantiles: 50 juegos infantiles;							
Instalación de equipos para ejercitarse y mejorar la condición física de los ciudadanos de este municipio: 33 equipos de ejercicio;							
Acciones diversas de obra y mantenimiento en Mercados, Panteones, Rastros, Agua potable y drenaje.							
3. POBLACIÓN POTENCIAL Y OBJETIVO							
Población Potencial o Área de Enfoque (definición y cuantificación):		Los habitantes del municipio de Ahome 459,310 habitantes con base en INEGI 2020					
Población Objetivo (definición y cuantificación):		Los habitantes del municipio de Ahome 459,310 habitantes con base en INEGI 2020					
4. MATRIZ DE INDICADORES PARA RESULTADOS							
NIVEL	OBJETIVOS (Resumen narrativo)	INDICADORES			MEDIOS DE VERIFICACIÓN	SUPUESTOS	Meta Anual
		NOMBRES	FÓRMULA/NO MENCLATURA	UNIDAD DE MEDIDA-TIPO -DIMENSIÓN-FRECUENCIA			2022

	Contribuir reducir las carencias sociales de los habitantes del municipio de Mazatlán a través de la gestión y ejecución de obras de infraestructura básica y urbana	Porcentaje de población del municipio de Ahome con carencia por acceso a los servicios básicos en la vivienda	NO APLICA	PORCENTAJE - ESTATÉGICO - EFICACIA - QUINQUENAL	CONEVAL - MEDICIÓN DE LA POBREZA A ESCALA MUNICIPAL - INDICADOR: CARENCIA POR ACCESO A LOS SERVICIOS BÁSICOS EN LA VIVIENDA HTTPS://MUNICIPAL -CONEVAL.HUB.AR CGIS.COM/PAGES/ DESCARGAS	Las condiciones económicas y sociales en materia de empleo, educación, salud, seguridad pública permanecen favorables en el largo plazo	0.00
	Contribuir reducir las carencias sociales de los habitantes del municipio de Mazatlán a través de la gestión y ejecución de obras de infraestructura básica y urbana	Porcentaje de población del municipio de Ahome con carencia por rezago educativo	NO APLICA	PORCENTAJE - ESTATÉGICO - EFICACIA - QUINQUENAL	CONEVAL - MEDICIÓN DE LA POBREZA A ESCALA MUNICIPAL - INDICADOR: CARENCIA POR REZAGO EDUCATIVO HTTPS://MUNICIPAL -CONEVAL.HUB.AR CGIS.COM/PAGES/ DESCARGAS	Las condiciones económicas y sociales en materia de empleo, educación, salud, seguridad pública permanecen favorables en el largo plazo	0.00
	Contribuir reducir las carencias sociales de los habitantes del municipio de Mazatlán a través de la gestión y ejecución de obras de infraestructura básica y urbana	Porcentaje de población del municipio de Ahome con carencia por acceso a los servicios de salud	NO APLICA	PORCENTAJE - ESTATÉGICO - EFICACIA - QUINQUENAL	CONEVAL - MEDICIÓN DE LA POBREZA A ESCALA MUNICIPAL - INDICADOR: CARENCIA POR ACCESO A LOS SERVICIOS DE SALUD HTTPS://MUNICIPAL -CONEVAL.HUB.AR CGIS.COM/PAGES/ DESCARGAS	Las condiciones económicas y sociales en materia de empleo, educación, salud, seguridad pública permanecen favorables en el largo plazo	0.00
PROPOSITO	Los habitantes del municipio de Ahome cuentan con obras sociales y de vivienda	Porcentaje de obras de infraestructura culminadas y en operación	(A / B) * 100 A) Total de obras de infraestructura desarrolladas y en operación B) Total de obras de infraestructura programadas	PORCENTAJE - ESTATÉGICO - EFICACIA - ANUAL	H. AYUNTAMIENTO DE AHOME (SRÍA. OBRAS PÚBLICAS, URBANISMO Y ECOLOGÍA); INFORMACIÓN ESTADÍSTICA DE LOS INDICADORES DE DESEMPEÑO; HTTPS://TRANSPAREN CIA.AHOME.GOB .MX/PROGRAMAS-P RESUPUESTARIOS/	La infraestructura cuenta con el mantenimiento adecuado por parte de las instancias que la operan y otorgan los servicios para los que fueron construidas o rehabilitadas.	54.55
	Los habitantes del municipio de Ahome cuentan con obras sociales y de vivienda	Porcentaje de familias beneficiadas con acciones de vivienda	(A / B) * 100 A) Número de familias beneficiadas con acciones de vivienda B) Total de familias estimadas a beneficiar con acciones de vivienda	PORCENTAJE - ESTATÉGICO - EFICACIA - ANUAL	H. AYUNTAMIENTO DE AHOME (SRÍA. OBRAS PÚBLICAS, URBANISMO Y ECOLOGÍA); INFORMACIÓN ESTADÍSTICA DE LOS INDICADORES DE DESEMPEÑO; HTTPS://TRANSPAREN CIA.AHOME.GOB .MX/PROGRAMAS-P RESUPUESTARIOS/	La infraestructura cuenta con el mantenimiento adecuado por parte de las instancias que la operan y otorgan los servicios para los que fueron construidas o rehabilitadas.	100.00
COMPONENTES	Nuevas obras desarrolladas	Porcentaje de obras nuevas ejecutadas	(A / B) * 100 A) Número de obras nuevas ejecutadas B) Total de nuevas obras autorizadas	PORCENTAJE - ESTATÉGICO - EFICACIA - SEMESTRAL	H. AYUNTAMIENTO DE AHOME (SRÍA. OBRAS PÚBLICAS, URBANISMO Y ECOLOGÍA); INFORMACIÓN ESTADÍSTICA DE LOS INDICADORES DE DESEMPEÑO; HTTPS://TRANSPAREN CIA.AHOME.GOB .MX/PROGRAMAS-P RESUPUESTARIOS/	Las obras desarrolladas son equipados y operados adecuada y oportunamente. El vandalismo y los fenómenos meteorológicos no afectan la infraestructura.	50.48

	Mantenimientos a la obra existente ejecutados	Porcentaje de obras de rehabilitación y mantenimiento ejecutadas	(A / B) * 100 A) Número de obras de rehabilitación y mantenimiento ejecutadas B) Total de obras de rehabilitación y mantenimiento solicitadas	PORCENTAJE - ESTATEGICO - EFICACIA - SEMESTRAL	H. AYUNTAMIENTO DE AHOME (SRÍA. OBRAS PÚBLICAS, URBANISMO Y ECOLOGÍA); INFORMACIÓN ESTADÍSTICA DE LOS INDICADORES DE DESEMPEÑO; HTTPS://TRANSPAREN CIA.AHOME.GOB .MX/PROGRAMAS-P RESUPUESTARIOS/	Las viviendas son habitadas por los beneficiarios directos.	67.56
	Acciones de vivienda ejecutadas	Porcentaje de acciones de vivienda ejecutadas	(A / B) * 100 A) Número de acciones de vivienda ejecutadas B) Total de acciones de vivienda programadas	PORCENTAJE - ESTATEGICO - EFICACIA - SEMESTRAL	H. AYUNTAMIENTO DE AHOME (SRÍA. OBRAS PÚBLICAS, URBANISMO Y ECOLOGÍA); INFORMACIÓN ESTADÍSTICA DE LOS INDICADORES DE DESEMPEÑO; HTTPS://TRANSPAREN CIA.AHOME.GOB .MX/PROGRAMAS-P RESUPUESTARIOS/		100.00
ACTIVIDADES	1.1, 2.1 Desregulación de trámites para el desarrollo de infraestructura	Porcentaje de reglamentación relacionada con la construcción vigente	(A / B) * 100 A) Número de reglamentos u ordenamientos relacionados con la construcción vigentes B) Total de reglamentos u ordenamientos relacionados con la construcción requeridos	PORCENTAJE - GESTION - EFICACIA - TRIMESTRAL	H. AYUNTAMIENTO DE AHOME (SRÍA. OBRAS PÚBLICAS, URBANISMO Y ECOLOGÍA); INFORMACIÓN ESTADÍSTICA DE LOS INDICADORES DE DESEMPEÑO; HTTPS://TRANSPAREN CIA.AHOME.GOB .MX/PROGRAMAS-P RESUPUESTARIOS/		100.00
	1.2, 2.2 Gestión y concurrencia de recursos	Autonomía del municipio en la ejecución de obra pública	(A / B) * 100 A) Total de recursos municipales destinados a la obra pública B) Total de recursos devengados en obra pública	PORCENTAJE - GESTION - ECONOMIA - TRIMESTRAL	H. AYUNTAMIENTO DE AHOME (SRÍA. OBRAS PÚBLICAS, URBANISMO Y ECOLOGÍA); INFORMACIÓN ESTADÍSTICA DE LOS INDICADORES DE DESEMPEÑO; HTTPS://TRANSPAREN CIA.AHOME.GOB .MX/PROGRAMAS-P RESUPUESTARIOS/		50.53
	1.3, 2.3 Aprobación y asignación de proyectos de infraestructura	Porcentaje de proyectos de obra asignados	(A / B) * 100 A) Número de proyectos asignados B) Total de proyectos aprobados	PORCENTAJE - GESTION - EFICACIA - TRIMESTRAL	H. AYUNTAMIENTO DE AHOME (SRÍA. OBRAS PÚBLICAS, URBANISMO Y ECOLOGÍA); INFORMACIÓN ESTADÍSTICA DE LOS INDICADORES DE DESEMPEÑO; HTTPS://TRANSPAREN CIA.AHOME.GOB .MX/PROGRAMAS-P RESUPUESTARIOS/		62.12
	Control para que los desarrolladores culminen los fraccionamientos	Porcentaje de solicitudes de municipalización de fraccionamientos supervisados	(A / B) * 100 A) Número de supervisiones al desarrollo de fraccionamientos B) Total de solicitudes de municipalización de los fraccionamientos desarrollados	PORCENTAJE - GESTION - EFICIENCIA - TRIMESTRAL	H. AYUNTAMIENTO DE AHOME (SRÍA. OBRAS PÚBLICAS, URBANISMO Y ECOLOGÍA); INFORMACIÓN ESTADÍSTICA DE LOS INDICADORES DE DESEMPEÑO; HTTPS://TRANSPAREN CIA.AHOME.GOB .MX/PROGRAMAS-P RESUPUESTARIOS/		0.00

Mejora y mantenimiento de obras existentes	Porcentaje de obras de rehabilitación y mantenimiento ejecutadas	(A / B) * 100 A) Número de obras de rehabilitación o mantenimiento ejecutadas B) Total de obras de rehabilitación o mantenimiento programadas	PORCENTAJE - GESTION - EFICACIA - TRIMESTRAL	H. AYUNTAMIENTO DE AHOME (SRÍA. OBRAS PÚBLICAS, URBANISMO Y ECOLOGÍA); INFORMACIÓN ESTADÍSTICA DE LOS INDICADORES DE DESEMPEÑO; HTTPS://TRANSPARENCIA.AHOME.GOB.MX/PROGRAMAS-P RESUPUESTARIOS/	67.56
Desarrollo de unidades básicas de vivienda	Porcentaje de unidades de vivienda construidas	(A / B) * 100 A) Número de unidades básicas de vivienda construidas B) Total de unidades básicas de vivienda programados a construir	PORCENTAJE - GESTION - EFICACIA - TRIMESTRAL	H. AYUNTAMIENTO DE AHOME (SRÍA. OBRAS PÚBLICAS, URBANISMO Y ECOLOGÍA); INFORMACIÓN ESTADÍSTICA DE LOS INDICADORES DE DESEMPEÑO; HTTPS://TRANSPARENCIA.AHOME.GOB.MX/PROGRAMAS-P RESUPUESTARIOS/	0.00
Ejecución de acciones de mejora de vivienda	Porcentaje de acciones de mejoras de vivienda ejecutadas	(A / B) * 100 A) Número de acciones de mejora de vivienda ejecutadas B) Total de acciones de mejora de vivienda programados	PORCENTAJE - GESTION - EFICACIA - TRIMESTRAL	H. AYUNTAMIENTO DE AHOME (SRÍA. OBRAS PÚBLICAS, URBANISMO Y ECOLOGÍA); INFORMACIÓN ESTADÍSTICA DE LOS INDICADORES DE DESEMPEÑO; HTTPS://TRANSPARENCIA.AHOME.GOB.MX/PROGRAMAS-P RESUPUESTARIOS/	100.00



MUNICIPIO DE AHOME
DEGOLLADO Y CUAUHEMOC S/N

FICHA TÉCNICA

1. DATOS DE IDENTIFICACIÓN DEL PROGRAMA PRESUPUESTARIO

Nombre del Programa presupuestario:	OBRAS PUBLICAS
Clasificación del Programa presupuestario:	K-Proyectos de Inversión
Dependencia o Entidad Responsable del Programa presupuestario:	OBRA PUBLICA DIRECTA

2. DATOS DE IDENTIFICACIÓN DEL INDICADOR

Nivel de objetivo (Fin, Propósito, Componente o Actividad):	FIN	Resumen narrativo del objetivo establecido en la MIR del programa:	Contribuir reducir las carencias sociales de los habitantes del municipio de Mazatlán a través de la gestión y ejecución de obras de infraestructura básica y urbana
Nombre:	Porcentaje de población del municipio de Ahome con carencia por acceso a los servicios básicos en la vivienda		
Tipo:	ESTRATEGICO	Dimensión:	EFICACIA
Frecuencia:	QUINQUENAL	Unidad de medida:	PORCENTAJE
Método de cálculo:	Fórmula:	NO APLICA	
	Variables:		
	Fuente de Información de las variables:	CONEVAL - MEDICIÓN DE LA POBREZA A ESCALA MUNICIPAL - INDICADOR: CARENCIA POR ACCESO A LOS SERVICIOS BÁSICOS EN LA VIVIENDA HTTPS://MUNICIPAL-CONEVAL.HUB.ARCGIS.COM/PAGES/DESCARGAS	
Sentido del indicador (comportamiento esperado) - seleccione uno de los dos: (Ascendente - entre más alto mejor- / Descendente -entre más bajo mejor-)			DESCENDENTE

3. METAS DEL PROGRAMA

Línea base	Año:	0	Valor:	0.00
Meta de mediano plazo	Año:	0	Valor:	0.00
Avance de la meta de mediano plazo	Año:	0	Valor:	0.00
Meta anual	Año:	2022	Valor:	0.00

Calendario de la meta anual

Valor del:	Ene.	Feb.	Mar.	Abr.	May.	Jun.	Jul.	Ago.	Sep.	Oct.	Nov.	Dic.
Numerador	0.00	0.00	0.00	0.00	0.00	0.00	0.00	0.00	0.00	0.00	0.00	0.00
Denominador	0.00	0.00	0.00	0.00	0.00	0.00	0.00	0.00	0.00	0.00	0.00	0.00
Indicador	0.00	0.00	0.00	0.00	0.00	0.00	0.00	0.00	0.00	0.00	0.00	0.00

Parámetros de semaforización	Acceptable (verde):	Avance de la meta <= 110%
	Con riesgo (amarillo):	120% <= Avance de la meta > 110%
	Crítico (rojo):	Avance de la meta > 120%

4. DATOS DEL RESPONSABLE DEL INDICADOR (CONTACTO)

Área responsable (nombre y ubicación):	OBRA PUBLICA DIRECTA
--	----------------------

5. OBSERVACIONES

NO APLICA PARA ESTE AÑO. LA PRÓXIMA MEDICIÓN DE CONEVAL CORRESPONDERÁ AL AÑO 2025



MUNICIPIO DE AHOME
DEGOLLADO Y CUAUHEMOC S/N

FICHA TÉCNICA

1. DATOS DE IDENTIFICACIÓN DEL PROGRAMA PRESUPUESTARIO

Nombre del Programa presupuestario:	OBRAS PUBLICAS
Clasificación del Programa presupuestario:	K-Proyectos de Inversión
Dependencia o Entidad Responsable del Programa presupuestario:	OBRA PUBLICA DIRECTA

2. DATOS DE IDENTIFICACIÓN DEL INDICADOR

Nivel de objetivo (Fin, Propósito, Componente o Actividad):	FIN	Resumen narrativo del objetivo establecido en la MIR del programa:	Contribuir reducir las carencias sociales de los habitantes del municipio de Mazatlán a través de la gestión y ejecución de obras de infraestructura básica y urbana
Nombre:	Porcentaje de población del municipio de Ahome con carencia por rezago educativo		
Tipo:	ESTRATEGICO	Dimensión:	EFICACIA
Frecuencia:	QUINQUENAL	Unidad de medida:	PORCENTAJE
Método de cálculo:	Fórmula:	NO APLICA	
	Variables:		
	Fuente de Información de las variables:	CONEVAL - MEDICIÓN DE LA POBREZA A ESCALA MUNICIPAL - INDICADOR: CARENCIA POR REZAGO EDUCATIVO HTTPS://MUNICIPAL-CONEVAL.HUB.ARCGIS.COM/PAGES/DESCARGAS	
Sentido del indicador (comportamiento esperado) - seleccione uno de los dos: (Ascendente - entre más alto mejor- / Descendente -entre más bajo mejor-)			DESCENDENTE

3. METAS DEL PROGRAMA

Línea base	Año:	0	Valor:	0.00
Meta de mediano plazo	Año:	0	Valor:	0.00
Avance de la meta de mediano plazo	Año:	0	Valor:	0.00
Meta anual	Año:	2022	Valor:	0.00

Calendario de la meta anual

Valor del:	Ene.	Feb.	Mar.	Abr.	May.	Jun.	Jul.	Ago.	Sep.	Oct.	Nov.	Dic.
Numerador	0.00	0.00	0.00	0.00	0.00	0.00	0.00	0.00	0.00	0.00	0.00	0.00
Denominador	0.00	0.00	0.00	0.00	0.00	0.00	0.00	0.00	0.00	0.00	0.00	0.00
Indicador	0.00	0.00	0.00	0.00	0.00	0.00	0.00	0.00	0.00	0.00	0.00	0.00

Parámetros de semaforización	Acceptable (verde):	Avance de la meta <= 110%
	Con riesgo (amarillo):	120% <= Avance de la meta > 110%
	Crítico (rojo):	Avance de la meta > 120%

4. DATOS DEL RESPONSABLE DEL INDICADOR (CONTACTO)

Área responsable (nombre y ubicación):	OBRA PUBLICA DIRECTA
--	----------------------

5. OBSERVACIONES

NO APLICA PARA ESTE AÑO. LA PRÓXIMA MEDICIÓN DE CONEVAL CORRESPONDERÁ AL AÑO 2025



MUNICIPIO DE AHOME
DEGOLLADO Y CUAUHEMOC S/N

FICHA TÉCNICA

1. DATOS DE IDENTIFICACIÓN DEL PROGRAMA PRESUPUESTARIO

Nombre del Programa presupuestario:	OBRAS PUBLICAS
Clasificación del Programa presupuestario:	K-Proyectos de Inversión
Dependencia o Entidad Responsable del Programa presupuestario:	OBRA PUBLICA DIRECTA

2. DATOS DE IDENTIFICACIÓN DEL INDICADOR

Nivel de objetivo (Fin, Propósito, Componente o Actividad):	FIN	Resumen narrativo del objetivo establecido en la MIR del programa:	Contribuir reducir las carencias sociales de los habitantes del municipio de Mazatlán a través de la gestión y ejecución de obras de infraestructura básica y urbana
Nombre:	Porcentaje de población del municipio de Ahome con carencia por acceso a los servicios de salud		
Tipo:	ESTRATEGICO	Dimensión:	EFICACIA
Frecuencia:	QUINQUENAL	Unidad de medida:	PORCENTAJE
Método de cálculo:	Fórmula:	NO APLICA	
	Variables:		
	Fuente de Información de las variables:	CONEVAL - MEDICIÓN DE LA POBREZA A ESCALA MUNICIPAL - INDICADOR: CARENCIA POR ACCESO A LOS SERVICIOS DE SALUD HTTPS://MUNICIPAL-CONEVAL.HUB.ARCGIS.COM/PAGES/DESCARGAS	
Sentido del indicador (comportamiento esperado) - seleccione uno de los dos: (Ascendente - entre más alto mejor- / Descendente -entre más bajo mejor-)			DESCENDENTE

3. METAS DEL PROGRAMA

Línea base	Año:	0	Valor:	0.00
Meta de mediano plazo	Año:	0	Valor:	0.00
Avance de la meta de mediano plazo	Año:	0	Valor:	0.00
Meta anual	Año:	2022	Valor:	0.00

Calendario de la meta anual

Valor del:	Ene.	Feb.	Mar.	Abr.	May.	Jun.	Jul.	Ago.	Sep.	Oct.	Nov.	Dic.
Numerador	0.00	0.00	0.00	0.00	0.00	0.00	0.00	0.00	0.00	0.00	0.00	0.00
Denominador	0.00	0.00	0.00	0.00	0.00	0.00	0.00	0.00	0.00	0.00	0.00	0.00
Indicador	0.00	0.00	0.00	0.00	0.00	0.00	0.00	0.00	0.00	0.00	0.00	0.00

Parámetros de semaforización	Acceptable (verde):	Avance de la meta <= 110%
	Con riesgo (amarillo):	120% <= Avance de la meta > 110%
	Crítico (rojo):	Avance de la meta > 120%

4. DATOS DEL RESPONSABLE DEL INDICADOR (CONTACTO)

Área responsable (nombre y ubicación):	OBRA PUBLICA DIRECTA
--	----------------------

5. OBSERVACIONES

NO APLICA PARA ESTE AÑO. LA PRÓXIMA MEDICIÓN DE CONEVAL CORRESPONDERÁ AL AÑO 2025



MUNICIPIO DE AHOME
DEGOLLADO Y CUAUHEMOC S/N

FICHA TÉCNICA

1. DATOS DE IDENTIFICACIÓN DEL PROGRAMA PRESUPUESTARIO

Nombre del Programa presupuestario:	OBRAS PUBLICAS
Clasificación del Programa presupuestario:	K-Proyectos de Inversión
Dependencia o Entidad Responsable del Programa presupuestario:	OBRA PUBLICA DIRECTA

2. DATOS DE IDENTIFICACIÓN DEL INDICADOR

Nivel de objetivo (Fin, Propósito, Componente o Actividad):	PROPOSITO	Resumen narrativo del objetivo establecido en la MIR del programa:	Los habitantes del municipio de Ahome cuentan con obras sociales y de vivienda
Nombre:	Porcentaje de obras de infraestructura culminadas y en operación		
Tipo:	ESTRATEGICO	Dimensión:	EFICACIA
Frecuencia:	ANUAL	Unidad de medida:	PORCENTAJE
Método de cálculo:	Fórmula:	$(A / B) * 100$	
	VARIABLES:	A) Total de obras de infraestructura desarrolladas y en operación B) Total de obras de infraestructura programadas	
	Fuente de Información de las variables:	H. AYUNTAMIENTO DE AHOME (SRÍA. OBRAS PÚBLICAS, URBANISMO Y ECOLOGÍA); INFORMACIÓN ESTADÍSTICA DE LOS INDICADORES DE DESEMPEÑO; HTTPS://TRANSPARENCIA.AHOME.GOB.MX/PROGRAMAS-PRESUPUESTARIOS/	
Sentido del indicador (comportamiento esperado) - seleccione uno de los dos: (Ascendente - entre más alto mejor- / Descendente -entre más bajo mejor-)			ASCENDENTE

3. METAS DEL PROGRAMA

Línea base	Año:	0	Valor:	0.00
Meta de mediano plazo	Año:	0	Valor:	0.00
Avance de la meta de mediano plazo	Año:	0	Valor:	0.00
Meta anual	Año:	2022	Valor:	54.55

Calendario de la meta anual

Valor del:	Ene.	Feb.	Mar.	Abr.	May.	Jun.	Jul.	Ago.	Sep.	Oct.	Nov.	Dic.
Numerador	0.00	0.00	0.00	0.00	0.00	0.00	0.00	0.00	0.00	0.00	0.00	180.00
Denominador	0.00	0.00	0.00	0.00	0.00	0.00	0.00	0.00	0.00	0.00	0.00	330.00
Indicador	0.00	0.00	0.00	0.00	0.00	0.00	0.00	0.00	0.00	0.00	0.00	54.55

Parámetros de semaforización	Acceptable (verde):	Avance de la meta \geq 90%
	Con riesgo (amarillo):	90% < Avance de la meta \geq 80%
	Crítico (rojo):	Avance de la meta < 80%

4. DATOS DEL RESPONSABLE DEL INDICADOR (CONTACTO)

Área responsable (nombre y ubicación):	OBRA PUBLICA DIRECTA
--	----------------------

5. OBSERVACIONES

--



MUNICIPIO DE AHOME
DEGOLLADO Y CUAUHEMOC S/N

FICHA TÉCNICA

1. DATOS DE IDENTIFICACIÓN DEL PROGRAMA PRESUPUESTARIO

Nombre del Programa presupuestario:	OBRAS PUBLICAS
Clasificación del Programa presupuestario:	K-Proyectos de Inversión
Dependencia o Entidad Responsable del Programa presupuestario:	OBRA PUBLICA DIRECTA

2. DATOS DE IDENTIFICACIÓN DEL INDICADOR

Nivel de objetivo (Fin, Propósito, Componente o Actividad):	PROPOSITO	Resumen narrativo del objetivo establecido en la MIR del programa:	Los habitantes del municipio de Ahome cuentan con obras sociales y de vivienda
Nombre:	Porcentaje de familias beneficiadas con acciones de vivienda		
Tipo:	ESTRATEGICO	Dimensión:	EFICACIA
Frecuencia:	ANUAL	Unidad de medida:	PORCENTAJE
Método de cálculo:	Fórmula:	$(A / B) * 100$	
	VARIABLES:	A) Número de familias beneficiadas con acciones de vivienda B) Total de familias estimadas a beneficiar con acciones de vivienda	
	Fuente de Información de las variables:	H. AYUNTAMIENTO DE AHOME (SRÍA. OBRAS PÚBLICAS, URBANISMO Y ECOLOGÍA); INFORMACIÓN ESTADÍSTICA DE LOS INDICADORES DE DESEMPEÑO; HTTPS://TRANSPARENCIA.AHOME.GOB.MX/PROGRAMAS-PRESUPUESTARIOS/	
Sentido del indicador (comportamiento esperado) - seleccione uno de los dos: (Ascendente - entre más alto mejor- / Descendente -entre más bajo mejor-)			ASCENDENTE

3. METAS DEL PROGRAMA

Línea base	Año:	0	Valor:	0.00
Meta de mediano plazo	Año:	0	Valor:	0.00
Avance de la meta de mediano plazo	Año:	0	Valor:	0.00
Meta anual	Año:	2022	Valor:	100.00

Calendario de la meta anual

Valor del:	Ene.	Feb.	Mar.	Abr.	May.	Jun.	Jul.	Ago.	Sep.	Oct.	Nov.	Dic.
Numerador	0.00	0.00	0.00	0.00	0.00	0.00	0.00	0.00	0.00	0.00	0.00	704.00
Denominador	0.00	0.00	0.00	0.00	0.00	0.00	0.00	0.00	0.00	0.00	0.00	704.00
Indicador	0.00	0.00	0.00	0.00	0.00	0.00	0.00	0.00	0.00	0.00	0.00	100.00

Parámetros de semaforización	Acceptable (verde):	Avance de la meta \geq 90%
	Con riesgo (amarillo):	90% < Avance de la meta \geq 80%
	Crítico (rojo):	Avance de la meta < 80%

4. DATOS DEL RESPONSABLE DEL INDICADOR (CONTACTO)

Área responsable (nombre y ubicación):	OBRA PUBLICA DIRECTA
--	----------------------

5. OBSERVACIONES

--



MUNICIPIO DE AHOME
DEGOLLADO Y CUAUHEMOC S/N

FICHA TÉCNICA

1. DATOS DE IDENTIFICACIÓN DEL PROGRAMA PRESUPUESTARIO

Nombre del Programa presupuestario:	OBRAS PUBLICAS
Clasificación del Programa presupuestario:	K-Proyectos de Inversión
Dependencia o Entidad Responsable del Programa presupuestario:	OBRA PUBLICA DIRECTA

2. DATOS DE IDENTIFICACIÓN DEL INDICADOR

Nivel de objetivo (Fin, Propósito, Componente o Actividad):	COMPONENTES	Resumen narrativo del objetivo establecido en la MIR del programa:	Nuevas obras desarrolladas
Nombre:	Porcentaje de obras nuevas ejecutadas		
Tipo:	ESTRATEGICO	Dimensión:	EFICACIA
Frecuencia:	SEMESTRAL	Unidad de medida:	PORCENTAJE
Método de cálculo:	Fórmula:	$(A / B) * 100$	
	VARIABLES:	A) Número de obras nuevas ejecutadas B) Total de nuevas obras autorizadas	
	Fuente de Información de las variables:	H. AYUNTAMIENTO DE AHOME (SRÍA. OBRAS PÚBLICAS, URBANISMO Y ECOLOGÍA); INFORMACIÓN ESTADÍSTICA DE LOS INDICADORES DE DESEMPEÑO; HTTPS://TRANSPARENCIA.AHOME.GOB.MX/PROGRAMAS-PRESUPUESTARIOS/	
Sentido del indicador (comportamiento esperado) - seleccione uno de los dos: (Ascendente - entre más alto mejor- / Descendente -entre más bajo mejor-)			ASCENDENTE

3. METAS DEL PROGRAMA

Línea base	Año:	0	Valor:	0.00
Meta de mediano plazo	Año:	0	Valor:	0.00
Avance de la meta de mediano plazo	Año:	0	Valor:	0.00
Meta anual	Año:	2022	Valor:	50.48

Calendario de la meta anual

Valor del:	Ene.	Feb.	Mar.	Abr.	May.	Jun.	Jul.	Ago.	Sep.	Oct.	Nov.	Dic.
Numerador	0.00	0.00	0.00	0.00	0.00	32.00	0.00	0.00	0.00	0.00	0.00	53.00
Denominador	0.00	0.00	0.00	0.00	0.00	105.00	0.00	0.00	0.00	0.00	0.00	105.00
Indicador	0.00	0.00	0.00	0.00	0.00	30.48	0.00	0.00	0.00	0.00	0.00	50.48

Parámetros de semaforización	Acceptable (verde):	Avance de la meta \geq 90%
	Con riesgo (amarillo):	90% < Avance de la meta \geq 80%
	Crítico (rojo):	Avance de la meta < 80%

4. DATOS DEL RESPONSABLE DEL INDICADOR (CONTACTO)

Área responsable (nombre y ubicación):	OBRA PUBLICA DIRECTA
--	----------------------

5. OBSERVACIONES

LOS VALORES DEL NUMERADOR SE PRESENTAN ACUMULADOS



MUNICIPIO DE AHOME
DEGOLLADO Y CUAUHEMOC S/N

FICHA TÉCNICA

1. DATOS DE IDENTIFICACIÓN DEL PROGRAMA PRESUPUESTARIO

Nombre del Programa presupuestario:	OBRAS PUBLICAS
Clasificación del Programa presupuestario:	K-Proyectos de Inversión
Dependencia o Entidad Responsable del Programa presupuestario:	OBRA PUBLICA DIRECTA

2. DATOS DE IDENTIFICACIÓN DEL INDICADOR

Nivel de objetivo (Fin, Propósito, Componente o Actividad):	COMPONENTES	Resumen narrativo del objetivo establecido en la MIR del programa:	Mantenimientos a la obra existente ejecutados
Nombre:	Porcentaje de obras de rehabilitación y mantenimiento ejecutadas		
Tipo:	ESTRATEGICO	Dimensión:	EFICACIA
Frecuencia:	SEMESTRAL	Unidad de medida:	PORCENTAJE
Método de cálculo:	Fórmula:	$(A / B) * 100$	
	Variables:	A) Número de obras de rehabilitación y mantenimiento ejecutadas B) Total de obras de rehabilitación y mantenimiento solicitadas	
	Fuente de Información de las variables:	H. AYUNTAMIENTO DE AHOME (SRÍA. OBRAS PÚBLICAS, URBANISMO Y ECOLOGÍA); INFORMACIÓN ESTADÍSTICA DE LOS INDICADORES DE DESEMPEÑO; HTTPS://TRANSPARENCIA.AHOME.GOB.MX/PROGRAMAS-PRESUPUESTARIOS/	
Sentido del indicador (comportamiento esperado) - seleccione uno de los dos: (Ascendente - entre más alto mejor- / Descendente -entre más bajo mejor-)			ASCENDENTE

3. METAS DEL PROGRAMA

Línea base	Año:	0	Valor:	0.00
Meta de mediano plazo	Año:	0	Valor:	0.00
Avance de la meta de mediano plazo	Año:	0	Valor:	0.00
Meta anual	Año:	2022	Valor:	67.56

Calendario de la meta anual

Valor del:	Ene.	Feb.	Mar.	Abr.	May.	Jun.	Jul.	Ago.	Sep.	Oct.	Nov.	Dic.
Numerador	0.00	0.00	0.00	0.00	0.00	44.00	0.00	0.00	0.00	0.00	0.00	152.00
Denominador	0.00	0.00	0.00	0.00	0.00	225.00	0.00	0.00	0.00	0.00	0.00	225.00
Indicador	0.00	0.00	0.00	0.00	0.00	19.56	0.00	0.00	0.00	0.00	0.00	67.56

Parámetros de semaforización	Acceptable (verde):	Avance de la meta \geq 90%
	Con riesgo (amarillo):	90% < Avance de la meta \geq 80%
	Crítico (rojo):	Avance de la meta < 80%

4. DATOS DEL RESPONSABLE DEL INDICADOR (CONTACTO)

Área responsable (nombre y ubicación):	OBRA PUBLICA DIRECTA
--	----------------------

5. OBSERVACIONES

LOS VALORES DEL NUMERADOR SE PRESENTAN ACUMULADOS



MUNICIPIO DE AHOME
DEGOLLADO Y CUAUHEMOC S/N

FICHA TÉCNICA

1. DATOS DE IDENTIFICACIÓN DEL PROGRAMA PRESUPUESTARIO

Nombre del Programa presupuestario:	OBRAS PUBLICAS
Clasificación del Programa presupuestario:	K-Proyectos de Inversión
Dependencia o Entidad Responsable del Programa presupuestario:	OBRA PUBLICA DIRECTA

2. DATOS DE IDENTIFICACIÓN DEL INDICADOR

Nivel de objetivo (Fin, Propósito, Componente o Actividad):	COMPONENTES	Resumen narrativo del objetivo establecido en la MIR del programa:	Acciones de vivienda ejecutadas
Nombre:	Porcentaje de acciones de vivienda ejecutadas		
Tipo:	ESTRATEGICO	Dimensión:	EFICACIA
Frecuencia:	SEMESTRAL	Unidad de medida:	PORCENTAJE
Método de cálculo:	Fórmula:	$(A / B) * 100$	
	VARIABLES:	A) Número de acciones de vivienda ejecutadas B) Total de acciones de vivienda programadas	
	Fuente de Información de las variables:	H. AYUNTAMIENTO DE AHOME (SRÍA. OBRAS PÚBLICAS, URBANISMO Y ECOLOGÍA); INFORMACIÓN ESTADÍSTICA DE LOS INDICADORES DE DESEMPEÑO; HTTPS://TRANSPARENCIA.AHOME.GOB.MX/PROGRAMAS-PRESUPUESTARIOS/	
Sentido del indicador (comportamiento esperado) - seleccione uno de los dos: (Ascendente - entre más alto mejor- / Descendente -entre más bajo mejor-)			ASCENDENTE

3. METAS DEL PROGRAMA

Línea base	Año:	0	Valor:	0.00
Meta de mediano plazo	Año:	0	Valor:	0.00
Avance de la meta de mediano plazo	Año:	0	Valor:	0.00
Meta anual	Año:	2022	Valor:	100.00

Calendario de la meta anual

Valor del:	Ene.	Feb.	Mar.	Abr.	May.	Jun.	Jul.	Ago.	Sep.	Oct.	Nov.	Dic.
Numerador	0.00	0.00	0.00	0.00	0.00	0.00	0.00	0.00	0.00	0.00	0.00	704.00
Denominador	0.00	0.00	0.00	0.00	0.00	704.00	0.00	0.00	0.00	0.00	0.00	704.00
Indicador	0.00	0.00	0.00	0.00	0.00	0.00	0.00	0.00	0.00	0.00	0.00	100.00

Parámetros de semaforización	Acceptable (verde):	Avance de la meta $\geq 90\%$
	Con riesgo (amarillo):	$90\% < \text{Avance de la meta} \leq 80\%$
	Crítico (rojo):	Avance de la meta $< 80\%$

4. DATOS DEL RESPONSABLE DEL INDICADOR (CONTACTO)

Área responsable (nombre y ubicación):	OBRA PUBLICA DIRECTA
--	----------------------

5. OBSERVACIONES

LOS VALORES DEL NUMERADOR SE PRESENTAN ACUMULADOS



MUNICIPIO DE AHOME
DEGOLLADO Y CUAUHEMOC S/N

FICHA TÉCNICA

1. DATOS DE IDENTIFICACIÓN DEL PROGRAMA PRESUPUESTARIO

Nombre del Programa presupuestario:	OBRAS PUBLICAS
Clasificación del Programa presupuestario:	K-Proyectos de Inversión
Dependencia o Entidad Responsable del Programa presupuestario:	OBRA PUBLICA DIRECTA

2. DATOS DE IDENTIFICACIÓN DEL INDICADOR

Nivel de objetivo (Fin, Propósito, Componente o Actividad):	ACTIVIDADES	Resumen narrativo del objetivo establecido en la MIR del programa:	1.1, 2.1 Desregulación de trámites para el desarrollo de infraestructura
Nombre:	Porcentaje de reglamentación relacionada con la construcción vigente		
Tipo:	GESTION	Dimensión:	EFICACIA
Frecuencia:	TRIMESTRAL	Unidad de medida:	PORCENTAJE
Método de cálculo:	Fórmula:	$(A / B) * 100$	
	VARIABLES:	A) Número de reglamentos u ordenamientos relacionados con la construcción vigentes B) Total de reglamentos u ordenamientos relacionados con la construcción requeridos	
	Fuente de Información de las variables:	H. AYUNTAMIENTO DE AHOME (SRÍA. OBRAS PÚBLICAS, URBANISMO Y ECOLOGÍA); INFORMACIÓN ESTADÍSTICA DE LOS INDICADORES DE DESEMPEÑO; HTTPS://TRANSPARENCIA.AHOME.GOB.MX/PROGRAMAS-PRESUPUESTARIOS/	
Sentido del indicador (comportamiento esperado) - seleccione uno de los dos: (Ascendente - entre más alto mejor- / Descendente -entre más bajo mejor-)			ASCENDENTE

3. METAS DEL PROGRAMA

Línea base	Año:	0	Valor:	0.00
Meta de mediano plazo	Año:	0	Valor:	0.00
Avance de la meta de mediano plazo	Año:	0	Valor:	0.00
Meta anual	Año:	2022	Valor:	100.00

Calendario de la meta anual

Valor del:	Ene.	Feb.	Mar.	Abr.	May.	Jun.	Jul.	Ago.	Sep.	Oct.	Nov.	Dic.
Numerador	0.00	0.00	37.00	0.00	0.00	37.00	0.00	0.00	37.00	0.00	0.00	37.00
Denominador	0.00	0.00	37.00	0.00	0.00	37.00	0.00	0.00	37.00	0.00	0.00	37.00
Indicador	0.00	0.00	100.00	0.00	0.00	100.00	0.00	0.00	100.00	0.00	0.00	100.00

Parámetros de semaforización	Acceptable (verde):	Avance de la meta \geq 90%
	Con riesgo (amarillo):	90% < Avance de la meta \geq 80%
	Crítico (rojo):	Avance de la meta < 80%

4. DATOS DEL RESPONSABLE DEL INDICADOR (CONTACTO)

Área responsable (nombre y ubicación):	OBRA PUBLICA DIRECTA
--	----------------------

5. OBSERVACIONES

REGLAMENTO ORGÁNICO DE LA ADMINISTRACIÓN PÚBLICA MUNICIPAL DE AHOME; REGLAMENTO INTERIOR DE LA ADMINISTRACIÓN PÚBLICA MUNICIPAL DE AHOME; REGLAMENTO DE PROTECCIÓN AL AMBIENTE DEL MUNICIPIO DE AHOME;



MUNICIPIO DE AHOME
DEGOLLADO Y CUAUHEMOC S/N

FICHA TÉCNICA

1. DATOS DE IDENTIFICACIÓN DEL PROGRAMA PRESUPUESTARIO

Nombre del Programa presupuestario:	OBRAS PUBLICAS
Clasificación del Programa presupuestario:	K-Proyectos de Inversión
Dependencia o Entidad Responsable del Programa presupuestario:	OBRA PUBLICA DIRECTA

2. DATOS DE IDENTIFICACIÓN DEL INDICADOR

Nivel de objetivo (Fin, Propósito, Componente o Actividad):	ACTIVIDADES	Resumen narrativo del objetivo establecido en la MIR del programa:	1.2, 2.2 Gestión y concurrencia de recursos
Nombre:	Autonomía del municipio en la ejecución de obra pública		
Tipo:	GESTION	Dimensión:	ECONOMIA
Frecuencia:	TRIMESTRAL	Unidad de medida:	PORCENTAJE
Método de cálculo:	Fórmula:	$(A / B) * 100$	
	Variables:	A) Total de recursos municipales destinados a la obra pública B) Total de recursos devengados en obra pública	
	Fuente de Información de las variables:	H. AYUNTAMIENTO DE AHOME (SRÍA. OBRAS PÚBLICAS, URBANISMO Y ECOLOGÍA); INFORMACIÓN ESTADÍSTICA DE LOS INDICADORES DE DESEMPEÑO; HTTPS://TRANSPARENCIA.AHOME.GOB.MX/PROGRAMAS-PRESUPUESTARIOS/	
Sentido del indicador (comportamiento esperado) - seleccione uno de los dos: (Ascendente - entre más alto mejor- / Descendente -entre más bajo mejor-)			ASCENDENTE

3. METAS DEL PROGRAMA

Línea base	Año:	0	Valor:	0.00
Meta de mediano plazo	Año:	0	Valor:	0.00
Avance de la meta de mediano plazo	Año:	0	Valor:	0.00
Meta anual	Año:	2022	Valor:	50.53

Calendario de la meta anual

Valor del:	Ene.	Feb.	Mar.	Abr.	May.	Jun.	Jul.	Ago.	Sep.	Oct.	Nov.	Dic.
Numerador	0.00	0.00	1,492,864.45	0.00	0.00	275,507.29	0.00	0.00	350,796.94	0.00	0.00	5,500,000.00
Denominador	0.00	0.00	1,282,896.00	0.00	0.00	565,536.84	0.00	0.00	140,824.49	0.00	0.00	8,790,033.55
Indicador	0.00	0.00	21.87	0.00	0.00	32.06	0.00	0.00	36.99	0.00	0.00	50.53

Parámetros de semaforización	Acceptable (verde):	Avance de la meta \geq 90%
	Con riesgo (amarillo):	90% < Avance de la meta \geq 80%
	Crítico (rojo):	Avance de la meta < 80%

4. DATOS DEL RESPONSABLE DEL INDICADOR (CONTACTO)

Área responsable (nombre y ubicación):	OBRA PUBLICA DIRECTA
--	----------------------

5. OBSERVACIONES

LOS VALORES DEL NUMERADOR Y DENOMINADOR SE PRESENTAN ACUMULADOS



MUNICIPIO DE AHOME
DEGOLLADO Y CUAUHEMOC S/N

FICHA TÉCNICA

1. DATOS DE IDENTIFICACIÓN DEL PROGRAMA PRESUPUESTARIO

Nombre del Programa presupuestario:	OBRAS PUBLICAS
Clasificación del Programa presupuestario:	K-Proyectos de Inversión
Dependencia o Entidad Responsable del Programa presupuestario:	OBRA PUBLICA DIRECTA

2. DATOS DE IDENTIFICACIÓN DEL INDICADOR

Nivel de objetivo (Fin, Propósito, Componente o Actividad):	ACTIVIDADES	Resumen narrativo del objetivo establecido en la MIR del programa:	1.3, 2.3 Aprobación y asignación de proyectos de infraestructura
Nombre:	Porcentaje de proyectos de obra asignados		
Tipo:	GESTION	Dimensión:	EFICACIA
Frecuencia:	TRIMESTRAL	Unidad de medida:	PORCENTAJE
Método de cálculo:	Fórmula:	$(A / B) * 100$	
	Variables:	A) Número de proyectos asignados B) Total de proyectos aprobados	
	Fuente de Información de las variables:	H. AYUNTAMIENTO DE AHOME (SRÍA. OBRAS PÚBLICAS, URBANISMO Y ECOLOGÍA); INFORMACIÓN ESTADÍSTICA DE LOS INDICADORES DE DESEMPEÑO; HTTPS://TRANSPARENCIA.AHOME.GOB.MX/PROGRAMAS-PRESUPUESTARIOS/	
Sentido del indicador (comportamiento esperado) - seleccione uno de los dos: (Ascendente - entre más alto mejor- / Descendente -entre más bajo mejor-)			ASCENDENTE

3. METAS DEL PROGRAMA

Línea base	Año:	0	Valor:	0.00
Meta de mediano plazo	Año:	0	Valor:	0.00
Avance de la meta de mediano plazo	Año:	0	Valor:	0.00
Meta anual	Año:	2022	Valor:	62.12

Calendario de la meta anual

Valor del:	Ene.	Feb.	Mar.	Abr.	May.	Jun.	Jul.	Ago.	Sep.	Oct.	Nov.	Dic.
Numerador	0.00	0.00	22.00	0.00	0.00	72.00	0.00	0.00	100.00	0.00	0.00	205.00
Denominador	0.00	0.00	330.00	0.00	0.00	330.00	0.00	0.00	330.00	0.00	0.00	330.00
Indicador	0.00	0.00	6.67	0.00	0.00	21.82	0.00	0.00	30.30	0.00	0.00	62.15

Parámetros de semaforización	Acceptable (verde):	Avance de la meta $\geq 90\%$
	Con riesgo (amarillo):	$90\% < \text{Avance de la meta} \leq 80\%$
	Crítico (rojo):	Avance de la meta $< 80\%$

4. DATOS DEL RESPONSABLE DEL INDICADOR (CONTACTO)

Área responsable (nombre y ubicación):	OBRA PUBLICA DIRECTA
--	----------------------

5. OBSERVACIONES

EL VALOR DEL NUMERADOR SE PRESENTA ACUMULADO.



MUNICIPIO DE AHOME
DEGOLLADO Y CUAUHEMOC S/N

FICHA TÉCNICA

1. DATOS DE IDENTIFICACIÓN DEL PROGRAMA PRESUPUESTARIO

Nombre del Programa presupuestario:	OBRAS PUBLICAS
Clasificación del Programa presupuestario:	K-Proyectos de Inversión
Dependencia o Entidad Responsable del Programa presupuestario:	OBRA PUBLICA DIRECTA

2. DATOS DE IDENTIFICACIÓN DEL INDICADOR

Nivel de objetivo (Fin, Propósito, Componente o Actividad):	ACTIVIDADES	Resumen narrativo del objetivo establecido en la MIR del programa:	Control para que los desarrolladores culminen los fraccionamientos
Nombre:	Porcentaje de solicitudes de municipalización de fraccionamientos supervisados		
Tipo:	GESTION	Dimensión:	EFICIENCIA
Frecuencia:	TRIMESTRAL	Unidad de medida:	PORCENTAJE
Método de cálculo:	Fórmula:	(A / B) * 100	
	VARIABLES:	A) Número de supervisiones al desarrollo de fraccionamientos B) Total de solicitudes de municipalización de los fraccionamientos desarrollados	
	Fuente de Información de las variables:	H. AYUNTAMIENTO DE AHOME (SRÍA. OBRAS PÚBLICAS, URBANISMO Y ECOLOGÍA); INFORMACIÓN ESTADÍSTICA DE LOS INDICADORES DE DESEMPEÑO; HTTPS://TRANSPARENCIA.AHOME.GOB.MX/PROGRAMAS-PRESUPUESTARIOS/	
Sentido del indicador (comportamiento esperado) - seleccione uno de los dos: (Ascendente - entre más alto mejor- / Descendente -entre más bajo mejor-)			ASCENDENTE

3. METAS DEL PROGRAMA

Línea base	Año:	0	Valor:	0.00
Meta de mediano plazo	Año:	0	Valor:	0.00
Avance de la meta de mediano plazo	Año:	0	Valor:	0.00
Meta anual	Año:	2022	Valor:	0.00

Calendario de la meta anual

Valor del:	Ene.	Feb.	Mar.	Abr.	May.	Jun.	Jul.	Ago.	Sep.	Oct.	Nov.	Dic.
Numerador	0.00	0.00	0.00	0.00	0.00	0.00	0.00	0.00	0.00	0.00	0.00	0.00
Denominador	0.00	0.00	0.00	0.00	0.00	0.00	0.00	0.00	0.00	0.00	0.00	0.00
Indicador	0.00	0.00	0.00	0.00	0.00	0.00	0.00	0.00	0.00	0.00	0.00	0.00

Parámetros de semaforización	Acceptable (verde):	Avance de la meta >= 80%
	Con riesgo (amarillo):	80% < Avance de la meta >= 20%
	Crítico (rojo):	Avance de la meta < 20%

4. DATOS DEL RESPONSABLE DEL INDICADOR (CONTACTO)

Área responsable (nombre y ubicación):	OBRA PUBLICA DIRECTA
--	----------------------

5. OBSERVACIONES

NO SE CONSIDERAN SOLICITUDES DE MUNICIPALIZACIÓN PARA ESTE AÑO



MUNICIPIO DE AHOME
DEGOLLADO Y CUAUHEMOC S/N

FICHA TÉCNICA

1. DATOS DE IDENTIFICACIÓN DEL PROGRAMA PRESUPUESTARIO

Nombre del Programa presupuestario:	OBRAS PUBLICAS
Clasificación del Programa presupuestario:	K-Proyectos de Inversión
Dependencia o Entidad Responsable del Programa presupuestario:	OBRA PUBLICA DIRECTA

2. DATOS DE IDENTIFICACIÓN DEL INDICADOR

Nivel de objetivo (Fin, Propósito, Componente o Actividad):	ACTIVIDADES	Resumen narrativo del objetivo establecido en la MIR del programa:	Mejora y mantenimiento de obras existentes
Nombre:	Porcentaje de obras de rehabilitación y mantenimiento ejecutadas		
Tipo:	GESTION	Dimensión:	EFICACIA
Frecuencia:	TRIMESTRAL	Unidad de medida:	PORCENTAJE
Método de cálculo:	Fórmula:	(A / B) * 100	
	Variables:	A) Número de obras de rehabilitación o mantenimiento ejecutadas B) Total de obras de rehabilitación o mantenimiento programadas	
	Fuente de Información de las variables:	H. AYUNTAMIENTO DE AHOME (SRÍA. OBRAS PÚBLICAS, URBANISMO Y ECOLOGÍA); INFORMACIÓN ESTADÍSTICA DE LOS INDICADORES DE DESEMPEÑO; HTTPS://TRANSPARENCIA.AHOME.GOB.MX/PROGRAMAS-PRESUPUESTARIOS/	
Sentido del indicador (comportamiento esperado) - seleccione uno de los dos: (Ascendente - entre más alto mejor- / Descendente -entre más bajo mejor-)			ASCENDENTE

3. METAS DEL PROGRAMA

Línea base	Año:	0	Valor:	0.00
Meta de mediano plazo	Año:	0	Valor:	0.00
Avance de la meta de mediano plazo	Año:	0	Valor:	0.00
Meta anual	Año:	2022	Valor:	67.56

Calendario de la meta anual

Valor del:	Ene.	Feb.	Mar.	Abr.	May.	Jun.	Jul.	Ago.	Sep.	Oct.	Nov.	Dic.
Numerador	0.00	0.00	13.00	0.00	0.00	44.00	0.00	0.00	62.00	0.00	0.00	152.00
Denominador	0.00	0.00	225.00	0.00	0.00	225.00	0.00	0.00	225.00	0.00	0.00	225.00
Indicador	0.00	0.00	5.78	0.00	0.00	19.56	0.00	0.00	27.56	0.00	0.00	67.56

Parámetros de semaforización	Acceptable (verde):	Avance de la meta >= 90%
	Con riesgo (amarillo):	90% < Avance de la meta >= 80%
	Crítico (rojo):	Avance de la meta < 80%

4. DATOS DEL RESPONSABLE DEL INDICADOR (CONTACTO)

Área responsable (nombre y ubicación):	OBRA PUBLICA DIRECTA
--	----------------------

5. OBSERVACIONES

EL VALOR DEL NUMERADOR SE PRESENTA ACUMULADO.



MUNICIPIO DE AHOME
DEGOLLADO Y CUAUHEMOC S/N

FICHA TÉCNICA

1. DATOS DE IDENTIFICACIÓN DEL PROGRAMA PRESUPUESTARIO

Nombre del Programa presupuestario:	OBRAS PUBLICAS
Clasificación del Programa presupuestario:	K-Proyectos de Inversión
Dependencia o Entidad Responsable del Programa presupuestario:	OBRA PUBLICA DIRECTA

2. DATOS DE IDENTIFICACIÓN DEL INDICADOR

Nivel de objetivo (Fin, Propósito, Componente o Actividad):	ACTIVIDADES	Resumen narrativo del objetivo establecido en la MIR del programa:	Desarrollo de unidades básicas de vivienda
Nombre:	Porcentaje de unidades de vivienda construidas		
Tipo:	GESTION	Dimensión:	EFICACIA
Frecuencia:	TRIMESTRAL	Unidad de medida:	PORCENTAJE
Método de cálculo:	Fórmula:	$(A / B) * 100$	
	VARIABLES:	A) Número de unidades básicas de vivienda construidas B) Total de unidades básicas de vivienda programados a construir	
	Fuente de Información de las variables:	H. AYUNTAMIENTO DE AHOME (SRÍA. OBRAS PÚBLICAS, URBANISMO Y ECOLOGÍA); INFORMACIÓN ESTADÍSTICA DE LOS INDICADORES DE DESEMPEÑO; HTTPS://TRANSPARENCIA.AHOME.GOB.MX/PROGRAMAS-PRESUPUESTARIOS/	
Sentido del indicador (comportamiento esperado) - seleccione uno de los dos: (Ascendente - entre más alto mejor- / Descendente -entre más bajo mejor-)			ASCENDENTE

3. METAS DEL PROGRAMA

Línea base	Año:	0	Valor:	0.00
Meta de mediano plazo	Año:	0	Valor:	0.00
Avance de la meta de mediano plazo	Año:	0	Valor:	0.00
Meta anual	Año:	2022	Valor:	0.00

Calendario de la meta anual

Valor del:	Ene.	Feb.	Mar.	Abr.	May.	Jun.	Jul.	Ago.	Sep.	Oct.	Nov.	Dic.
Numerador	0.00	0.00	0.00	0.00	0.00	0.00	0.00	0.00	0.00	0.00	0.00	0.00
Denominador	0.00	0.00	0.00	0.00	0.00	0.00	0.00	0.00	0.00	0.00	0.00	0.00
Indicador	0.00	0.00	0.00	0.00	0.00	0.00	0.00	0.00	0.00	0.00	0.00	0.00

Parámetros de semaforización	Acceptable (verde):	Avance de la meta \geq 90%
	Con riesgo (amarillo):	90% < Avance de la meta \geq 80%
	Crítico (rojo):	Avance de la meta < 80%

4. DATOS DEL RESPONSABLE DEL INDICADOR (CONTACTO)

Área responsable (nombre y ubicación):	OBRA PUBLICA DIRECTA
--	----------------------

5. OBSERVACIONES

NO SE CONSIDERA EL DESARROLLO DE VIVIENDAS EN ESTE AÑO



MUNICIPIO DE AHOME
DEGOLLADO Y CUAUHEMOC S/N

FICHA TÉCNICA

1. DATOS DE IDENTIFICACIÓN DEL PROGRAMA PRESUPUESTARIO

Nombre del Programa presupuestario:	OBRAS PUBLICAS
Clasificación del Programa presupuestario:	K-Proyectos de Inversión
Dependencia o Entidad Responsable del Programa presupuestario:	OBRA PUBLICA DIRECTA

2. DATOS DE IDENTIFICACIÓN DEL INDICADOR

Nivel de objetivo (Fin, Propósito, Componente o Actividad):	ACTIVIDADES	Resumen narrativo del objetivo establecido en la MIR del programa:	Ejecución de acciones de mejora de vivienda
Nombre:	Porcentaje de acciones de mejoras de vivienda ejecutadas		
Tipo:	GESTION	Dimensión:	EFICACIA
Frecuencia:	TRIMESTRAL	Unidad de medida:	PORCENTAJE
Método de cálculo:	Fórmula:	$(A / B) * 100$	
	Variables:	A) Número de acciones de mejora de vivienda ejecutados B) Total de acciones de mejora de vivienda programados	
	Fuente de Información de las variables:	H. AYUNTAMIENTO DE AHOME (SRÍA. OBRAS PÚBLICAS, URBANISMO Y ECOLOGÍA); INFORMACIÓN ESTADÍSTICA DE LOS INDICADORES DE DESEMPEÑO; HTTPS://TRANSPARENCIA.AHOME.GOB.MX/PROGRAMAS-PRESUPUESTARIOS/	
Sentido del indicador (comportamiento esperado) - seleccione uno de los dos: (Ascendente - entre más alto mejor- / Descendente -entre más bajo mejor-)			ASCENDENTE

3. METAS DEL PROGRAMA

Línea base	Año:	0	Valor:	0.00
Meta de mediano plazo	Año:	0	Valor:	0.00
Avance de la meta de mediano plazo	Año:	0	Valor:	0.00
Meta anual	Año:	2022	Valor:	100.00

Calendario de la meta anual

Valor del:	Ene.	Feb.	Mar.	Abr.	May.	Jun.	Jul.	Ago.	Sep.	Oct.	Nov.	Dic.
Numerador	0.00	0.00	0.00	0.00	0.00	0.00	0.00	0.00	0.00	0.00	0.00	704.00
Denominador	0.00	0.00	704.00	0.00	0.00	704.00	0.00	0.00	704.00	0.00	0.00	704.00
Indicador	0.00	0.00	0.00	0.00	0.00	0.00	0.00	0.00	0.00	0.00	0.00	100.00

Parámetros de semaforización	Acceptable (verde):	Avance de la meta $\geq 90\%$
	Con riesgo (amarillo):	$90\% < \text{Avance de la meta} \leq 80\%$
	Crítico (rojo):	Avance de la meta $< 80\%$

4. DATOS DEL RESPONSABLE DEL INDICADOR (CONTACTO)

Área responsable (nombre y ubicación):	OBRA PUBLICA DIRECTA
--	----------------------

5. OBSERVACIONES

LAS OBRAS O ACCIONES EN MATERIA DE MEJORA DE VIVIENDA, PARA EL CASO DE OBRAS PÚBLICAS, SE LLEVAN A CABO POR PAQUETES, NO POR BENEFICIARIO DE LAS ACCIONES. PARTICIPA DE MANERA GLOBAL EN LOS PROCESOS DE

MUNICIPIO DE AHOME



Formato para informar el valor de las variables contenidas en los indicadores de desempeño de los Programas Presupuestarios

Programa Presupuestario: OBRAS PUBLICAS

Valores alcanzados al: 31/12/2022

Indicadores				Variables e Indicador	Valores Alcanzados	Observaciones	
Nivel	Nombre del Indicador	Frecuencia Medición	Método de Cálculo				
FIN	Porcentaje de población del municipio de Ahome con carencia por acceso a los servicios básicos en la vivienda	QUINQUENAL	NO APLICA		0.00		
					0.00		
					0.00		
FIN	Porcentaje de población del municipio de Ahome con carencia por acceso a los servicios básicos en la vivienda	QUINQUENAL	NO APLICA	Indicador	0.00	NO APLICA	
					0.00		
					0.00		
FIN	Porcentaje de población del municipio de Ahome con carencia por rezago educativo	QUINQUENAL	NO APLICA		0.00		
					0.00		
					0.00		
FIN	Porcentaje de población del municipio de Ahome con carencia por rezago educativo	QUINQUENAL	NO APLICA	Indicador	0.00	NO APLICA	
					0.00		
					0.00		
FIN	Porcentaje de población del municipio de Ahome con carencia por acceso a los servicios de salud	QUINQUENAL	NO APLICA		0.00		
					0.00		
					0.00		
FIN	Porcentaje de población del municipio de Ahome con carencia por acceso a los servicios de salud	QUINQUENAL	NO APLICA	Indicador	0.00	NO APLICA	
					0.00		
					0.00		
PROPOSITO	Porcentaje de obras de infraestructura culminadas y en operación	ANUAL	$(A / B) * 100$ A) Total de obras de infraestructura desarrolladas y en operación B) Total de obras de infraestructura programadas	Total de obras de infraestructura desarrolladas y en operación	180.00		
					Total de obras de infraestructura programadas		330.00
					Indicador		54.55
PROPOSITO	Porcentaje de familias beneficiadas con acciones de vivienda	ANUAL	$(A / B) * 100$ A) Número de familias beneficiadas con acciones de vivienda B) Total de familias estimadas a beneficiar con acciones de vivienda	Número de familias beneficiadas con acciones de vivienda	704.00		
					Total de familias estimadas a beneficiar con acciones de vivienda		704.00
					Indicador		100.00
COMPONENTES	Porcentaje de obras nuevas ejecutadas	SEMESTRAL	$(A / B) * 100$ A) Número de obras nuevas ejecutadas B) Total de nuevas obras autorizadas	Número de obras nuevas ejecutadas	53.00		
					Total de nuevas obras autorizadas		105.00
					Indicador		50.48



[Handwritten signature in blue ink]

MUNICIPIO DE AHOME



Formato para informar el valor de las variables contenidas en los indicadores de desempeño de los Programas Presupuestarios

Programa Presupuestario: OBRAS PUBLICAS

Valores alcanzados al: 31/12/2022

Indicadores				Variables e Indicador	Valores Alcanzados	Observaciones
Nivel	Nombre del Indicador	Frecuencia Medición	Método de Cálculo			
COMPONENTES	Porcentaje de obras de rehabilitación y mantenimiento ejecutadas	SEMESTRAL	$(A / B) * 100$ A) Número de obras de rehabilitación y mantenimiento ejecutadas B) Total de obras de rehabilitación y mantenimiento solicitadas	Número de obras de rehabilitación y mantenimiento ejecutadas	152.00	
				Total de obras de rehabilitación y mantenimiento solicitadas	225.00	
				Indicador	67.56	
COMPONENTES	Porcentaje de acciones de vivienda ejecutadas	SEMESTRAL	$(A / B) * 100$ A) Número de acciones de vivienda ejecutadas B) Total de acciones de vivienda programadas	Número de acciones de vivienda ejecutadas	704.00	
				Total de acciones de vivienda programadas	704.00	
				Indicador	100.00	
ACTIVIDADES	Porcentaje de reglamentación relacionada con la construcción vigente	TRIMESTRAL	$(A / B) * 100$ A) Número de reglamentos u ordenamientos relacionados con la construcción vigentes B) Total de reglamentos u ordenamientos relacionados con la construcción requeridos	Número de reglamentos u ordenamientos relacionados con la construcción vigentes	37.00	
				Total de reglamentos u ordenamientos relacionados con la construcción requeridos	37.00	
				Indicador	100.00	
ACTIVIDADES	Autonomía del municipio en la ejecución de obra pública	TRIMESTRAL	$(A / B) * 100$ A) Total de recursos municipales destinados a la obra pública B) Total de recursos devengados en obra pública	Total de recursos municipales destinados a la obra pública	82,549,297.29	
				Total de recursos devengados en obra pública	208,790,033.65	
				Indicador	39.54	
ACTIVIDADES	Porcentaje de proyectos de obra asignados	TRIMESTRAL	$(A / B) * 100$ A) Número de proyectos asignados B) Total de proyectos aprobados	Número de proyectos asignados	205.00	
				Total de proyectos aprobados	330.00	
				Indicador	62.12	
ACTIVIDADES	Porcentaje de solicitudes de municipalización de fraccionamientos supervisados	TRIMESTRAL	$(A / B) * 100$ A) Número de supervisiones al desarrollo de fraccionamientos B) Total de solicitudes de municipalización de los fraccionamientos desarrollados	Número de supervisiones al desarrollo de fraccionamientos	0.00	
				Total de solicitudes de municipalización de los fraccionamientos desarrollados	0.00	
				Indicador	0.00	
				Número de obras de rehabilitación o mantenimiento ejecutadas	152.00	

MUNICIPIO DE AHOME



Formato para informar el valor de las variables contenidas en los indicadores de desempeño de los Programas Presupuestarios

Programa Presupuestario: OBRAS PUBLICAS

Valores alcanzados al: 31/12/2022

Indicadores				Variables e Indicador	Valores Alcanzados	Observaciones
Nivel	Nombre del Indicador	Frecuencia Medición	Método de Cálculo			
ACTIVIDADES	Porcentaje de obras de rehabilitación y mantenimiento ejecutadas	TRIMESTRAL	$(A / B) * 100$ A) Número de obras de rehabilitación o mantenimiento ejecutadas B) Total de obras de rehabilitación o mantenimiento programadas	Total de obras de rehabilitación o mantenimiento programadas	225.00	
				Indicador	67.56	
ACTIVIDADES	Porcentaje de unidades de vivienda construidas	TRIMESTRAL	$(A / B) * 100$ A) Número de unidades básicas de vivienda construidas B) Total de unidades básicas de vivienda programados a construir	Número de unidades básicas de vivienda construidas	0.00	
				Total de unidades básicas de vivienda programados a construir	0.00	
				Indicador	0.00	
ACTIVIDADES	Porcentaje de acciones de mejoras de vivienda ejecutadas	TRIMESTRAL	$(A / B) * 100$ A) Número de acciones de mejora de vivienda ejecutadas B) Total de acciones de mejora de vivienda programados	Número de acciones de mejora de vivienda ejecutadas	704.00	
				Total de acciones de mejora de vivienda programados	704.00	
				Indicador	100.00	



MUNICIPIO DE AHOME

AVANCE FÍSICO (cumplimiento de metas)

Programa Presupuestario: OBRAS PUBLICAS

Reporte de cumplimiento de metas al: 31/12/2022

Indicadores					Metas							Observaciones
Nivel	Nombre del Indicador	Tipo	Dimensión a Medir	Unidad de Medida	Aprobada Anual	Aprobada del Periodo	Modificada Anual	Modificada del Periodo	Alcanzada	Porcentaje de Cumplimiento		
										Alc./Aprob	Alc./Modif.	
FIN	Porcentaje de población del municipio de Ahome con carencia por acceso a los servicios básicos en la vivienda	ESTATEGICO	EFICACIA	PORCENTAJE	0.00	0.00	0.00	0.00	0.00	0.00	0.00	
FIN	Porcentaje de población del municipio de Ahome con carencia por rezago educativo	ESTATEGICO	EFICACIA	PORCENTAJE	0.00	0.00	0.00	0.00	0.00	0.00	0.00	
FIN	Porcentaje de población del municipio de Ahome con carencia por acceso a los servicios de salud	ESTATEGICO	EFICACIA	PORCENTAJE	0.00	0.00	0.00	0.00	0.00	0.00	0.00	
PROPOSITO	Porcentaje de obras de infraestructura culminadas y en operación	ESTATEGICO	EFICACIA	PORCENTAJE	54.55	54.55	54.55	54.55	54.55	100.00	100.00	
PROPOSITO	Porcentaje de familias beneficiadas con acciones de vivienda	ESTATEGICO	EFICACIA	PORCENTAJE	100.00	100.00	100.00	100.00	100.00	100.00	100.00	
COMPONENTES	Porcentaje de obras nuevas ejecutadas	ESTATEGICO	EFICACIA	PORCENTAJE	50.48	50.48	50.48	50.48	50.48	100.00	100.00	
COMPONENTES	Porcentaje de obras de rehabilitación y mantenimiento ejecutadas	ESTATEGICO	EFICACIA	PORCENTAJE	67.56	67.56	67.56	67.56	67.56	100.00	100.00	
COMPONENTES	Porcentaje de acciones de vivienda ejecutadas	ESTATEGICO	EFICACIA	PORCENTAJE	100.00	100.00	100.00	100.00	100.00	100.00	100.00	
ACTIVIDADES	Porcentaje de reglamentación relacionada con la construcción vigente	GESTION	EFICACIA	PORCENTAJE	100.00	100.00	100.00	100.00	100.00	100.00	100.00	
ACTIVIDADES	Autonomia del municipio en la ejecución de obra pública	GESTION	ECONOMIA	PORCENTAJE	50.53	50.53	50.53	50.53	39.54	78.25	78.25	



[Handwritten signatures in blue ink]



MUNICIPIO DE AHOME

AVANCE FÍSICO (cumplimiento de metas)

Programa Presupuestario: OBRAS PUBLICAS

Reporte de cumplimiento de metas al: 31/12/2022

Indicadores					Metas							Observaciones
Nivel	Nombre del Indicador	Tipo	Dimensión a Medir	Unidad de Medida	Aprobada Anual	Aprobada del Periodo	Modificada Anual	Modificada del Periodo	Alcanzada	Porcentaje de Cumplimiento		
										Alc./Aprob	Alc./Modif.	
ACTIVIDADES	Porcentaje de proyectos de obra asignados	GESTION	EFICACIA	PORCENTAJE	62.15	62.15	62.15	62.15	62.12	99.95	99.95	
ACTIVIDADES	Porcentaje de solicitudes de municipalización de fraccionamientos supervisados	GESTION	EFICIENCIA	PORCENTAJE	0.00	0.00	0.00	0.00	0.00	0.00	0.00	
ACTIVIDADES	Porcentaje de obras de rehabilitación y mantenimiento ejecutadas	GESTION	EFICACIA	PORCENTAJE	67.56	67.56	67.56	67.56	67.56	100.00	100.00	
ACTIVIDADES	Porcentaje de unidades de vivienda construidas	GESTION	EFICACIA	PORCENTAJE	0.00	0.00	0.00	0.00	0.00	0.00	0.00	
ACTIVIDADES	Porcentaje de acciones de mejoras de vivienda ejecutadas	GESTION	EFICACIA	PORCENTAJE	100.00	100.00	100.00	100.00	100.00	100.00	100.00	





MUNICIPIO DE AHOME

Programas presupuestarios con Matriz de Indicadores para Resultados

SEGURIDAD PUBLICA PREVENTIVA

1. DATOS DE IDENTIFICACIÓN DEL PROGRAMA PRESUPUESTARIO

Nombre del Programa presupuestario:	SEGURIDAD PUBLICA PREVENTIVA
Clasificación del Programa presupuestario:	E-Prestación de Servicios Públicos
Dependencia o Entidad Responsable del Programa presupuestario:	CENTRAL PERSONAL DE SERVICIO
Presupuesto autorizado para el Programa presupuestario en ejercicio 2022	361,759,814.94

2. ALINEACIÓN CON LA PLANEACIÓN DEL DESARROLLO

OBJETIVOS DEL DESARROLLO SOSTENIBLE (ODS) - AGENDA 2030

Objetivo 16. Promover sociedades pacíficas e inclusivas para el desarrollo sostenible, facilitar el acceso a la justicia para todos y crear instituciones eficaces, responsables e inclusivas a todos los niveles.

Meta: 16.1 Reducir considerablemente todas las formas de violencia y las tasas de mortalidad conexas en todo el mundo.

PLAN NACIONAL DE DESARROLLO

I. POLÍTICA Y GOBIERNO

Recuperar el estado de derecho

Cambio de paradigma en seguridad

Objetivos:

8. Articular la seguridad nacional, la seguridad pública y la paz;

11. Coordinaciones nacionales, estatales y regionales. En el ámbito nacional se tiene ya un mando coordinado, el Gabinete de Seguridad, que es encabezado por el Presidente de la República; sesiona diariamente en Palacio Nacional y en él participan los Secretarios de Seguridad y Protección Ciudadana, Gobernación, Marina y Defensa, y se convoca con regularidad al Fiscal General de la República. Se busca replicar ese modelo a escala estatal y regional, con la participación de los coordinadores federales, los ejecutivos estatales y sus comandancias de policía y seguridad pública, e invitaciones especiales a las fiscalías y autoridades judiciales locales.

12. Estrategias específicas. Como parte fundamental de la Estrategia Nacional de Seguridad Pública se han desarrollado las siguientes estrategias

específicas para asuntos prioritarios y urgentes: Nuevo mando policial y, Prevención del delito.

PLAN ESTATAL DE DESARROLLO 2022 - 2027

EJE ESTRATÉGICO 3: GOBIERNO DEMOCRÁTICO, PROMOTOR DE PAZ, SEGURIDAD, ÉTICA Y EFICIENCIA

2. Política de prevención y atención eficaz del delito y la violencia desde las causas que lo originan

Objetivo Prioritario 2.1 Avanzar en la construcción de la paz y seguridad para las y los sinaloenses.

Estrategia 2.1.1 Fortalecer la coordinación operativa entre autoridades de los tres órdenes de gobierno.

Líneas de acción: 2.1.1.3; 2.1.1.4; 2.1.1.5; 2.1.1.6

PLAN MUNICIPAL DE DESARROLLO 2021-2024

Eje 4 Hacia una Cultura de la Paz

Evaluaciones a los aspirantes a la Policía Preventiva Municipal en el Centro Estatal de Evaluación y Control de Confianza: 80 al año;

Cursos de Formación Inicial para Policía Preventiva Municipal en la Universidad de Policía del Estado de Sinaloa (UNIPOL): 40 al año;

Convocatoria para la Policía Preventiva Municipal: 1 al año;

Capacitación a elementos en Materia de Competencias Básicas: 100 al año;

Evaluación de elementos en Materia De Competencias Básicas: 100 al año;

Evaluación de elementos para Permanencia Centro Estatal De Evaluación Y Control De Confianza: 220 al año;

Evaluación de elementos en Su Desempeño De La Función Policial: 150 al año;

Conferencias sobre prevención y conocimiento del Bando de Policía y Buen Gobierno a instituciones educativas: 100 por año;

Conferencias impartidas en el sector empresarial sobre medidas preventivas y conocimiento del Bando de Policía y Buen Gobierno: 15 al año;

Publicaciones de medidas preventivas y difusión del Bando de Policía y Buen Gobierno: 200 al año;

Talleres impartidos a los "padres de Familia" como parte de su capacitación. "Valores y Habilidades para la vida": 15;

Talleres impartidos a los "padres de Familia" como parte de su capacitación. "Valores y Habilidades para la vida": 15;

Publicaciones de medidas preventivas para familias: 25.

Difundir y socializar el decálogo de seguridad vial: 5000 al año;

Concientizar a los conductores para el respeto de lugares designados para discapacitados por medio de entrega de trípticos informativos: 2000 al año;

Mantener libres las zonas de circulación y los estacionamientos, retirando los vehículos en situación de abandono: Todos los que se detecten;

General informes mensuales donde se Verifica mediante el operativo regular, que todo conductor porte su licencia vigente, use el cinturón de seguridad, en caso de motociclista, el casco protector: 12 al año;

Conferencias sobre educación vial: 70 al año;

Publicaciones de medidas preventivas: 150 al año;

Pláticas de Educación Vial en escuelas de la ciudad y comunidades rurales: 40 al año;

Entrega de trípticos en empresas y dependencias de gobierno: 1500 al año;

Pláticas de Educación Vial en empresas y dependencias de gobierno: 20 al año;

Puntos de control de alcoholemia los fines de semana y durante horario nocturno, días festivos y cuando sea necesario o solicitado: 600 por año;

Concientizar al ciudadano a no conducir un vehículo bajo los efectos del alcohol o de alguna sustancia que disminuya en forma notable su actitud para manejar (trípticos en puntos de control): 3000 por año;

Vigilancia con patrullas, moto patrullas o agentes de punto: 60 escuelas de lunes a viernes.

3. POBLACIÓN POTENCIAL Y OBJETIVO

Población Potencial o Área de Enfoque (definición y cuantificación):	Habitantes del municipio de Ahome 459,310 habitantes con base en INEGI 2020
Población Objetivo (definición y cuantificación):	Habitantes del municipio de Ahome 459,310 habitantes con base en INEGI 2020

4. MATRIZ DE INDICADORES PARA RESULTADOS

NIVEL	OBJETIVOS (Resumen narrativo)	INDICADORES			MEDIOS DE VERIFICACIÓN	SUPUESTOS	Meta Anual
		NOMBRES	FÓRMULA/NO MENCLATURA	UNIDAD DE MEDIDA-TIPO -DIMENSIÓN-FRECUENCIA			2022
FIN	Contribuir a mejorar las condiciones de seguridad de los habitantes del municipio de Ahome a través de los servicios policiales preventivos para atender y reducir la violencia y delincuencia	Variación porcentual de la percepción de inseguridad en la colonia o localidad	(A - B) / B * 100 A) Porcentaje de población de 18 años y más por entidad federativa insegura, según percepción sobre la seguridad en municipio o demarcación territorial en el año B) Porcentaje de población de 18 años y más por entidad federativa insegura, según percepción sobre la seguridad en municipio o demarcación territorial en el año anterior	PORCENTAJE - ESTATEGICO - EFICACIA - ANUAL	INEGI;ENCUESTA NACIONAL DE VICTIMIZACIÓN Y PERCEPCIÓN SOBRE SEGURIDAD PÚBLICA (ENVIPE) - TABULADOS - PERCEPCIÓN SOBRE LA SEGURIDAD PÚBLICA; HTTPS://WWW.INEGI.ORG.MX/PROGRAMAS/ENVIPE/2022/#TABULADOS	Las condiciones sociales y económicas se mantiene estables	11.23
PROPOSITO	Los habitantes del municipio de Ahome cuentan con servicios policiales preventivos para atender y reducir la violencia y delincuencia	Variación porcentual de homicidios dolosos por arma de fuego	(A - B) / B * 100 A) Homicidios dolosos por arma de fuego registrados en el año B) Homicidios dolosos por arma de fuego registrados en el año anterior	TASA - ESTATEGICO - EFICACIA - ANUAL	H. AYUNTAMIENTO DE AHOME (SRÍA. DE SEGURIDAD Y PROTECCIÓN CIUDADANA DE AHOME); INFORMACIÓN ESTADÍSTICA DE LOS INDICADORES DE DESEMPEÑO; HTTPS://TRANSPARENCIA.AHOME.GOB.MX/PROGRAMAS-PRESUPUESTARIOS/	El resto de las instituciones de seguridad, procuración y administración de justicia atienden las necesidades ciudadanas de manera adecuada.	-66.67
	Los habitantes del municipio de Ahome cuentan con servicios policiales preventivos para atender y reducir la violencia y delincuencia	Variación porcentual de robos de vehículos	(A - B) / B * 100 A) Robos de vehículos registrados en el año B) Robos de vehículos registrados en el año anterior	TASA - ESTATEGICO - EFICACIA - ANUAL	H. AYUNTAMIENTO DE AHOME (SRÍA. DE SEGURIDAD Y PROTECCIÓN CIUDADANA DE AHOME); INFORMACIÓN ESTADÍSTICA DE LOS INDICADORES DE DESEMPEÑO; HTTPS://TRANSPARENCIA.AHOME.GOB.MX/PROGRAMAS-PRESUPUESTARIOS/	El resto de las instituciones de seguridad, procuración y administración de justicia atienden las necesidades ciudadanas de manera adecuada.	157.14
	Los habitantes del municipio de Ahome cuentan con servicios policiales preventivos para atender y reducir la violencia y delincuencia	Variación porcentual de robos a comercio	(A - B) / B * 100 A) Robos a comercio registrados en el año B) Robos a comercio registrados en el año anterior	TASA - ESTATEGICO - EFICACIA - ANUAL	H. AYUNTAMIENTO DE AHOME (SRÍA. DE SEGURIDAD Y PROTECCIÓN CIUDADANA DE AHOME); INFORMACIÓN ESTADÍSTICA DE LOS INDICADORES DE DESEMPEÑO; HTTPS://TRANSPARENCIA.AHOME.GOB.MX/PROGRAMAS-PRESUPUESTARIOS/	El resto de las instituciones de seguridad, procuración y administración de justicia atienden las necesidades ciudadanas de manera adecuada.	112.50

Los habitantes del municipio de Ahome cuentan con servicios policiales preventivos para atender y reducir la violencia y delincuencia	Variación porcentual de robos a casa habitación	(A - B) / B * 100 A) Robos a casa habitación registrados en el año B) Robos a casa habitación registrados en el año anterior	TASA - ESTATEGICO - EFICACIA - ANUAL	H. AYUNTAMIENTO DE AHOME (SRÍA. DE SEGURIDAD Y PROTECCIÓN CIUDADANA DE AHOME); INFORMACIÓN ESTADÍSTICA DE LOS INDICADORES DE DESEMPEÑO; HTTPS://TRANSPARENCIA.AHOME.GOB.MX/PROGRAMAS-P RESUPUESTARIOS/	El resto de las instituciones de seguridad, procuración y administración de justicia atienden las necesidades ciudadanas de manera adecuada.	180.00
Los habitantes del municipio de Ahome cuentan con servicios policiales preventivos para atender y reducir la violencia y delincuencia	Variación porcentual de accidentes viales relacionados con alcohol	(A - B) / B * 100 A) Accidentes viales relacionados con el alcohol registrados en el año B) Accidentes viales relacionados con el alcohol registrados en el año anterior	TASA - ESTATEGICO - EFICACIA - ANUAL	H. AYUNTAMIENTO DE AHOME (SRÍA. DE SEGURIDAD Y PROTECCIÓN CIUDADANA DE AHOME); INFORMACIÓN ESTADÍSTICA DE LOS INDICADORES DE DESEMPEÑO; HTTPS://TRANSPARENCIA.AHOME.GOB.MX/PROGRAMAS-P RESUPUESTARIOS/	El resto de las instituciones de seguridad, procuración y administración de justicia atienden las necesidades ciudadanas de manera adecuada.	51.28
Los habitantes del municipio de Ahome cuentan con servicios policiales preventivos para atender y reducir la violencia y delincuencia	Variación porcentual de decesos a causa del consumo de alcohol	(A - B) / B * 100 A) Decesos a causa de accidentes de tránsito con presencia de alcohol registrados en el año B) Decesos a causa de accidentes de tránsito con presencia de alcohol registrados en el año anterior	TASA - ESTATEGICO - EFICACIA - ANUAL	H. AYUNTAMIENTO DE AHOME (SRÍA. DE SEGURIDAD Y PROTECCIÓN CIUDADANA DE AHOME); INFORMACIÓN ESTADÍSTICA DE LOS INDICADORES DE DESEMPEÑO; HTTPS://TRANSPARENCIA.AHOME.GOB.MX/PROGRAMAS-P RESUPUESTARIOS/	El resto de las instituciones de seguridad, procuración y administración de justicia atienden las necesidades ciudadanas de manera adecuada.	-50.00
Los habitantes del municipio de Ahome cuentan con servicios policiales preventivos para atender y reducir la violencia y delincuencia	Variación porcentual de arrestos por faltas al bando de policía y buen gobierno	(A - B) / B * 100 A) Arrestos por faltas al bando de policía, gobierno y justicia cívica e itinerante de Ahome en el año B) Arrestos por faltas al bando de policía, gobierno y justicia cívica e itinerante de Ahome en el año anterior	TASA - ESTATEGICO - EFICACIA - ANUAL	H. AYUNTAMIENTO DE AHOME (SRÍA. DE SEGURIDAD Y PROTECCIÓN CIUDADANA DE AHOME); INFORMACIÓN ESTADÍSTICA DE LOS INDICADORES DE DESEMPEÑO; HTTPS://TRANSPARENCIA.AHOME.GOB.MX/PROGRAMAS-P RESUPUESTARIOS/	El resto de las instituciones de seguridad, procuración y administración de justicia atienden las necesidades ciudadanas de manera adecuada.	-41.25
Los habitantes del municipio de Ahome cuentan con servicios policiales preventivos para atender y reducir la violencia y delincuencia	Variación porcentual de infracciones de tránsito municipal	(A / B) * 10 A) Infracciones de tránsito municipal registradas en el año B) Infracciones de tránsito municipal registradas en el año anterior	TASA - ESTATEGICO - EFICACIA - ANUAL	H. AYUNTAMIENTO DE AHOME (SRÍA. DE SEGURIDAD Y PROTECCIÓN CIUDADANA DE AHOME); INFORMACIÓN ESTADÍSTICA DE LOS INDICADORES DE DESEMPEÑO; HTTPS://TRANSPARENCIA.AHOME.GOB.MX/PROGRAMAS-P RESUPUESTARIOS/	El resto de las instituciones de seguridad, procuración y administración de justicia atienden las necesidades ciudadanas de manera adecuada.	64.31

	Presencia policial proporcionada	Porcentaje de puntos de alcoholemia instalados	(A / B) * 100 A) Puntos de alcoholemia instalados B) Total de puntos de alcoholemia programados a instalar	PORCENTAJE - ESTATEGICO - EFICACIA - TRIMESTRAL	H. AYUNTAMIENTO DE AHOME (SRÍA. DE SEGURIDAD Y PROTECCIÓN CIUDADANA DE AHOME); INFORMACIÓN ESTADÍSTICA DE LOS INDICADORES DE DESEMPEÑO; HTTPS://TRANSPARENCIA.AHOME.GOB.MX/PROGRAMAS-P RESUPUESTARIOS/	Las necesidades de efectivos y presencia policial se mantiene estables	100.00
	Promoción preventiva difundida	Porcentaje de personas capacitadas en materia de prevención del delito	(A / B) * 100 A) Numero de reuniones de capacitación en prevención del delito B) Total de reuniones programadas para capacitar en prevención del delito	PORCENTAJE - ESTATEGICO - EFICACIA - SEMESTRAL	H. AYUNTAMIENTO DE AHOME (SRÍA. DE SEGURIDAD Y PROTECCIÓN CIUDADANA DE AHOME); INFORMACIÓN ESTADÍSTICA DE LOS INDICADORES DE DESEMPEÑO; HTTPS://TRANSPARENCIA.AHOME.GOB.MX/PROGRAMAS-P RESUPUESTARIOS/	Los ciudadanos atienden y aprovechan los contenidos de las acciones preventivas difundidas.	100.00
ACTIVIDADES	Provisión de insumos para actividades operativas	Porcentaje de patrullas en operación	(A / B) * 100 A) Total de patrullas en operación B) Total de patrullas municipales	PORCENTAJE - GESTION - EFICIENCIA - TRIMESTRAL	H. AYUNTAMIENTO DE AHOME (SRÍA. DE SEGURIDAD Y PROTECCIÓN CIUDADANA DE AHOME); INFORMACIÓN ESTADÍSTICA DE LOS INDICADORES DE DESEMPEÑO; HTTPS://TRANSPARENCIA.AHOME.GOB.MX/PROGRAMAS-P RESUPUESTARIOS/		100.00
	Disposición de sistemas de comunicaciones y aplicativos informáticos	Porcentaje de equipos de radiocomunicación en operación	(A / B) * 100 A) Número de equipos de radiocomunicación adecuados con que se cuenta B) Total de equipos de radiocomunicación requeridos	PORCENTAJE - GESTION - EFICACIA - TRIMESTRAL	H. AYUNTAMIENTO DE AHOME (SRÍA. DE SEGURIDAD Y PROTECCIÓN CIUDADANA DE AHOME); INFORMACIÓN ESTADÍSTICA DE LOS INDICADORES DE DESEMPEÑO; HTTPS://TRANSPARENCIA.AHOME.GOB.MX/PROGRAMAS-P RESUPUESTARIOS/		71.51
	Incorporación de efectivos policiales	Tasa de efectivos por cada mil habitantes	(A / B) * 1000 A) Total de efectivos en seguridad pública municipal B) Total de habitantes del municipio de Ahome	TASA - GESTION - EFICIENCIA - ANUAL	H. AYUNTAMIENTO DE AHOME (SRÍA. DE SEGURIDAD Y PROTECCIÓN CIUDADANA DE AHOME); INFORMACIÓN ESTADÍSTICA DE LOS INDICADORES DE DESEMPEÑO; HTTPS://TRANSPARENCIA.AHOME.GOB.MX/PROGRAMAS-P RESUPUESTARIOS/		1.55

Provisión de equipamiento institucional	Suficiencia de patrullas	(A / B) * 100 A) Patrullas en operación B) Total de patrullas requeridas	PORCENTAJE - GESTION - EFICACIA - TRIMESTRAL	H. AYUNTAMIENTO DE AHOME (SRÍA. DE SEGURIDAD Y PROTECCIÓN CIUDADANA DE AHOME); INFORMACIÓN ESTADÍSTICA DE LOS INDICADORES DE DESEMPEÑO; HTTPS://TRANSPARENCIA.AHOME.GOB.MX/PROGRAMAS-P RESUPUESTARIOS/	100.00
Formación y evaluación continua de los efectivos policiales	Porcentaje de cursos de formación inicial impartidos	(A / B) * 100 A) Número de cursos de formación inicial impartidos B) Total de cursos de formación inicial programados	PORCENTAJE - GESTION - EFICIENCIA - TRIMESTRAL	H. AYUNTAMIENTO DE AHOME (SRÍA. DE SEGURIDAD Y PROTECCIÓN CIUDADANA DE AHOME); INFORMACIÓN ESTADÍSTICA DE LOS INDICADORES DE DESEMPEÑO; HTTPS://TRANSPARENCIA.AHOME.GOB.MX/PROGRAMAS-P RESUPUESTARIOS/	100.00
Formación y evaluación continua de los efectivos policiales	Porcentaje de efectivos policiales capacitados en materia de competencias básicas	(A / B) * 100 A) Efectivos policiales capacitados en materia de competencias básicas B) Total de efectivos policiales programados a capacitar en materia de competencias básicas	PORCENTAJE - GESTION - EFICACIA - TRIMESTRAL	H. AYUNTAMIENTO DE AHOME (SRÍA. DE SEGURIDAD Y PROTECCIÓN CIUDADANA DE AHOME); INFORMACIÓN ESTADÍSTICA DE LOS INDICADORES DE DESEMPEÑO; HTTPS://TRANSPARENCIA.AHOME.GOB.MX/PROGRAMAS-P RESUPUESTARIOS/	100.00
Formación y evaluación continua de los efectivos policiales	Porcentaje de efectivos policiales que aprobaron pruebas de control y confianza	(A / B) * 100 A) Total de efectivos policiales que aprobaron las pruebas de control y confianza B) Total de efectivos policiales sujetos a pruebas de control y confianza	PORCENTAJE - GESTION - EFICACIA - ANUAL	H. AYUNTAMIENTO DE AHOME (SRÍA. DE SEGURIDAD Y PROTECCIÓN CIUDADANA DE AHOME); INFORMACIÓN ESTADÍSTICA DE LOS INDICADORES DE DESEMPEÑO; HTTPS://TRANSPARENCIA.AHOME.GOB.MX/PROGRAMAS-P RESUPUESTARIOS/	97.73
Equipamiento personal	Promedio de uniformes completos otorgados	(A / B) A) Total de uniformes completos otorgados a los efectivos policiales B) Total de efectivos policiales preventivos y de tránsito	PROMEDIO - GESTION - EFICACIA - TRIMESTRAL	H. AYUNTAMIENTO DE AHOME (SRÍA. DE SEGURIDAD Y PROTECCIÓN CIUDADANA DE AHOME); INFORMACIÓN ESTADÍSTICA DE LOS INDICADORES DE DESEMPEÑO; HTTPS://TRANSPARENCIA.AHOME.GOB.MX/PROGRAMAS-P RESUPUESTARIOS/	2.00

Atención a las necesidades de control vehicular en los horarios de entrada y salida de las escuelas	Porcentaje de escuelas urbanas con servicios de control de flujo vehicular	(A / B) * 100 A) Número de escuelas de la zona urbana con servicio de control de flujo vehicular en los horarios de entrada y salida B) Total de escuelas de la zona urbana programadas para atender con el servicio de control de flujo vehicular en los horarios de entrada y salida	PORCENTAJE - GESTION - EFICACIA - TRIMESTRAL	H. AYUNTAMIENTO DE AHOME (SRÍA. DE SEGURIDAD Y PROTECCIÓN CIUDADANA DE AHOME); INFORMACIÓN ESTADÍSTICA DE LOS INDICADORES DE DESEMPEÑO; HTTPS://TRANSPARENCIA.AHOME.GOB.MX/PROGRAMAS-P RESUPUESTARIOS/		100.00
Atención a las necesidades de control vehicular en los horarios de entrada y salida de las escuelas	Porcentaje de escuelas rurales con servicios de control de flujo vehicular	(A / B) * 100 A) Número de escuelas de la zona rural con servicio de control de flujo vehicular en los horarios de entrada y salida B) Total de escuelas de la zona rural programadas para atender con el servicio de control de flujo vehicular en los horarios de entrada y salida	PORCENTAJE - GESTION - EFICACIA - TRIMESTRAL	H. AYUNTAMIENTO DE AHOME (SRÍA. DE SEGURIDAD Y PROTECCIÓN CIUDADANA DE AHOME); INFORMACIÓN ESTADÍSTICA DE LOS INDICADORES DE DESEMPEÑO; HTTPS://TRANSPARENCIA.AHOME.GOB.MX/PROGRAMAS-P RESUPUESTARIOS/		100.00
Capacitación para promover el conocimiento de los reglamentos de tránsito y bando de policía, gobierno y justicia cívica e itinerante de Ahome	Porcentaje de pláticas y conferencias ejecutadas para dar a conocer el bando de policía, gobierno y justicia itinerante	(A / B) * 100 A) Número de pláticas y conferencias ejecutadas en escuelas y empresas para dar a conocer el bando de policía, gobierno y justicia cívica e itinerante de Ahome B) Total de pláticas y conferencias programadas en escuelas y empresas para dar a conocer el bando de policía, gobierno y justicia cívica e itinerante de Ahome	PORCENTAJE - GESTION - EFICACIA - TRIMESTRAL	H. AYUNTAMIENTO DE AHOME (SRÍA. DE SEGURIDAD Y PROTECCIÓN CIUDADANA DE AHOME); INFORMACIÓN ESTADÍSTICA DE LOS INDICADORES DE DESEMPEÑO; HTTPS://TRANSPARENCIA.AHOME.GOB.MX/PROGRAMAS-P RESUPUESTARIOS/		100.00
Concientización para la reducción de la drogadicción y alcoholismo	Porcentaje de pláticas ejecutadas en materia de drogadicción y alcoholismo	(A / B) * 100 A) Número de pláticas en materia de drogadicción y alcoholismo ejecutadas B) Total de pláticas en materia de drogadicción y alcoholismo programadas	PORCENTAJE - GESTION - EFICACIA - TRIMESTRAL	H. AYUNTAMIENTO DE AHOME (SRÍA. DE SEGURIDAD Y PROTECCIÓN CIUDADANA DE AHOME); INFORMACIÓN ESTADÍSTICA DE LOS INDICADORES DE DESEMPEÑO; HTTPS://TRANSPARENCIA.AHOME.GOB.MX/PROGRAMAS-P RESUPUESTARIOS/		100.00
Ejecución de pláticas y conferencias de educación y seguridad vial y prevención del delito	Porcentaje de pláticas ejecutadas en materia de educación y seguridad vial	(A / B) * 100 A) Número de pláticas en materia de educación y seguridad vial ejecutadas B) Total de pláticas en materia de educación y seguridad vial programadas	PORCENTAJE - GESTION - EFICACIA - TRIMESTRAL	H. AYUNTAMIENTO DE AHOME (SRÍA. DE SEGURIDAD Y PROTECCIÓN CIUDADANA DE AHOME); INFORMACIÓN ESTADÍSTICA DE LOS INDICADORES DE DESEMPEÑO; HTTPS://TRANSPARENCIA.AHOME.GOB.MX/PROGRAMAS-P RESUPUESTARIOS/		100.00

Ejecución de pláticas y conferencias de educación y seguridad vial y prevención del delito	Porcentaje de pláticas ejecutadas en materia de prevención del delito	(A / B) * 100 A) Número de pláticas en materia de prevención del delito ejecutadas B) Total de pláticas en materia de prevención del delito programadas	PORCENTAJE - GESTION - EFICACIA - TRIMESTRAL	H. AYUNTAMIENTO DE AHOME (SRÍA. DE SEGURIDAD Y PROTECCIÓN CIUDADANA DE AHOME); INFORMACIÓN ESTADÍSTICA DE LOS INDICADORES DE DESEMPEÑO; HTTPS://TRANSPARENCIA.AHOME.GOB.MX/PROGRAMAS-P RESUPUESTARIOS/	100.00
Participación en los programas de donación y registro de armas de fuego	Porcentaje de donación de armas de fuego y explosivos	(A / B) * 100 A) Número de armas o explosivos donadas B) Total de armas de fuego o explosivos estimados a recibir en donación	PORCENTAJE - GESTION - EFICIENCIA - TRIMESTRAL	H. AYUNTAMIENTO DE AHOME (SRÍA. DE SEGURIDAD Y PROTECCIÓN CIUDADANA DE AHOME); INFORMACIÓN ESTADÍSTICA DE LOS INDICADORES DE DESEMPEÑO; HTTPS://TRANSPARENCIA.AHOME.GOB.MX/PROGRAMAS-P RESUPUESTARIOS/	100.00
Retiro de vehículos en la vía pública en situación de abandono	Porcentaje de vehículos en situación de abandono retirados de la vía pública	(A / B) * 100 A) Número de vehículos retirados por el propietario o la autoridad B) Total de vehículos estimados a retirar de la vía pública	PORCENTAJE - GESTION - EFICACIA - TRIMESTRAL	H. AYUNTAMIENTO DE AHOME (SRÍA. DE SEGURIDAD Y PROTECCIÓN CIUDADANA DE AHOME); INFORMACIÓN ESTADÍSTICA DE LOS INDICADORES DE DESEMPEÑO; HTTPS://TRANSPARENCIA.AHOME.GOB.MX/PROGRAMAS-P RESUPUESTARIOS/	100.00



MUNICIPIO DE AHOME
DEGOLLADO Y CUAUHEMOC S/N

FICHA TÉCNICA

1. DATOS DE IDENTIFICACIÓN DEL PROGRAMA PRESUPUESTARIO

Nombre del Programa presupuestario:	SEGURIDAD PUBLICA PREVENTIVA
Clasificación del Programa presupuestario:	E-Prestación de Servicios Públicos
Dependencia o Entidad Responsable del Programa presupuestario:	CENTRAL PERSONAL DE SERVICIO

2. DATOS DE IDENTIFICACIÓN DEL INDICADOR

Nivel de objetivo (Fin, Propósito, Componente o Actividad):	FIN	Resumen narrativo del objetivo establecido en la MIR del programa:	Contribuir a mejorar las condiciones de seguridad de los habitantes del municipio de Ahome a través de los servicios policiales preventivos para atender y reducir la violencia y delincuencia
Nombre:	Variación porcentual de la percepción de inseguridad en la colonia o localidad		
Tipo:	ESTRATEGICO	Dimensión:	EFICACIA
Frecuencia:	ANUAL	Unidad de medida:	PORCENTAJE
Método de cálculo:	Fórmula:	$(A - B) / B * 100$	
	Variables:	A) Porcentaje de población de 18 años y más por entidad federativa insegura, según percepción sobre la seguridad en municipio o demarcación territorial en el año B) Porcentaje de población de 18 años y más por entidad federativa insegura, según percepción sobre la seguridad en municipio o demarcación territorial en el año anterior	
	Fuente de Información de las variables:	INEGI; ENCUESTA NACIONAL DE VICTIMIZACIÓN Y PERCEPCIÓN SOBRE SEGURIDAD PÚBLICA (ENVIPE) - TABULADOS - PERCEPCIÓN SOBRE LA SEGURIDAD PÚBLICA; HTTPS://WWW.INEGI.ORG.MX/PROGRAMAS/ENVIPE/2022/#TABULADOS	
Sentido del indicador (comportamiento esperado) - seleccione uno de los dos: (Ascendente - entre más alto mejor- / Descendente -entre más bajo mejor-)			DESCENDENTE

3. METAS DEL PROGRAMA

Línea base	Año:	2021	Valor:	46.30
Meta de mediano plazo	Año:	0	Valor:	0.00
Avance de la meta de mediano plazo	Año:	0	Valor:	0.00
Meta anual	Año:	2022	Valor:	11.23

Calendario de la meta anual

Valor del:	Ene.	Feb.	Mar.	Abr.	May.	Jun.	Jul.	Ago.	Sep.	Oct.	Nov.	Dic.
Numerador	0.00	0.00	0.00	0.00	0.00	0.00	0.00	0.00	0.00	0.00	0.00	51.50
Denominador	0.00	0.00	0.00	0.00	0.00	0.00	0.00	0.00	0.00	0.00	0.00	46.30
Indicador	0.00	0.00	0.00	0.00	0.00	0.00	0.00	0.00	0.00	0.00	0.00	11.23

Parámetros de semaforización	Acceptable (verde):	Avance de la meta <= 110%
	Con riesgo (amarillo):	120% <= Avance de la meta > 110%
	Crítico (rojo):	Avance de la meta > 120%

4. DATOS DEL RESPONSABLE DEL INDICADOR (CONTACTO)

Área responsable (nombre y ubicación):	CENTRAL PERSONAL DE SERVICIO
--	------------------------------

5. OBSERVACIONES

EL INDICADOR ES PROXI, DADO QUE LA ENCUESTA SE HACE EN TODO EL ESTADO



MUNICIPIO DE AHOME
DEGOLLADO Y CUAUHEMOC S/N

FICHA TÉCNICA

1. DATOS DE IDENTIFICACIÓN DEL PROGRAMA PRESUPUESTARIO

Nombre del Programa presupuestario:	SEGURIDAD PUBLICA PREVENTIVA
Clasificación del Programa presupuestario:	E-Prestación de Servicios Públicos
Dependencia o Entidad Responsable del Programa presupuestario:	CENTRAL PERSONAL DE SERVICIO

2. DATOS DE IDENTIFICACIÓN DEL INDICADOR

Nivel de objetivo (Fin, Propósito, Componente o Actividad):	PROPOSITO	Resumen narrativo del objetivo establecido en la MIR del programa:	Los habitantes del municipio de Ahome cuentan con servicios policiales preventivos para atender y reducir la violencia y delincuencia
Nombre:	Variación porcentual de homicidios dolosos por arma de fuego		
Tipo:	ESTRATEGICO	Dimensión:	EFICACIA
Frecuencia:	ANUAL	Unidad de medida:	TASA
Método de cálculo:	Fórmula:	$(A - B) / B * 100$	
	VARIABLES:	A) Homicidios dolosos por arma de fuego registrados en el año B) Homicidios dolosos por arma de fuego registrados en el año anterior	
	Fuente de Información de las variables:	H. AYUNTAMIENTO DE AHOME (SRÍA. DE SEGURIDAD Y PROTECCIÓN CIUDADANA DE AHOME); INFORMACIÓN ESTADÍSTICA DE LOS INDICADORES DE DESEMPEÑO; HTTPS://TRANSPARENCIA.AHOME.GOB.MX/PROGRAMAS-PRESUPUESTARIOS/	
Sentido del indicador (comportamiento esperado) - seleccione uno de los dos: (Ascendente - entre más alto mejor- / Descendente -entre más bajo mejor-)			DESCENDENTE

3. METAS DEL PROGRAMA

Línea base	Año:	2021	Valor:	9.00
Meta de mediano plazo	Año:	0	Valor:	0.00
Avance de la meta de mediano plazo	Año:	0	Valor:	0.00
Meta anual	Año:	2022	Valor:	-66.67

Calendario de la meta anual

Valor del:	Ene.	Feb.	Mar.	Abr.	May.	Jun.	Jul.	Ago.	Sep.	Oct.	Nov.	Dic.
Numerador	0.00	0.00	0.00	0.00	0.00	0.00	0.00	0.00	0.00	0.00	0.00	3.00
Denominador	0.00	0.00	0.00	0.00	0.00	0.00	0.00	0.00	0.00	0.00	0.00	9.00
Indicador	0.00	0.00	0.00	0.00	0.00	0.00	0.00	0.00	0.00	0.00	0.00	-66.67

Parámetros de semaforización	Acceptable (verde):	Avance de la meta <= 110%
	Con riesgo (amarillo):	120% <= Avance de la meta > 110%
	Crítico (rojo):	Avance de la meta > 120%

4. DATOS DEL RESPONSABLE DEL INDICADOR (CONTACTO)

Área responsable (nombre y ubicación):	CENTRAL PERSONAL DE SERVICIO
--	------------------------------

5. OBSERVACIONES

--



MUNICIPIO DE AHOME
DEGOLLADO Y CUAUHEMOC S/N

FICHA TÉCNICA

1. DATOS DE IDENTIFICACIÓN DEL PROGRAMA PRESUPUESTARIO

Nombre del Programa presupuestario:	SEGURIDAD PUBLICA PREVENTIVA
Clasificación del Programa presupuestario:	E-Prestación de Servicios Públicos
Dependencia o Entidad Responsable del Programa presupuestario:	CENTRAL PERSONAL DE SERVICIO

2. DATOS DE IDENTIFICACIÓN DEL INDICADOR

Nivel de objetivo (Fin, Propósito, Componente o Actividad):	PROPOSITO	Resumen narrativo del objetivo establecido en la MIR del programa:	Los habitantes del municipio de Ahome cuentan con servicios policiales preventivos para atender y reducir la violencia y delincuencia
Nombre:	Variación porcentual de robos de vehículos		
Tipo:	ESTRATEGICO	Dimensión:	EFICACIA
Frecuencia:	ANUAL	Unidad de medida:	TASA
Método de cálculo:	Fórmula:	$(A - B) / B * 100$	
	Variables:	A) Robos de vehículos registrados en el año B) Robos de vehículos registrados en el año anterior	
	Fuente de Información de las variables:	H. AYUNTAMIENTO DE AHOME (SRÍA. DE SEGURIDAD Y PROTECCIÓN CIUDADANA DE AHOME); INFORMACIÓN ESTADÍSTICA DE LOS INDICADORES DE DESEMPEÑO; HTTPS://TRANSPARENCIA.AHOME.GOB.MX/PROGRAMAS-PRESUPUESTARIOS/	
Sentido del indicador (comportamiento esperado) - seleccione uno de los dos: (Ascendente - entre más alto mejor- / Descendente -entre más bajo mejor-)			DESCENDENTE

3. METAS DEL PROGRAMA

Línea base	Año:	2021	Valor:	7.00
Meta de mediano plazo	Año:	0	Valor:	0.00
Avance de la meta de mediano plazo	Año:	0	Valor:	0.00
Meta anual	Año:	2022	Valor:	157.14

Calendario de la meta anual

Valor del:	Ene.	Feb.	Mar.	Abr.	May.	Jun.	Jul.	Ago.	Sep.	Oct.	Nov.	Dic.
Numerador	0.00	0.00	0.00	0.00	0.00	0.00	0.00	0.00	0.00	0.00	0.00	18.00
Denominador	0.00	0.00	0.00	0.00	0.00	0.00	0.00	0.00	0.00	0.00	0.00	7.00
Indicador	0.00	0.00	0.00	0.00	0.00	0.00	0.00	0.00	0.00	0.00	0.00	157.14

Parámetros de semaforización	Acceptable (verde):	Avance de la meta <= 110%
	Con riesgo (amarillo):	120% <= Avance de la meta > 110%
	Crítico (rojo):	Avance de la meta > 120%

4. DATOS DEL RESPONSABLE DEL INDICADOR (CONTACTO)

Área responsable (nombre y ubicación):	CENTRAL PERSONAL DE SERVICIO
--	------------------------------

5. OBSERVACIONES

--



MUNICIPIO DE AHOME
DEGOLLADO Y CUAUHEMOC S/N

FICHA TÉCNICA

1. DATOS DE IDENTIFICACIÓN DEL PROGRAMA PRESUPUESTARIO

Nombre del Programa presupuestario:	SEGURIDAD PUBLICA PREVENTIVA
Clasificación del Programa presupuestario:	E-Prestación de Servicios Públicos
Dependencia o Entidad Responsable del Programa presupuestario:	CENTRAL PERSONAL DE SERVICIO

2. DATOS DE IDENTIFICACIÓN DEL INDICADOR

Nivel de objetivo (Fin, Propósito, Componente o Actividad):	PROPOSITO	Resumen narrativo del objetivo establecido en la MIR del programa:	Los habitantes del municipio de Ahome cuentan con servicios policiales preventivos para atender y reducir la violencia y delincuencia
Nombre:	Variación porcentual de robos a comercio		
Tipo:	ESTRATEGICO	Dimensión:	EFICACIA
Frecuencia:	ANUAL	Unidad de medida:	TASA
Método de cálculo:	Fórmula:	$(A - B) / B * 100$	
	VARIABLES:	A) Robos a comercio registrados en el año B) Robos a comercio registrados en el año anterior	
	Fuente de Información de las variables:	H. AYUNTAMIENTO DE AHOME (SRÍA. DE SEGURIDAD Y PROTECCIÓN CIUDADANA DE AHOME); INFORMACIÓN ESTADÍSTICA DE LOS INDICADORES DE DESEMPEÑO; HTTPS://TRANSPARENCIA.AHOME.GOB.MX/PROGRAMAS-PRESUPUESTARIOS/	
Sentido del indicador (comportamiento esperado) - seleccione uno de los dos: (Ascendente - entre más alto mejor- / Descendente -entre más bajo mejor-)			DESCENDENTE

3. METAS DEL PROGRAMA

Línea base	Año:	2021	Valor:	24.00
Meta de mediano plazo	Año:	0	Valor:	0.00
Avance de la meta de mediano plazo	Año:	0	Valor:	0.00
Meta anual	Año:	2022	Valor:	112.50

Calendario de la meta anual

Valor del:	Ene.	Feb.	Mar.	Abr.	May.	Jun.	Jul.	Ago.	Sep.	Oct.	Nov.	Dic.
Numerador	0.00	0.00	0.00	0.00	0.00	0.00	0.00	0.00	0.00	0.00	0.00	51.00
Denominador	0.00	0.00	0.00	0.00	0.00	0.00	0.00	0.00	0.00	0.00	0.00	24.00
Indicador	0.00	0.00	0.00	0.00	0.00	0.00	0.00	0.00	0.00	0.00	0.00	112.50

Parámetros de semaforización	Acceptable (verde):	Avance de la meta <= 110%
	Con riesgo (amarillo):	120% <= Avance de la meta > 110%
	Crítico (rojo):	Avance de la meta > 120%

4. DATOS DEL RESPONSABLE DEL INDICADOR (CONTACTO)

Área responsable (nombre y ubicación):	CENTRAL PERSONAL DE SERVICIO
--	------------------------------

5. OBSERVACIONES

--



MUNICIPIO DE AHOME
DEGOLLADO Y CUAUHEMOC S/N

FICHA TÉCNICA

1. DATOS DE IDENTIFICACIÓN DEL PROGRAMA PRESUPUESTARIO

Nombre del Programa presupuestario:	SEGURIDAD PUBLICA PREVENTIVA
Clasificación del Programa presupuestario:	E-Prestación de Servicios Públicos
Dependencia o Entidad Responsable del Programa presupuestario:	CENTRAL PERSONAL DE SERVICIO

2. DATOS DE IDENTIFICACIÓN DEL INDICADOR

Nivel de objetivo (Fin, Propósito, Componente o Actividad):	PROPOSITO	Resumen narrativo del objetivo establecido en la MIR del programa:	Los habitantes del municipio de Ahome cuentan con servicios policiales preventivos para atender y reducir la violencia y delincuencia
Nombre:	Variación porcentual de robos a casa habitación		
Tipo:	ESTRATEGICO	Dimensión:	EFICACIA
Frecuencia:	ANUAL	Unidad de medida:	TASA
Método de cálculo:	Fórmula:	$(A - B) / B * 100$	
	VARIABLES:	A) Robos a casa habitación registrados en el año B) Robos a casa habitación registrados en el año anterior	
	Fuente de Información de las variables:	H. AYUNTAMIENTO DE AHOME (SRÍA. DE SEGURIDAD Y PROTECCIÓN CIUDADANA DE AHOME); INFORMACIÓN ESTADÍSTICA DE LOS INDICADORES DE DESEMPEÑO; HTTPS://TRANSPARENCIA.AHOME.GOB.MX/PROGRAMAS-PRESUPUESTARIOS/	
Sentido del indicador (comportamiento esperado) - seleccione uno de los dos: (Ascendente - entre más alto mejor- / Descendente -entre más bajo mejor-)			DESCENDENTE

3. METAS DEL PROGRAMA

Línea base	Año:	2021	Valor:	5.00
Meta de mediano plazo	Año:	0	Valor:	0.00
Avance de la meta de mediano plazo	Año:	0	Valor:	0.00
Meta anual	Año:	2022	Valor:	180.00

Calendario de la meta anual

Valor del:	Ene.	Feb.	Mar.	Abr.	May.	Jun.	Jul.	Ago.	Sep.	Oct.	Nov.	Dic.
Numerador	0.00	0.00	0.00	0.00	0.00	0.00	0.00	0.00	0.00	0.00	0.00	14.00
Denominador	0.00	0.00	0.00	0.00	0.00	0.00	0.00	0.00	0.00	0.00	0.00	5.00
Indicador	0.00	0.00	0.00	0.00	0.00	0.00	0.00	0.00	0.00	0.00	0.00	180.00

Parámetros de semaforización	Acceptable (verde):	Avance de la meta <= 110%
	Con riesgo (amarillo):	120% <= Avance de la meta > 110%
	Crítico (rojo):	Avance de la meta > 120%

4. DATOS DEL RESPONSABLE DEL INDICADOR (CONTACTO)

Área responsable (nombre y ubicación):	CENTRAL PERSONAL DE SERVICIO
--	------------------------------

5. OBSERVACIONES

--



MUNICIPIO DE AHOME
DEGOLLADO Y CUAUHEMOC S/N

FICHA TÉCNICA

1. DATOS DE IDENTIFICACIÓN DEL PROGRAMA PRESUPUESTARIO

Nombre del Programa presupuestario:	SEGURIDAD PUBLICA PREVENTIVA
Clasificación del Programa presupuestario:	E-Prestación de Servicios Públicos
Dependencia o Entidad Responsable del Programa presupuestario:	CENTRAL PERSONAL DE SERVICIO

2. DATOS DE IDENTIFICACIÓN DEL INDICADOR

Nivel de objetivo (Fin, Propósito, Componente o Actividad):	PROPOSITO	Resumen narrativo del objetivo establecido en la MIR del programa:	Los habitantes del municipio de Ahome cuentan con servicios policiales preventivos para atender y reducir la violencia y delincuencia
Nombre:	Variación porcentual de accidentes viales relacionados con alcohol		
Tipo:	ESTRATEGICO	Dimensión:	EFICACIA
Frecuencia:	ANUAL	Unidad de medida:	TASA
Método de cálculo:	Fórmula:	$(A - B) / B * 100$	
	VARIABLES:	A) Accidentes viales relacionados con el alcohol registrados en el año B) Accidentes viales relacionados con el alcohol registrados en el año anterior	
	Fuente de Información de las variables:	H. AYUNTAMIENTO DE AHOME (SRÍA. DE SEGURIDAD Y PROTECCIÓN CIUDADANA DE AHOME); INFORMACIÓN ESTADÍSTICA DE LOS INDICADORES DE DESEMPEÑO; HTTPS://TRANSPARENCIA.AHOME.GOB.MX/PROGRAMAS-PRESUPUESTARIOS/	
Sentido del indicador (comportamiento esperado) - seleccione uno de los dos: (Ascendente - entre más alto mejor- / Descendente -entre más bajo mejor-)			DESCENDENTE

3. METAS DEL PROGRAMA

Línea base	Año:	2021	Valor:	39.00
Meta de mediano plazo	Año:	0	Valor:	0.00
Avance de la meta de mediano plazo	Año:	0	Valor:	0.00
Meta anual	Año:	2022	Valor:	51.28

Calendario de la meta anual

Valor del:	Ene.	Feb.	Mar.	Abr.	May.	Jun.	Jul.	Ago.	Sep.	Oct.	Nov.	Dic.
Numerador	0.00	0.00	0.00	0.00	0.00	0.00	0.00	0.00	0.00	0.00	0.00	59.00
Denominador	0.00	0.00	0.00	0.00	0.00	0.00	0.00	0.00	0.00	0.00	0.00	39.00
Indicador	0.00	0.00	0.00	0.00	0.00	0.00	0.00	0.00	0.00	0.00	0.00	51.28

Parámetros de semaforización	Acceptable (verde):	Avance de la meta <= 110%
	Con riesgo (amarillo):	120% <= Avance de la meta > 110%
	Crítico (rojo):	Avance de la meta > 120%

4. DATOS DEL RESPONSABLE DEL INDICADOR (CONTACTO)

Área responsable (nombre y ubicación):	CENTRAL PERSONAL DE SERVICIO
--	------------------------------

5. OBSERVACIONES

--



MUNICIPIO DE AHOME
DEGOLLADO Y CUAUHEMOC S/N

FICHA TÉCNICA

1. DATOS DE IDENTIFICACIÓN DEL PROGRAMA PRESUPUESTARIO

Nombre del Programa presupuestario:	SEGURIDAD PUBLICA PREVENTIVA
Clasificación del Programa presupuestario:	E-Prestación de Servicios Públicos
Dependencia o Entidad Responsable del Programa presupuestario:	CENTRAL PERSONAL DE SERVICIO

2. DATOS DE IDENTIFICACIÓN DEL INDICADOR

Nivel de objetivo (Fin, Propósito, Componente o Actividad):	PROPOSITO	Resumen narrativo del objetivo establecido en la MIR del programa:	Los habitantes del municipio de Ahome cuentan con servicios policiales preventivos para atender y reducir la violencia y delincuencia
Nombre:	Variación porcentual de decesos a causa del consumo de alcohol		
Tipo:	ESTRATEGICO	Dimensión:	EFICACIA
Frecuencia:	ANUAL	Unidad de medida:	TASA
Método de cálculo:	Fórmula:	$(A - B) / B * 100$	
	VARIABLES:	A) Decesos a causa de accidentes de tránsito con presencia de alcohol registrados en el año B) Decesos a causa de accidentes de tránsito con presencia de alcohol registrados en el año anterior	
	Fuente de Información de las variables:	H. AYUNTAMIENTO DE AHOME (SRÍA. DE SEGURIDAD Y PROTECCIÓN CIUDADANA DE AHOME); INFORMACIÓN ESTADÍSTICA DE LOS INDICADORES DE DESEMPEÑO; HTTPS://TRANSPARENCIA.AHOME.GOB.MX/PROGRAMAS-PRESUPUESTARIOS/	
Sentido del indicador (comportamiento esperado) - seleccione uno de los dos: (Ascendente - entre más alto mejor- / Descendente -entre más bajo mejor-)			DESCENDENTE

3. METAS DEL PROGRAMA

Línea base	Año:	2021	Valor:	4.00
Meta de mediano plazo	Año:	0	Valor:	0.00
Avance de la meta de mediano plazo	Año:	0	Valor:	0.00
Meta anual	Año:	2022	Valor:	-50.00

Calendario de la meta anual

Valor del:	Ene.	Feb.	Mar.	Abr.	May.	Jun.	Jul.	Ago.	Sep.	Oct.	Nov.	Dic.
Numerador	0.00	0.00	0.00	0.00	0.00	0.00	0.00	0.00	0.00	0.00	0.00	2.00
Denominador	0.00	0.00	0.00	0.00	0.00	0.00	0.00	0.00	0.00	0.00	0.00	4.00
Indicador	0.00	0.00	0.00	0.00	0.00	0.00	0.00	0.00	0.00	0.00	0.00	-50.00

Parámetros de semaforización	Acceptable (verde):	Avance de la meta <= 110%
	Con riesgo (amarillo):	120% <= Avance de la meta > 110%
	Crítico (rojo):	Avance de la meta > 120%

4. DATOS DEL RESPONSABLE DEL INDICADOR (CONTACTO)

Área responsable (nombre y ubicación):	CENTRAL PERSONAL DE SERVICIO
--	------------------------------

5. OBSERVACIONES

--



MUNICIPIO DE AHOME
DEGOLLADO Y CUAUHEMOC S/N

FICHA TÉCNICA

1. DATOS DE IDENTIFICACIÓN DEL PROGRAMA PRESUPUESTARIO

Nombre del Programa presupuestario:	SEGURIDAD PUBLICA PREVENTIVA
Clasificación del Programa presupuestario:	E-Prestación de Servicios Públicos
Dependencia o Entidad Responsable del Programa presupuestario:	CENTRAL PERSONAL DE SERVICIO

2. DATOS DE IDENTIFICACIÓN DEL INDICADOR

Nivel de objetivo (Fin, Propósito, Componente o Actividad):	PROPOSITO	Resumen narrativo del objetivo establecido en la MIR del programa:	Los habitantes del municipio de Ahome cuentan con servicios policiales preventivos para atender y reducir la violencia y delincuencia
Nombre:	Variación porcentual de arrestos por faltas al bando de policía y buen gobierno		
Tipo:	ESTRATEGICO	Dimensión:	EFICACIA
Frecuencia:	ANUAL	Unidad de medida:	TASA
Método de cálculo:	Fórmula:	$(A - B) / B * 100$	
	VARIABLES:	A) Arrestos por faltas al bando de policía, gobierno y justicia cívica e itinerante de Ahome en el año B) Arrestos por faltas al bando de policía, gobierno y justicia cívica e itinerante de Ahome en el año anterior	
	Fuente de Información de las variables:	H. AYUNTAMIENTO DE AHOME (SRÍA. DE SEGURIDAD Y PROTECCIÓN CIUDADANA DE AHOME); INFORMACIÓN ESTADÍSTICA DE LOS INDICADORES DE DESEMPEÑO; HTTPS://TRANSPARENCIA.AHOME.GOB.MX/PROGRAMAS-PRESUPUESTARIOS/	
Sentido del indicador (comportamiento esperado) - seleccione uno de los dos: (Ascendente - entre más alto mejor- / Descendente -entre más bajo mejor-)			DESCENDENTE

3. METAS DEL PROGRAMA

Línea base	Año:	2021	Valor:	10,837.00
Meta de mediano plazo	Año:	0	Valor:	0.00
Avance de la meta de mediano plazo	Año:	0	Valor:	0.00
Meta anual	Año:	2022	Valor:	-41.25

Calendario de la meta anual

Valor del:	Ene.	Feb.	Mar.	Abr.	May.	Jun.	Jul.	Ago.	Sep.	Oct.	Nov.	Dic.
Numerador	0.00	0.00	0.00	0.00	0.00	0.00	0.00	0.00	0.00	0.00	0.00	6,367.00
Denominador	0.00	0.00	0.00	0.00	0.00	0.00	0.00	0.00	0.00	0.00	0.00	10,837.00
Indicador	0.00	0.00	0.00	0.00	0.00	0.00	0.00	0.00	0.00	0.00	0.00	-41.25

Parámetros de semaforización	Acceptable (verde):	Avance de la meta <= 110%
	Con riesgo (amarillo):	120% <= Avance de la meta > 110%
	Crítico (rojo):	Avance de la meta > 120%

4. DATOS DEL RESPONSABLE DEL INDICADOR (CONTACTO)

Área responsable (nombre y ubicación):	CENTRAL PERSONAL DE SERVICIO
--	------------------------------

5. OBSERVACIONES

--



MUNICIPIO DE AHOME
DEGOLLADO Y CUAUHEMOC S/N

FICHA TÉCNICA

1. DATOS DE IDENTIFICACIÓN DEL PROGRAMA PRESUPUESTARIO

Nombre del Programa presupuestario:	SEGURIDAD PUBLICA PREVENTIVA
Clasificación del Programa presupuestario:	E-Prestación de Servicios Públicos
Dependencia o Entidad Responsable del Programa presupuestario:	CENTRAL PERSONAL DE SERVICIO

2. DATOS DE IDENTIFICACIÓN DEL INDICADOR

Nivel de objetivo (Fin, Propósito, Componente o Actividad):	PROPOSITO	Resumen narrativo del objetivo establecido en la MIR del programa:	Los habitantes del municipio de Ahome cuentan con servicios policiales preventivos para atender y reducir la violencia y delincuencia
Nombre:	Variación porcentual de infracciones de tránsito municipal		
Tipo:	ESTRATEGICO	Dimensión:	EFICACIA
Frecuencia:	ANUAL	Unidad de medida:	TASA
Método de cálculo:	Fórmula:	(A / B) * 10	
	VARIABLES:	A) Infracciones de tránsito municipal registradas en el año B) Infracciones de tránsito municipal registradas en el año anterior	
	Fuente de Información de las variables:	H. AYUNTAMIENTO DE AHOME (SRÍA. DE SEGURIDAD Y PROTECCIÓN CIUDADANA DE AHOME); INFORMACIÓN ESTADÍSTICA DE LOS INDICADORES DE DESEMPEÑO; HTTPS://TRANSPARENCIA.AHOME.GOB.MX/PROGRAMAS-PRESUPUESTARIOS/	
Sentido del indicador (comportamiento esperado) - seleccione uno de los dos: (Ascendente - entre más alto mejor- / Descendente -entre más bajo mejor-)			DESCENDENTE

3. METAS DEL PROGRAMA

Línea base	Año:	2021	Valor:	14,741.00
Meta de mediano plazo	Año:	0	Valor:	0.00
Avance de la meta de mediano plazo	Año:	0	Valor:	0.00
Meta anual	Año:	2022	Valor:	64.31

Calendario de la meta anual

Valor del:	Ene.	Feb.	Mar.	Abr.	May.	Jun.	Jul.	Ago.	Sep.	Oct.	Nov.	Dic.
Numerador	0.00	0.00	0.00	0.00	0.00	0.00	0.00	0.00	0.00	0.00	0.00	24,222.00
Denominador	0.00	0.00	0.00	0.00	0.00	0.00	0.00	0.00	0.00	0.00	0.00	14,741.00
Indicador	0.00	0.00	0.00	0.00	0.00	0.00	0.00	0.00	0.00	0.00	0.00	64.31

Parámetros de semaforización	Acceptable (verde):	Avance de la meta <= 110%
	Con riesgo (amarillo):	120% <= Avance de la meta > 110%
	Crítico (rojo):	Avance de la meta > 120%

4. DATOS DEL RESPONSABLE DEL INDICADOR (CONTACTO)

Área responsable (nombre y ubicación):	CENTRAL PERSONAL DE SERVICIO
--	------------------------------

5. OBSERVACIONES

--



MUNICIPIO DE AHOME
DEGOLLADO Y CUAUHEMOC S/N

FICHA TÉCNICA

1. DATOS DE IDENTIFICACIÓN DEL PROGRAMA PRESUPUESTARIO

Nombre del Programa presupuestario:	SEGURIDAD PUBLICA PREVENTIVA
Clasificación del Programa presupuestario:	E-Prestación de Servicios Públicos
Dependencia o Entidad Responsable del Programa presupuestario:	CENTRAL PERSONAL DE SERVICIO

2. DATOS DE IDENTIFICACIÓN DEL INDICADOR

Nivel de objetivo (Fin, Propósito, Componente o Actividad):	COMPONENTES	Resumen narrativo del objetivo establecido en la MIR del programa:	Presencia policial proporcionada
Nombre:	Porcentaje de puntos de alcoholemia instalados		
Tipo:	ESTRATEGICO	Dimensión:	EFICACIA
Frecuencia:	TRIMESTRAL	Unidad de medida:	PORCENTAJE
Método de cálculo:	Fórmula:	(A / B) * 100	
	VARIABLES:	A) Puntos de alcoholemia instalados B) Total de puntos de alcoholemia programados a instalar	
	Fuente de Información de las variables:	H. AYUNTAMIENTO DE AHOME (SRÍA. DE SEGURIDAD Y PROTECCIÓN CIUDADANA DE AHOME); INFORMACIÓN ESTADÍSTICA DE LOS INDICADORES DE DESEMPEÑO; HTTPS://TRANSPARENCIA.AHOME.GOB.MX/PROGRAMAS-PRESUPUESTARIOS/	
Sentido del indicador (comportamiento esperado) - seleccione uno de los dos: (Ascendente - entre más alto mejor- / Descendente -entre más bajo mejor-)			ASCENDENTE

3. METAS DEL PROGRAMA

Línea base	Año:	0	Valor:	0.00
Meta de mediano plazo	Año:	0	Valor:	0.00
Avance de la meta de mediano plazo	Año:	0	Valor:	0.00
Meta anual	Año:	2022	Valor:	100.00

Calendario de la meta anual

Valor del:	Ene.	Feb.	Mar.	Abr.	May.	Jun.	Jul.	Ago.	Sep.	Oct.	Nov.	Dic.
Numerador	0.00	0.00	150.00	0.00	0.00	300.00	0.00	0.00	450.00	0.00	0.00	600.00
Denominador	0.00	0.00	600.00	0.00	0.00	600.00	0.00	0.00	600.00	0.00	0.00	600.00
Indicador	0.00	0.00	25.00	0.00	0.00	50.00	0.00	0.00	75.00	0.00	0.00	100.00

Parámetros de semaforización	Acceptable (verde):	Avance de la meta >= 90%
	Con riesgo (amarillo):	90% < Avance de la meta >= 80%
	Crítico (rojo):	Avance de la meta < 80%

4. DATOS DEL RESPONSABLE DEL INDICADOR (CONTACTO)

Área responsable (nombre y ubicación):	CENTRAL PERSONAL DE SERVICIO
--	------------------------------

5. OBSERVACIONES

LOS VALORES DEN NUMERADOR SE PRESENTAN ACUMULADOS



MUNICIPIO DE AHOME
DEGOLLADO Y CUAUHEMOC S/N

FICHA TÉCNICA

1. DATOS DE IDENTIFICACIÓN DEL PROGRAMA PRESUPUESTARIO

Nombre del Programa presupuestario:	SEGURIDAD PUBLICA PREVENTIVA
Clasificación del Programa presupuestario:	E-Prestación de Servicios Públicos
Dependencia o Entidad Responsable del Programa presupuestario:	CENTRAL PERSONAL DE SERVICIO

2. DATOS DE IDENTIFICACIÓN DEL INDICADOR

Nivel de objetivo (Fin, Propósito, Componente o Actividad):	COMPONENTES	Resumen narrativo del objetivo establecido en la MIR del programa:	Promoción preventiva difundida
Nombre:	Porcentaje de personas capacitadas en materia de prevención del delito		
Tipo:	ESTRATEGICO	Dimensión:	EFICACIA
Frecuencia:	SEMESTRAL	Unidad de medida:	PORCENTAJE
Método de cálculo:	Fórmula:	$(A / B) * 100$	
	VARIABLES:	A) Numero de reuniones de capacitación en prevención del delito B) Total de reuniones programadas para capacitar en prevención del delito	
	Fuente de Información de las variables:	H. AYUNTAMIENTO DE AHOME (SRÍA. DE SEGURIDAD Y PROTECCIÓN CIUDADANA DE AHOME); INFORMACIÓN ESTADÍSTICA DE LOS INDICADORES DE DESEMPEÑO; HTTPS://TRANSPARENCIA.AHOME.GOB.MX/PROGRAMAS-PRESUPUESTARIOS/	
Sentido del indicador (comportamiento esperado) - seleccione uno de los dos: (Ascendente - entre más alto mejor- / Descendente -entre más bajo mejor-)			ASCENDENTE

3. METAS DEL PROGRAMA

Línea base	Año:	0	Valor:	0.00
Meta de mediano plazo	Año:	0	Valor:	0.00
Avance de la meta de mediano plazo	Año:	0	Valor:	0.00
Meta anual	Año:	2022	Valor:	100.00

Calendario de la meta anual

Valor del:	Ene.	Feb.	Mar.	Abr.	May.	Jun.	Jul.	Ago.	Sep.	Oct.	Nov.	Dic.
Numerador	0.00	0.00	0.00	0.00	0.00	35.00	0.00	0.00	0.00	0.00	0.00	70.00
Denominador	0.00	0.00	0.00	0.00	0.00	70.00	0.00	0.00	0.00	0.00	0.00	70.00
Indicador	0.00	0.00	0.00	0.00	0.00	50.00	0.00	0.00	0.00	0.00	0.00	100.00

Parámetros de semaforización	Acceptable (verde):	Avance de la meta $\geq 90\%$
	Con riesgo (amarillo):	$90\% < \text{Avance de la meta} \leq 80\%$
	Crítico (rojo):	Avance de la meta $< 80\%$

4. DATOS DEL RESPONSABLE DEL INDICADOR (CONTACTO)

Área responsable (nombre y ubicación):	CENTRAL PERSONAL DE SERVICIO
--	------------------------------

5. OBSERVACIONES

LOS VALORES DEL NUMERADOR SON ACUMULADOS



MUNICIPIO DE AHOME
DEGOLLADO Y CUAUHEMOC S/N

FICHA TÉCNICA

1. DATOS DE IDENTIFICACIÓN DEL PROGRAMA PRESUPUESTARIO

Nombre del Programa presupuestario:	SEGURIDAD PUBLICA PREVENTIVA
Clasificación del Programa presupuestario:	E-Prestación de Servicios Públicos
Dependencia o Entidad Responsable del Programa presupuestario:	CENTRAL PERSONAL DE SERVICIO

2. DATOS DE IDENTIFICACIÓN DEL INDICADOR

Nivel de objetivo (Fin, Propósito, Componente o Actividad):	ACTIVIDADES	Resumen narrativo del objetivo establecido en la MIR del programa:	Provisión de insumos para actividades operativas
Nombre:	Porcentaje de patrullas en operación		
Tipo:	GESTION	Dimensión:	EFICIENCIA
Frecuencia:	TRIMESTRAL	Unidad de medida:	PORCENTAJE
Método de cálculo:	Fórmula:	(A / B) * 100	
	VARIABLES:	A) Total de patrullas en operación B) Total de patrullas municipales	
	Fuente de Información de las variables:	H. AYUNTAMIENTO DE AHOME (SRÍA. DE SEGURIDAD Y PROTECCIÓN CIUDADANA DE AHOME); INFORMACIÓN ESTADÍSTICA DE LOS INDICADORES DE DESEMPEÑO; HTTPS://TRANSPARENCIA.AHOME.GOB.MX/PROGRAMAS-PRESUPUESTARIOS/	
Sentido del indicador (comportamiento esperado) - seleccione uno de los dos: (Ascendente - entre más alto mejor- / Descendente -entre más bajo mejor-)			ASCENDENTE

3. METAS DEL PROGRAMA

Línea base	Año:	0	Valor:	0.00
Meta de mediano plazo	Año:	0	Valor:	0.00
Avance de la meta de mediano plazo	Año:	0	Valor:	0.00
Meta anual	Año:	2022	Valor:	100.00

Calendario de la meta anual

Valor del:	Ene.	Feb.	Mar.	Abr.	May.	Jun.	Jul.	Ago.	Sep.	Oct.	Nov.	Dic.
Numerador	0.00	0.00	234.00	0.00	0.00	234.00	0.00	0.00	234.00	0.00	0.00	234.00
Denominador	0.00	0.00	234.00	0.00	0.00	234.00	0.00	0.00	234.00	0.00	0.00	234.00
Indicador	0.00	0.00	100.00	0.00	0.00	100.00	0.00	0.00	100.00	0.00	0.00	100.00

Parámetros de semaforización	Acceptable (verde):	Avance de la meta >= 90%
	Con riesgo (amarillo):	90% < Avance de la meta >= 80%
	Crítico (rojo):	Avance de la meta < 80%

4. DATOS DEL RESPONSABLE DEL INDICADOR (CONTACTO)

Área responsable (nombre y ubicación):	CENTRAL PERSONAL DE SERVICIO
--	------------------------------

5. OBSERVACIONES

--



MUNICIPIO DE AHOME
DEGOLLADO Y CUAUHEMOC S/N

FICHA TÉCNICA

1. DATOS DE IDENTIFICACIÓN DEL PROGRAMA PRESUPUESTARIO

Nombre del Programa presupuestario:	SEGURIDAD PUBLICA PREVENTIVA
Clasificación del Programa presupuestario:	E-Prestación de Servicios Públicos
Dependencia o Entidad Responsable del Programa presupuestario:	CENTRAL PERSONAL DE SERVICIO

2. DATOS DE IDENTIFICACIÓN DEL INDICADOR

Nivel de objetivo (Fin, Propósito, Componente o Actividad):	ACTIVIDADES	Resumen narrativo del objetivo establecido en la MIR del programa:	Disposición de sistemas de comunicaciones y aplicativos informáticos
Nombre:	Porcentaje de equipos de radiocomunicaciones en operación		
Tipo:	GESTION	Dimensión:	EFICACIA
Frecuencia:	TRIMESTRAL	Unidad de medida:	PORCENTAJE
Método de cálculo:	Fórmula:	(A / B) * 100	
	VARIABLES:	A) Número de equipos de radiocomunicación adecuados con que se cuenta B) Total de equipos de radiocomunicación requeridos	
	Fuente de Información de las variables:	H. AYUNTAMIENTO DE AHOME (SRÍA. DE SEGURIDAD Y PROTECCIÓN CIUDADANA DE AHOME); INFORMACIÓN ESTADÍSTICA DE LOS INDICADORES DE DESEMPEÑO; HTTPS://TRANSPARENCIA.AHOME.GOB.MX/PROGRAMAS-PRESUPUESTARIOS/	
Sentido del indicador (comportamiento esperado) - seleccione uno de los dos: (Ascendente - entre más alto mejor- / Descendente -entre más bajo mejor-)			ASCENDENTE

3. METAS DEL PROGRAMA

Línea base	Año:	0	Valor:	0.00
Meta de mediano plazo	Año:	0	Valor:	0.00
Avance de la meta de mediano plazo	Año:	0	Valor:	0.00
Meta anual	Año:	2022	Valor:	71.51

Calendario de la meta anual

Valor del:	Ene.	Feb.	Mar.	Abr.	May.	Jun.	Jul.	Ago.	Sep.	Oct.	Nov.	Dic.
Numerador	0.00	0.00	251.00	0.00	0.00	251.00	0.00	0.00	251.00	0.00	0.00	251.00
Denominador	0.00	0.00	351.00	0.00	0.00	351.00	0.00	0.00	351.00	0.00	0.00	351.00
Indicador	0.00	0.00	71.51	0.00	0.00	71.51	0.00	0.00	71.51	0.00	0.00	71.51

Parámetros de semaforización	Acceptable (verde):	Avance de la meta >= 90%
	Con riesgo (amarillo):	90% < Avance de la meta >= 80%
	Crítico (rojo):	Avance de la meta < 80%

4. DATOS DEL RESPONSABLE DEL INDICADOR (CONTACTO)

Área responsable (nombre y ubicación):	CENTRAL PERSONAL DE SERVICIO
--	------------------------------

5. OBSERVACIONES

--



MUNICIPIO DE AHOME
DEGOLLADO Y CUAUHEMOC S/N

FICHA TÉCNICA

1. DATOS DE IDENTIFICACIÓN DEL PROGRAMA PRESUPUESTARIO

Nombre del Programa presupuestario:	SEGURIDAD PUBLICA PREVENTIVA
Clasificación del Programa presupuestario:	E-Prestación de Servicios Públicos
Dependencia o Entidad Responsable del Programa presupuestario:	CENTRAL PERSONAL DE SERVICIO

2. DATOS DE IDENTIFICACIÓN DEL INDICADOR

Nivel de objetivo (Fin, Propósito, Componente o Actividad):	ACTIVIDADES	Resumen narrativo del objetivo establecido en la MIR del programa:	Incorporación de efectivos policiales
Nombre:	Tasa de efectivos por cada mil habitantes		
Tipo:	GESTION	Dimensión:	EFICIENCIA
Frecuencia:	ANUAL	Unidad de medida:	TASA
Método de cálculo:	Fórmula:	(A / B) * 1000	
	VARIABLES:	A) Total de efectivos en seguridad pública municipal B) Total de habitantes del municipio de Ahome	
	Fuente de Información de las variables:	H. AYUNTAMIENTO DE AHOME (SRÍA. DE SEGURIDAD Y PROTECCIÓN CIUDADANA DE AHOME); INFORMACIÓN ESTADÍSTICA DE LOS INDICADORES DE DESEMPEÑO; HTTPS://TRANSPARENCIA.AHOME.GOB.MX/PROGRAMAS-PRESUPUESTARIOS/	
Sentido del indicador (comportamiento esperado) - seleccione uno de los dos: (Ascendente - entre más alto mejor- / Descendente -entre más bajo mejor-)			ASCENDENTE

3. METAS DEL PROGRAMA

Línea base	Año:	0	Valor:	0.00
Meta de mediano plazo	Año:	0	Valor:	0.00
Avance de la meta de mediano plazo	Año:	0	Valor:	0.00
Meta anual	Año:	2022	Valor:	1.55

Calendario de la meta anual

Valor del:	Ene.	Feb.	Mar.	Abr.	May.	Jun.	Jul.	Ago.	Sep.	Oct.	Nov.	Dic.
Numerador	0.00	0.00	0.00	0.00	0.00	0.00	0.00	0.00	0.00	0.00	0.00	711.00
Denominador	0.00	0.00	0.00	0.00	0.00	0.00	0.00	0.00	0.00	0.00	0.00	459,310.00
Indicador	0.00	0.00	0.00	0.00	0.00	0.00	0.00	0.00	0.00	0.00	0.00	1.55

Parámetros de semaforización	Acceptable (verde):	Avance de la meta >= 90%
	Con riesgo (amarillo):	90% < Avance de la meta >= 80%
	Crítico (rojo):	Avance de la meta < 80%

4. DATOS DEL RESPONSABLE DEL INDICADOR (CONTACTO)

Área responsable (nombre y ubicación):	CENTRAL PERSONAL DE SERVICIO
--	------------------------------

5. OBSERVACIONES

--



MUNICIPIO DE AHOME
DEGOLLADO Y CUAUHEMOC S/N

FICHA TÉCNICA

1. DATOS DE IDENTIFICACIÓN DEL PROGRAMA PRESUPUESTARIO

Nombre del Programa presupuestario:	SEGURIDAD PUBLICA PREVENTIVA
Clasificación del Programa presupuestario:	E-Prestación de Servicios Públicos
Dependencia o Entidad Responsable del Programa presupuestario:	CENTRAL PERSONAL DE SERVICIO

2. DATOS DE IDENTIFICACIÓN DEL INDICADOR

Nivel de objetivo (Fin, Propósito, Componente o Actividad):	ACTIVIDADES	Resumen narrativo del objetivo establecido en la MIR del programa:	Provisión de equipamiento institucional
Nombre:	Suficiencia de patrullas		
Tipo:	GESTION	Dimensión:	EFICACIA
Frecuencia:	TRIMESTRAL	Unidad de medida:	PORCENTAJE
Método de cálculo:	Fórmula:	(A / B) * 100	
	VARIABLES:	A) Patrullas en operación B) Total de patrullas requeridas	
	Fuente de Información de las variables:	H. AYUNTAMIENTO DE AHOME (SRÍA. DE SEGURIDAD Y PROTECCIÓN CIUDADANA DE AHOME); INFORMACIÓN ESTADÍSTICA DE LOS INDICADORES DE DESEMPEÑO; HTTPS://TRANSPARENCIA.AHOME.GOB.MX/PROGRAMAS-PRESUPUESTARIOS/	
Sentido del indicador (comportamiento esperado) - seleccione uno de los dos: (Ascendente - entre más alto mejor- / Descendente -entre más bajo mejor-)			ASCENDENTE

3. METAS DEL PROGRAMA

Línea base	Año:	0	Valor:	0.00
Meta de mediano plazo	Año:	0	Valor:	0.00
Avance de la meta de mediano plazo	Año:	0	Valor:	0.00
Meta anual	Año:	2022	Valor:	100.00

Calendario de la meta anual

Valor del:	Ene.	Feb.	Mar.	Abr.	May.	Jun.	Jul.	Ago.	Sep.	Oct.	Nov.	Dic.
Numerador	0.00	0.00	234.00	0.00	0.00	234.00	0.00	0.00	234.00	0.00	0.00	234.00
Denominador	0.00	0.00	234.00	0.00	0.00	234.00	0.00	0.00	234.00	0.00	0.00	234.00
Indicador	0.00	0.00	100.00	0.00	0.00	100.00	0.00	0.00	100.00	0.00	0.00	100.00

Parámetros de semaforización	Acceptable (verde):	Avance de la meta >= 90%
	Con riesgo (amarillo):	90% < Avance de la meta >= 80%
	Crítico (rojo):	Avance de la meta < 80%

4. DATOS DEL RESPONSABLE DEL INDICADOR (CONTACTO)

Área responsable (nombre y ubicación):	CENTRAL PERSONAL DE SERVICIO
--	------------------------------

5. OBSERVACIONES

--



MUNICIPIO DE AHOME
DEGOLLADO Y CUAUHEMOC S/N

FICHA TÉCNICA

1. DATOS DE IDENTIFICACIÓN DEL PROGRAMA PRESUPUESTARIO

Nombre del Programa presupuestario:	SEGURIDAD PUBLICA PREVENTIVA
Clasificación del Programa presupuestario:	E-Prestación de Servicios Públicos
Dependencia o Entidad Responsable del Programa presupuestario:	CENTRAL PERSONAL DE SERVICIO

2. DATOS DE IDENTIFICACIÓN DEL INDICADOR

Nivel de objetivo (Fin, Propósito, Componente o Actividad):	ACTIVIDADES	Resumen narrativo del objetivo establecido en la MIR del programa:	Formación y evaluación continua de los efectivos policiales
Nombre:	Porcentaje de cursos de formación inicial impartidos		
Tipo:	GESTION	Dimensión:	EFICIENCIA
Frecuencia:	TRIMESTRAL	Unidad de medida:	PORCENTAJE
Método de cálculo:	Fórmula:	$(A / B) * 100$	
	VARIABLES:	A) Número de cursos de formación inicial impartidos B) Total de cursos de formación inicial programados	
	Fuente de Información de las variables:	H. AYUNTAMIENTO DE AHOME (SRÍA. DE SEGURIDAD Y PROTECCIÓN CIUDADANA DE AHOME); INFORMACIÓN ESTADÍSTICA DE LOS INDICADORES DE DESEMPEÑO; HTTPS://TRANSPARENCIA.AHOME.GOB.MX/PROGRAMAS-PRESUPUESTARIOS/	
Sentido del indicador (comportamiento esperado) - seleccione uno de los dos: (Ascendente - entre más alto mejor- / Descendente -entre más bajo mejor-)			ASCENDENTE

3. METAS DEL PROGRAMA

Línea base	Año:	0	Valor:	0.00
Meta de mediano plazo	Año:	0	Valor:	0.00
Avance de la meta de mediano plazo	Año:	0	Valor:	0.00
Meta anual	Año:	2022	Valor:	100.00

Calendario de la meta anual

Valor del:	Ene.	Feb.	Mar.	Abr.	May.	Jun.	Jul.	Ago.	Sep.	Oct.	Nov.	Dic.
Numerador	0.00	0.00	0.00	0.00	0.00	0.00	0.00	0.00	20.00	0.00	0.00	40.00
Denominador	0.00	0.00	40.00	0.00	0.00	40.00	0.00	0.00	40.00	0.00	0.00	40.00
Indicador	0.00	0.00	0.00	0.00	0.00	0.00	0.00	0.00	50.00	0.00	0.00	100.00

Parámetros de semaforización	Acceptable (verde):	Avance de la meta \geq 90%
	Con riesgo (amarillo):	90% < Avance de la meta \geq 80%
	Crítico (rojo):	Avance de la meta < 80%

4. DATOS DEL RESPONSABLE DEL INDICADOR (CONTACTO)

Área responsable (nombre y ubicación):	CENTRAL PERSONAL DE SERVICIO
--	------------------------------

5. OBSERVACIONES

--



MUNICIPIO DE AHOME
DEGOLLADO Y CUAUHEMOC S/N

FICHA TÉCNICA

1. DATOS DE IDENTIFICACIÓN DEL PROGRAMA PRESUPUESTARIO

Nombre del Programa presupuestario:	SEGURIDAD PUBLICA PREVENTIVA
Clasificación del Programa presupuestario:	E-Prestación de Servicios Públicos
Dependencia o Entidad Responsable del Programa presupuestario:	CENTRAL PERSONAL DE SERVICIO

2. DATOS DE IDENTIFICACIÓN DEL INDICADOR

Nivel de objetivo (Fin, Propósito, Componente o Actividad):	ACTIVIDADES	Resumen narrativo del objetivo establecido en la MIR del programa:	Formación y evaluación continua de los efectivos policiales
Nombre:	Porcentaje de efectivos policiales capacitados en materia de competencias básicas		
Tipo:	GESTION	Dimensión:	EFICACIA
Frecuencia:	TRIMESTRAL	Unidad de medida:	PORCENTAJE
Método de cálculo:	Fórmula:	$(A / B) * 100$	
	Variables:	A) Efectivos policiales capacitados en materia de competencias básicas B) Total de efectivos policiales programados a capacitar en materia de competencias básicas	
	Fuente de Información de las variables:	H. AYUNTAMIENTO DE AHOME (SRÍA. DE SEGURIDAD Y PROTECCIÓN CIUDADANA DE AHOME); INFORMACIÓN ESTADÍSTICA DE LOS INDICADORES DE DESEMPEÑO; HTTPS://TRANSPARENCIA.AHOME.GOB.MX/PROGRAMAS-PRESUPUESTARIOS/	
Sentido del indicador (comportamiento esperado) - seleccione uno de los dos: (Ascendente - entre más alto mejor- / Descendente -entre más bajo mejor-)			ASCENDENTE

3. METAS DEL PROGRAMA

Línea base	Año:	0	Valor:	0.00
Meta de mediano plazo	Año:	0	Valor:	0.00
Avance de la meta de mediano plazo	Año:	0	Valor:	0.00
Meta anual	Año:	2022	Valor:	100.00

Calendario de la meta anual

Valor del:	Ene.	Feb.	Mar.	Abr.	May.	Jun.	Jul.	Ago.	Sep.	Oct.	Nov.	Dic.
Numerador	0.00	0.00	0.00	0.00	0.00	25.00	0.00	0.00	50.00	0.00	0.00	100.00
Denominador	0.00	0.00	100.00	0.00	0.00	100.00	0.00	0.00	100.00	0.00	0.00	100.00
Indicador	0.00	0.00	0.00	0.00	0.00	25.00	0.00	0.00	50.00	0.00	0.00	100.00

Parámetros de semaforización	Acceptable (verde):	Avance de la meta \geq 90%
	Con riesgo (amarillo):	90% < Avance de la meta \geq 80%
	Crítico (rojo):	Avance de la meta < 80%

4. DATOS DEL RESPONSABLE DEL INDICADOR (CONTACTO)

Área responsable (nombre y ubicación):	CENTRAL PERSONAL DE SERVICIO
--	------------------------------

5. OBSERVACIONES

--



MUNICIPIO DE AHOME
DEGOLLADO Y CUAUHEMOC S/N

FICHA TÉCNICA

1. DATOS DE IDENTIFICACIÓN DEL PROGRAMA PRESUPUESTARIO

Nombre del Programa presupuestario:	SEGURIDAD PUBLICA PREVENTIVA
Clasificación del Programa presupuestario:	E-Prestación de Servicios Públicos
Dependencia o Entidad Responsable del Programa presupuestario:	CENTRAL PERSONAL DE SERVICIO

2. DATOS DE IDENTIFICACIÓN DEL INDICADOR

Nivel de objetivo (Fin, Propósito, Componente o Actividad):	ACTIVIDADES	Resumen narrativo del objetivo establecido en la MIR del programa:	Formación y evaluación continua de los efectivos policiales
Nombre:	Porcentaje de efectivos policiales que aprobaron pruebas de control y confianza		
Tipo:	GESTION	Dimensión:	EFICACIA
Frecuencia:	ANUAL	Unidad de medida:	PORCENTAJE
Método de cálculo:	Fórmula:	$(A / B) * 100$	
	VARIABLES:	A) Total de efectivos policiales que aprobaron las pruebas de control y confianza B) Total de efectivos policiales sujetos a pruebas de control y confianza	
	Fuente de Información de las variables:	H. AYUNTAMIENTO DE AHOME (SRÍA. DE SEGURIDAD Y PROTECCIÓN CIUDADANA DE AHOME); INFORMACIÓN ESTADÍSTICA DE LOS INDICADORES DE DESEMPEÑO; HTTPS://TRANSPARENCIA.AHOME.GOB.MX/PROGRAMAS-PRESUPUESTARIOS/	
Sentido del indicador (comportamiento esperado) - seleccione uno de los dos: (Ascendente - entre más alto mejor- / Descendente -entre más bajo mejor-)			ASCENDENTE

3. METAS DEL PROGRAMA

Línea base	Año:	0	Valor:	0.00
Meta de mediano plazo	Año:	0	Valor:	0.00
Avance de la meta de mediano plazo	Año:	0	Valor:	0.00
Meta anual	Año:	2022	Valor:	97.73

Calendario de la meta anual

Valor del:	Ene.	Feb.	Mar.	Abr.	May.	Jun.	Jul.	Ago.	Sep.	Oct.	Nov.	Dic.
Numerador	0.00	0.00	0.00	0.00	0.00	0.00	0.00	0.00	0.00	0.00	0.00	215.00
Denominador	0.00	0.00	0.00	0.00	0.00	0.00	0.00	0.00	0.00	0.00	0.00	220.00
Indicador	0.00	0.00	0.00	0.00	0.00	0.00	0.00	0.00	0.00	0.00	0.00	97.73

Parámetros de semaforización	Acceptable (verde):	Avance de la meta \geq 90%
	Con riesgo (amarillo):	90% < Avance de la meta \geq 80%
	Crítico (rojo):	Avance de la meta < 80%

4. DATOS DEL RESPONSABLE DEL INDICADOR (CONTACTO)

Área responsable (nombre y ubicación):	CENTRAL PERSONAL DE SERVICIO
--	------------------------------

5. OBSERVACIONES

--



MUNICIPIO DE AHOME
DEGOLLADO Y CUAUHEMOC S/N

FICHA TÉCNICA

1. DATOS DE IDENTIFICACIÓN DEL PROGRAMA PRESUPUESTARIO

Nombre del Programa presupuestario:	SEGURIDAD PUBLICA PREVENTIVA
Clasificación del Programa presupuestario:	E-Prestación de Servicios Públicos
Dependencia o Entidad Responsable del Programa presupuestario:	CENTRAL PERSONAL DE SERVICIO

2. DATOS DE IDENTIFICACIÓN DEL INDICADOR

Nivel de objetivo (Fin, Propósito, Componente o Actividad):	ACTIVIDADES	Resumen narrativo del objetivo establecido en la MIR del programa:	Equipamiento personal
Nombre:	Promedio de uniformes completos otorgados		
Tipo:	GESTION	Dimensión:	EFICACIA
Frecuencia:	TRIMESTRAL	Unidad de medida:	PROMEDIO
Método de cálculo:	Fórmula:	(A / B)	
	VARIABLES:	A) Total de uniformes completos otorgados a los efectivos policiales B) Total de efectivos policiales preventivos y de tránsito	
	Fuente de Información de las variables:	H. AYUNTAMIENTO DE AHOME (SRÍA. DE SEGURIDAD Y PROTECCIÓN CIUDADANA DE AHOME); INFORMACIÓN ESTADÍSTICA DE LOS INDICADORES DE DESEMPEÑO; HTTPS://TRANSPARENCIA.AHOME.GOB.MX/PROGRAMAS-PRESUPUESTARIOS/	
Sentido del indicador (comportamiento esperado) - seleccione uno de los dos: (Ascendente - entre más alto mejor- / Descendente -entre más bajo mejor-)			ASCENDENTE

3. METAS DEL PROGRAMA

Línea base	Año:	0	Valor:	0.00
Meta de mediano plazo	Año:	0	Valor:	0.00
Avance de la meta de mediano plazo	Año:	0	Valor:	0.00
Meta anual	Año:	2022	Valor:	2.00

Calendario de la meta anual

Valor del:	Ene.	Feb.	Mar.	Abr.	May.	Jun.	Jul.	Ago.	Sep.	Oct.	Nov.	Dic.
Numerador	0.00	0.00	0.00	0.00	0.00	0.00	0.00	0.00	0.00	0.00	0.00	1,422.00
Denominador	0.00	0.00	679.00	0.00	0.00	679.00	0.00	0.00	679.00	0.00	0.00	711.00
Indicador	0.00	0.00	0.00	0.00	0.00	0.00	0.00	0.00	0.00	0.00	0.00	2.00

Parámetros de semaforización	Acceptable (verde):	Avance de la meta >= 90%
	Con riesgo (amarillo):	90% < Avance de la meta >= 80%
	Crítico (rojo):	Avance de la meta < 80%

4. DATOS DEL RESPONSABLE DEL INDICADOR (CONTACTO)

Área responsable (nombre y ubicación):	CENTRAL PERSONAL DE SERVICIO
--	------------------------------

5. OBSERVACIONES

--



MUNICIPIO DE AHOME
DEGOLLADO Y CUAUHEMOC S/N

FICHA TÉCNICA

1. DATOS DE IDENTIFICACIÓN DEL PROGRAMA PRESUPUESTARIO

Nombre del Programa presupuestario:	SEGURIDAD PUBLICA PREVENTIVA
Clasificación del Programa presupuestario:	E-Prestación de Servicios Públicos
Dependencia o Entidad Responsable del Programa presupuestario:	CENTRAL PERSONAL DE SERVICIO

2. DATOS DE IDENTIFICACIÓN DEL INDICADOR

Nivel de objetivo (Fin, Propósito, Componente o Actividad):	ACTIVIDADES	Resumen narrativo del objetivo establecido en la MIR del programa:	Atención a las necesidades de control vehicular en los horarios de entrada y salida de las escuelas
Nombre:	Porcentaje de escuelas urbanas con servicios de control de flujo vehicular		
Tipo:	GESTION	Dimensión:	EFICACIA
Frecuencia:	TRIMESTRAL	Unidad de medida:	PORCENTAJE
Método de cálculo:	Fórmula:	$(A / B) * 100$	
	VARIABLES:	A) Número de escuelas de la zona urbana con servicio de control de flujo vehicular en los horarios de entrada y salida B) Total de escuelas de la zona urbana programadas para atender con el servicio de control de flujo vehicular en los horarios de entrada y salida	
	Fuente de Información de las variables:	H. AYUNTAMIENTO DE AHOME (SRÍA. DE SEGURIDAD Y PROTECCIÓN CIUDADANA DE AHOME); INFORMACIÓN ESTADÍSTICA DE LOS INDICADORES DE DESEMPEÑO; HTTPS://TRANSPARENCIA.AHOME.GOB.MX/PROGRAMAS-PRESUPUESTARIOS/	
Sentido del indicador (comportamiento esperado) - seleccione uno de los dos: (Ascendente - entre más alto mejor- / Descendente -entre más bajo mejor-)			ASCENDENTE

3. METAS DEL PROGRAMA

Línea base	Año:	0	Valor:	0.00
Meta de mediano plazo	Año:	0	Valor:	0.00
Avance de la meta de mediano plazo	Año:	0	Valor:	0.00
Meta anual	Año:	2022	Valor:	100.00

Calendario de la meta anual

Valor del:	Ene.	Feb.	Mar.	Abr.	May.	Jun.	Jul.	Ago.	Sep.	Oct.	Nov.	Dic.
Numerador	0.00	0.00	19.00	0.00	0.00	19.00	0.00	0.00	19.00	0.00	0.00	19.00
Denominador	0.00	0.00	19.00	0.00	0.00	19.00	0.00	0.00	19.00	0.00	0.00	19.00
Indicador	0.00	0.00	100.00	0.00	0.00	100.00	0.00	0.00	100.00	0.00	0.00	100.00

Parámetros de semaforización	Acceptable (verde):	Avance de la meta \geq 90%
	Con riesgo (amarillo):	90% < Avance de la meta \geq 80%
	Crítico (rojo):	Avance de la meta < 80%

4. DATOS DEL RESPONSABLE DEL INDICADOR (CONTACTO)

Área responsable (nombre y ubicación):	CENTRAL PERSONAL DE SERVICIO
--	------------------------------

5. OBSERVACIONES

--



MUNICIPIO DE AHOME
DEGOLLADO Y CUAUHEMOC S/N

FICHA TÉCNICA

1. DATOS DE IDENTIFICACIÓN DEL PROGRAMA PRESUPUESTARIO

Nombre del Programa presupuestario:	SEGURIDAD PUBLICA PREVENTIVA
Clasificación del Programa presupuestario:	E-Prestación de Servicios Públicos
Dependencia o Entidad Responsable del Programa presupuestario:	CENTRAL PERSONAL DE SERVICIO

2. DATOS DE IDENTIFICACIÓN DEL INDICADOR

Nivel de objetivo (Fin, Propósito, Componente o Actividad):	ACTIVIDADES	Resumen narrativo del objetivo establecido en la MIR del programa:	Atención a las necesidades de control vehicular en los horarios de entrada y salida de las escuelas
Nombre:	Porcentaje de escuelas rurales con servicios de control de flujo vehicular		
Tipo:	GESTION	Dimensión:	EFICACIA
Frecuencia:	TRIMESTRAL	Unidad de medida:	PORCENTAJE
Método de cálculo:	Fórmula:	$(A / B) * 100$	
	VARIABLES:	A) Número de escuelas de la zona rural con servicio de control de flujo vehicular en los horarios de entrada y salida B) Total de escuelas de la zona rural programadas para atender con el servicio de control de flujo vehicular en los horarios de entrada y salida	
	Fuente de Información de las variables:	H. AYUNTAMIENTO DE AHOME (SRÍA. DE SEGURIDAD Y PROTECCIÓN CIUDADANA DE AHOME); INFORMACIÓN ESTADÍSTICA DE LOS INDICADORES DE DESEMPEÑO; HTTPS://TRANSPARENCIA.AHOME.GOB.MX/PROGRAMAS-PRESUPUESTARIOS/	
Sentido del indicador (comportamiento esperado) - seleccione uno de los dos: (Ascendente - entre más alto mejor- / Descendente -entre más bajo mejor-)			ASCENDENTE

3. METAS DEL PROGRAMA

Línea base	Año:	0	Valor:	0.00
Meta de mediano plazo	Año:	0	Valor:	0.00
Avance de la meta de mediano plazo	Año:	0	Valor:	0.00
Meta anual	Año:	2022	Valor:	100.00

Calendario de la meta anual

Valor del:	Ene.	Feb.	Mar.	Abr.	May.	Jun.	Jul.	Ago.	Sep.	Oct.	Nov.	Dic.
Numerador	0.00	0.00	17.00	0.00	0.00	17.00	0.00	0.00	17.00	0.00	0.00	17.00
Denominador	0.00	0.00	17.00	0.00	0.00	17.00	0.00	0.00	17.00	0.00	0.00	17.00
Indicador	0.00	0.00	100.00	0.00	0.00	100.00	0.00	0.00	100.00	0.00	0.00	100.00

Parámetros de semaforización	Acceptable (verde):	Avance de la meta \geq 90%
	Con riesgo (amarillo):	90% < Avance de la meta \geq 80%
	Crítico (rojo):	Avance de la meta < 80%

4. DATOS DEL RESPONSABLE DEL INDICADOR (CONTACTO)

Área responsable (nombre y ubicación):	CENTRAL PERSONAL DE SERVICIO
--	------------------------------

5. OBSERVACIONES

--



MUNICIPIO DE AHOME
DEGOLLADO Y CUAUHEMOC S/N

FICHA TÉCNICA

1. DATOS DE IDENTIFICACIÓN DEL PROGRAMA PRESUPUESTARIO

Nombre del Programa presupuestario:	SEGURIDAD PUBLICA PREVENTIVA
Clasificación del Programa presupuestario:	E-Prestación de Servicios Públicos
Dependencia o Entidad Responsable del Programa presupuestario:	CENTRAL PERSONAL DE SERVICIO

2. DATOS DE IDENTIFICACIÓN DEL INDICADOR

Nivel de objetivo (Fin, Propósito, Componente o Actividad):	ACTIVIDADES	Resumen narrativo del objetivo establecido en la MIR del programa:	Capacitación para promover el conocimiento de los reglamentos de tránsito y bando de policía, gobierno y justicia cívica e itinerante de Ahome
Nombre:	Porcentaje de pláticas y conferencias ejecutadas para dar a conocer el bando de policía, gobierno y justicia itinerante		
Tipo:	GESTION	Dimensión:	EFICACIA
Frecuencia:	TRIMESTRAL	Unidad de medida:	PORCENTAJE
Método de cálculo:	Fórmula:	$(A / B) * 100$	
	VARIABLES:	A) Número de pláticas y conferencias ejecutadas en escuelas y empresas para dar a conocer el bando de policía, gobierno y justicia cívica e itinerante de Ahome B) Total de pláticas y conferencias programadas en escuelas y empresas para dar a conocer el bando de policía, gobierno y justicia cívica e itinerante de Ahome	
	Fuente de Información de las variables:	H. AYUNTAMIENTO DE AHOME (SRÍA. DE SEGURIDAD Y PROTECCIÓN CIUDADANA DE AHOME); INFORMACIÓN ESTADÍSTICA DE LOS INDICADORES DE DESEMPEÑO; HTTPS://TRANSPARENCIA.AHOME.GOB.MX/PROGRAMAS-PRESUPUESTARIOS/	
Sentido del indicador (comportamiento esperado) - seleccione uno de los dos: (Ascendente - entre más alto mejor- / Descendente -entre más bajo mejor-)			ASCENDENTE

3. METAS DEL PROGRAMA

Línea base	Año:	0	Valor:	0.00
Meta de mediano plazo	Año:	0	Valor:	0.00
Avance de la meta de mediano plazo	Año:	0	Valor:	0.00
Meta anual	Año:	2022	Valor:	100.00

Calendario de la meta anual

Valor del:	Ene.	Feb.	Mar.	Abr.	May.	Jun.	Jul.	Ago.	Sep.	Oct.	Nov.	Dic.
Numerador	0.00	0.00	28.00	0.00	0.00	58.00	0.00	0.00	86.00	0.00	0.00	115.00
Denominador	0.00	0.00	115.00	0.00	0.00	115.00	0.00	0.00	115.00	0.00	0.00	115.00
Indicador	0.00	0.00	24.35	0.00	0.00	50.43	0.00	0.00	74.78	0.00	0.00	100.00

Parámetros de semaforización	Acceptable (verde):	Avance de la meta \geq 90%
	Con riesgo (amarillo):	90% < Avance de la meta \geq 80%
	Crítico (rojo):	Avance de la meta < 80%

4. DATOS DEL RESPONSABLE DEL INDICADOR (CONTACTO)

Área responsable (nombre y ubicación):	CENTRAL PERSONAL DE SERVICIO
--	------------------------------

5. OBSERVACIONES

LOS VALORES DEL NUMERADOR SE PRESENTAN ACUMULADOS



MUNICIPIO DE AHOME
DEGOLLADO Y CUAUHEMOC S/N

FICHA TÉCNICA

1. DATOS DE IDENTIFICACIÓN DEL PROGRAMA PRESUPUESTARIO

Nombre del Programa presupuestario:	SEGURIDAD PUBLICA PREVENTIVA
Clasificación del Programa presupuestario:	E-Prestación de Servicios Públicos
Dependencia o Entidad Responsable del Programa presupuestario:	CENTRAL PERSONAL DE SERVICIO

2. DATOS DE IDENTIFICACIÓN DEL INDICADOR

Nivel de objetivo (Fin, Propósito, Componente o Actividad):	ACTIVIDADES	Resumen narrativo del objetivo establecido en la MIR del programa:	Concientización para la reducción de la drogadicción y alcoholismo
Nombre:	Porcentaje de pláticas ejecutadas en materia de drogadicción y alcoholismo		
Tipo:	GESTION	Dimensión:	EFICACIA
Frecuencia:	TRIMESTRAL	Unidad de medida:	PORCENTAJE
Método de cálculo:	Fórmula:	$(A / B) * 100$	
	VARIABLES:	A) Número de pláticas en materia de drogadicción y alcoholismo ejecutadas B) Total de pláticas en materia de drogadicción y alcoholismo programadas	
	Fuente de Información de las variables:	H. AYUNTAMIENTO DE AHOME (SRÍA. DE SEGURIDAD Y PROTECCIÓN CIUDADANA DE AHOME); INFORMACIÓN ESTADÍSTICA DE LOS INDICADORES DE DESEMPEÑO; HTTPS://TRANSPARENCIA.AHOME.GOB.MX/PROGRAMAS-PRESUPUESTARIOS/	
Sentido del indicador (comportamiento esperado) - seleccione uno de los dos: (Ascendente - entre más alto mejor- / Descendente -entre más bajo mejor-)			ASCENDENTE

3. METAS DEL PROGRAMA

Línea base	Año:	0	Valor:	0.00
Meta de mediano plazo	Año:	0	Valor:	0.00
Avance de la meta de mediano plazo	Año:	0	Valor:	0.00
Meta anual	Año:	2022	Valor:	100.00

Calendario de la meta anual

Valor del:	Ene.	Feb.	Mar.	Abr.	May.	Jun.	Jul.	Ago.	Sep.	Oct.	Nov.	Dic.
Numerador	0.00	0.00	17.00	0.00	0.00	35.00	0.00	0.00	52.00	0.00	0.00	70.00
Denominador	0.00	0.00	70.00	0.00	0.00	70.00	0.00	0.00	70.00	0.00	0.00	70.00
Indicador	0.00	0.00	24.29	0.00	0.00	50.00	0.00	0.00	74.29	0.00	0.00	100.00

Parámetros de semaforización	Acceptable (verde):	Avance de la meta $\geq 90\%$
	Con riesgo (amarillo):	$90\% < \text{Avance de la meta} \leq 80\%$
	Crítico (rojo):	Avance de la meta $< 80\%$

4. DATOS DEL RESPONSABLE DEL INDICADOR (CONTACTO)

Área responsable (nombre y ubicación):	CENTRAL PERSONAL DE SERVICIO
--	------------------------------

5. OBSERVACIONES

LOS VALORES DEL NUMERADOR SE PRESENTAN ACUMULADOS



MUNICIPIO DE AHOME
DEGOLLADO Y CUAUHEMOC S/N

FICHA TÉCNICA

1. DATOS DE IDENTIFICACIÓN DEL PROGRAMA PRESUPUESTARIO

Nombre del Programa presupuestario:	SEGURIDAD PUBLICA PREVENTIVA
Clasificación del Programa presupuestario:	E-Prestación de Servicios Públicos
Dependencia o Entidad Responsable del Programa presupuestario:	CENTRAL PERSONAL DE SERVICIO

2. DATOS DE IDENTIFICACIÓN DEL INDICADOR

Nivel de objetivo (Fin, Propósito, Componente o Actividad):	ACTIVIDADES	Resumen narrativo del objetivo establecido en la MIR del programa:	Ejecución de pláticas y conferencias de educación y seguridad vial y prevención del delito
Nombre:	Porcentaje de pláticas ejecutadas en materia de educación y seguridad vial		
Tipo:	GESTION	Dimensión:	EFICACIA
Frecuencia:	TRIMESTRAL	Unidad de medida:	PORCENTAJE
Método de cálculo:	Fórmula:	$(A / B) * 100$	
	VARIABLES:	A) Número de pláticas en materia de educación y seguridad vial ejecutadas B) Total de pláticas en materia de educación y seguridad vial programadas	
	Fuente de Información de las variables:	H. AYUNTAMIENTO DE AHOME (SRÍA. DE SEGURIDAD Y PROTECCIÓN CIUDADANA DE AHOME); INFORMACIÓN ESTADÍSTICA DE LOS INDICADORES DE DESEMPEÑO; HTTPS://TRANSPARENCIA.AHOME.GOB.MX/PROGRAMAS-PRESUPUESTARIOS/	
Sentido del indicador (comportamiento esperado) - seleccione uno de los dos: (Ascendente - entre más alto mejor- / Descendente -entre más bajo mejor-)			ASCENDENTE

3. METAS DEL PROGRAMA

Línea base	Año:	0	Valor:	0.00
Meta de mediano plazo	Año:	0	Valor:	0.00
Avance de la meta de mediano plazo	Año:	0	Valor:	0.00
Meta anual	Año:	2022	Valor:	100.00

Calendario de la meta anual

Valor del:	Ene.	Feb.	Mar.	Abr.	May.	Jun.	Jul.	Ago.	Sep.	Oct.	Nov.	Dic.
Numerador	0.00	0.00	15.00	0.00	0.00	30.00	0.00	0.00	45.00	0.00	0.00	60.00
Denominador	0.00	0.00	60.00	0.00	0.00	60.00	0.00	0.00	60.00	0.00	0.00	60.00
Indicador	0.00	0.00	25.00	0.00	0.00	50.00	0.00	0.00	75.00	0.00	0.00	100.00

Parámetros de semaforización	Acceptable (verde):	Avance de la meta $\geq 90\%$
	Con riesgo (amarillo):	$90\% < \text{Avance de la meta} \geq 80\%$
	Crítico (rojo):	Avance de la meta $< 80\%$

4. DATOS DEL RESPONSABLE DEL INDICADOR (CONTACTO)

Área responsable (nombre y ubicación):	CENTRAL PERSONAL DE SERVICIO
--	------------------------------

5. OBSERVACIONES

60 (40 EN ESCUELAS Y 20 EN EMPRESAS Y DEPENDENCIAS). LOS VALORES DEL NUMERADOR SE PRESENTAN ACUMULADOS.



MUNICIPIO DE AHOME
DEGOLLADO Y CUAUHEMOC S/N

FICHA TÉCNICA

1. DATOS DE IDENTIFICACIÓN DEL PROGRAMA PRESUPUESTARIO

Nombre del Programa presupuestario:	SEGURIDAD PUBLICA PREVENTIVA
Clasificación del Programa presupuestario:	E-Prestación de Servicios Públicos
Dependencia o Entidad Responsable del Programa presupuestario:	CENTRAL PERSONAL DE SERVICIO

2. DATOS DE IDENTIFICACIÓN DEL INDICADOR

Nivel de objetivo (Fin, Propósito, Componente o Actividad):	ACTIVIDADES	Resumen narrativo del objetivo establecido en la MIR del programa:	Ejecución de pláticas y conferencias de educación y seguridad vial y prevención del delito
Nombre:	Porcentaje de pláticas ejecutadas en materia de prevención del delito		
Tipo:	GESTION	Dimensión:	EFICACIA
Frecuencia:	TRIMESTRAL	Unidad de medida:	PORCENTAJE
Método de cálculo:	Fórmula:	$(A / B) * 100$	
	VARIABLES:	A) Número de pláticas en materia de prevención del delito ejecutadas B) Total de pláticas en materia de prevención del delito programadas	
	Fuente de Información de las variables:	H. AYUNTAMIENTO DE AHOME (SRÍA. DE SEGURIDAD Y PROTECCIÓN CIUDADANA DE AHOME); INFORMACIÓN ESTADÍSTICA DE LOS INDICADORES DE DESEMPEÑO; HTTPS://TRANSPARENCIA.AHOME.GOB.MX/PROGRAMAS-PRESUPUESTARIOS/	
Sentido del indicador (comportamiento esperado) - seleccione uno de los dos: (Ascendente - entre más alto mejor- / Descendente -entre más bajo mejor-)			ASCENDENTE

3. METAS DEL PROGRAMA

Línea base	Año:	0	Valor:	0.00
Meta de mediano plazo	Año:	0	Valor:	0.00
Avance de la meta de mediano plazo	Año:	0	Valor:	0.00
Meta anual	Año:	2022	Valor:	100.00

Calendario de la meta anual

Valor del:	Ene.	Feb.	Mar.	Abr.	May.	Jun.	Jul.	Ago.	Sep.	Oct.	Nov.	Dic.
Numerador	0.00	0.00	17.00	0.00	0.00	35.00	0.00	0.00	52.00	0.00	0.00	70.00
Denominador	0.00	0.00	70.00	0.00	0.00	70.00	0.00	0.00	70.00	0.00	0.00	70.00
Indicador	0.00	0.00	24.29	0.00	0.00	50.00	0.00	0.00	74.29	0.00	0.00	100.00

Parámetros de semaforización	Acceptable (verde):	Avance de la meta \geq 90%
	Con riesgo (amarillo):	90% < Avance de la meta \geq 80%
	Crítico (rojo):	Avance de la meta < 80%

4. DATOS DEL RESPONSABLE DEL INDICADOR (CONTACTO)

Área responsable (nombre y ubicación):	CENTRAL PERSONAL DE SERVICIO
--	------------------------------

5. OBSERVACIONES

LOS VALORES DEL NUMERADOR SE PRESENTAN ACUMULADOS



MUNICIPIO DE AHOME
DEGOLLADO Y CUAUHEMOC S/N

FICHA TÉCNICA

1. DATOS DE IDENTIFICACIÓN DEL PROGRAMA PRESUPUESTARIO

Nombre del Programa presupuestario:	SEGURIDAD PUBLICA PREVENTIVA
Clasificación del Programa presupuestario:	E-Prestación de Servicios Públicos
Dependencia o Entidad Responsable del Programa presupuestario:	CENTRAL PERSONAL DE SERVICIO

2. DATOS DE IDENTIFICACIÓN DEL INDICADOR

Nivel de objetivo (Fin, Propósito, Componente o Actividad):	ACTIVIDADES	Resumen narrativo del objetivo establecido en la MIR del programa:	Participación en los programas de donación y registro de armas de fuego
Nombre:	Porcentaje de donación de armas de fuego y explosivos		
Tipo:	GESTION	Dimensión:	EFICIENCIA
Frecuencia:	TRIMESTRAL	Unidad de medida:	PORCENTAJE
Método de cálculo:	Fórmula:	(A / B) * 100	
	VARIABLES:	A) Número de armas o explosivos donadas B) Total de armas de fuego o explosivos estimados a recibir en donación	
	Fuente de Información de las variables:	H. AYUNTAMIENTO DE AHOME (SRÍA. DE SEGURIDAD Y PROTECCIÓN CIUDADANA DE AHOME); INFORMACIÓN ESTADÍSTICA DE LOS INDICADORES DE DESEMPEÑO; HTTPS://TRANSPARENCIA.AHOME.GOB.MX/PROGRAMAS-PRESUPUESTARIOS/	
Sentido del indicador (comportamiento esperado) - seleccione uno de los dos: (Ascendente - entre más alto mejor- / Descendente -entre más bajo mejor-)			ASCENDENTE

3. METAS DEL PROGRAMA

Línea base	Año:	0	Valor:	0.00
Meta de mediano plazo	Año:	0	Valor:	0.00
Avance de la meta de mediano plazo	Año:	0	Valor:	0.00
Meta anual	Año:	2022	Valor:	100.00

Calendario de la meta anual

Valor del:	Ene.	Feb.	Mar.	Abr.	May.	Jun.	Jul.	Ago.	Sep.	Oct.	Nov.	Dic.
Numerador	0.00	0.00	0.00	0.00	0.00	84.00	0.00	0.00	84.00	0.00	0.00	84.00
Denominador	0.00	0.00	84.00	0.00	0.00	84.00	0.00	0.00	84.00	0.00	0.00	84.00
Indicador	0.00	0.00	0.00	0.00	0.00	100.00	0.00	0.00	100.00	0.00	0.00	100.00

Parámetros de semaforización	Acceptable (verde):	Avance de la meta >= 90%
	Con riesgo (amarillo):	90% < Avance de la meta >= 80%
	Crítico (rojo):	Avance de la meta < 80%

4. DATOS DEL RESPONSABLE DEL INDICADOR (CONTACTO)

Área responsable (nombre y ubicación):	CENTRAL PERSONAL DE SERVICIO
--	------------------------------

5. OBSERVACIONES

LOS VALORES DEL NUMERADOR SE PRESENTAN ACUMULADOS



MUNICIPIO DE AHOME
DEGOLLADO Y CUAUHEMOC S/N

FICHA TÉCNICA

1. DATOS DE IDENTIFICACIÓN DEL PROGRAMA PRESUPUESTARIO

Nombre del Programa presupuestario:	SEGURIDAD PUBLICA PREVENTIVA
Clasificación del Programa presupuestario:	E-Prestación de Servicios Públicos
Dependencia o Entidad Responsable del Programa presupuestario:	CENTRAL PERSONAL DE SERVICIO

2. DATOS DE IDENTIFICACIÓN DEL INDICADOR

Nivel de objetivo (Fin, Propósito, Componente o Actividad):	ACTIVIDADES	Resumen narrativo del objetivo establecido en la MIR del programa:	Retiro de vehículos en la vía pública en situación de abandono
Nombre:	Porcentaje de vehículos en situación de abandono retirados de la vía pública		
Tipo:	GESTION	Dimensión:	EFICACIA
Frecuencia:	TRIMESTRAL	Unidad de medida:	PORCENTAJE
Método de cálculo:	Fórmula:	$(A / B) * 100$	
	VARIABLES:	A) Número de vehículos retirados por el propietario o la autoridad B) Total de vehículos estimados a retirar de la vía pública	
	Fuente de Información de las variables:	H. AYUNTAMIENTO DE AHOME (SRÍA. DE SEGURIDAD Y PROTECCIÓN CIUDADANA DE AHOME); INFORMACIÓN ESTADÍSTICA DE LOS INDICADORES DE DESEMPEÑO; HTTPS://TRANSPARENCIA.AHOME.GOB.MX/PROGRAMAS-PRESUPUESTARIOS/	
Sentido del indicador (comportamiento esperado) - seleccione uno de los dos: (Ascendente - entre más alto mejor- / Descendente -entre más bajo mejor-)			ASCENDENTE

3. METAS DEL PROGRAMA

Línea base	Año:	0	Valor:	0.00
Meta de mediano plazo	Año:	0	Valor:	0.00
Avance de la meta de mediano plazo	Año:	0	Valor:	0.00
Meta anual	Año:	2022	Valor:	100.00

Calendario de la meta anual

Valor del:	Ene.	Feb.	Mar.	Abr.	May.	Jun.	Jul.	Ago.	Sep.	Oct.	Nov.	Dic.
Numerador	0.00	0.00	75.00	0.00	0.00	150.00	0.00	0.00	225.00	0.00	0.00	300.00
Denominador	0.00	0.00	300.00	0.00	0.00	300.00	0.00	0.00	300.00	0.00	0.00	300.00
Indicador	0.00	0.00	25.00	0.00	0.00	50.00	0.00	0.00	75.00	0.00	0.00	100.00

Parámetros de semaforización	Acceptable (verde):	Avance de la meta $\geq 90\%$
	Con riesgo (amarillo):	$90\% < \text{Avance de la meta} \leq 80\%$
	Crítico (rojo):	Avance de la meta $< 80\%$

4. DATOS DEL RESPONSABLE DEL INDICADOR (CONTACTO)

Área responsable (nombre y ubicación):	CENTRAL PERSONAL DE SERVICIO
--	------------------------------

5. OBSERVACIONES

LOS VALORES DEL NUMERADOR SE INFORMAN ACUMULADOS




MUNICIPIO DE AHOME



Formato para informar el valor de las variables contenidas en los indicadores de desempeño de los Programas Presupuestarios

Programa Presupuestario: SEGURIDAD PUBLICA PREVENTIVA

Valores alcanzados al: 31/12/2022

Indicadores				Variables e Indicador	Valores Alcanzados	Observaciones
Nivel	Nombre del Indicador	Frecuencia Medición	Método de Cálculo			
FIN	Variación porcentual de la percepción de inseguridad en la colonia o localidad	ANUAL	$(A - B) / B * 100$ A) Porcentaje de población de 18 años y más por entidad federativa insegura, según percepción sobre la seguridad en municipio o demarcación territorial en el año B) Porcentaje de población de 18 años y más por entidad federativa insegura, según percepción sobre la seguridad en municipio o demarcación territorial en el año anterior	Porcentaje de población de 18 años y más por entidad federativa insegura, según percepción sobre la seguridad en municipio o demarcación territorial en el año	51.50	
				Porcentaje de población de 18 años y más por entidad federativa insegura, según percepción sobre la seguridad en municipio o demarcación territorial en el año anterior	46.30	
				Indicador	11.23	
PROPOSITO	Variación porcentual de homicidios dolosos por arma de fuego	ANUAL	$(A - B) / B * 100$ A) Homicidios dolosos por arma de fuego registrados en el año B) Homicidios dolosos por arma de fuego registrados en el año anterior	Homicidios dolosos por arma de fuego registrados en el año	6.00	
				Homicidios dolosos por arma de fuego registrados en el año anterior	9.00	
				Indicador	-33.33	
PROPOSITO	Variación porcentual de robos de vehículos	ANUAL	$(A - B) / B * 100$ A) Robos de vehículos registrados en el año B) Robos de vehículos registrados en el año anterior	Robos de vehículos registrados en el año	17.00	
				Robos de vehículos registrados en el año anterior	7.00	
				Indicador	142.86	
PROPOSITO	Variación porcentual de robos a comercio	ANUAL	$(A - B) / B * 100$ A) Robos a comercio registrados en el año B) Robos a comercio registrados en el año anterior	Robos a comercio registrados en el año	50.00	
				Robos a comercio registrados en el año anterior	24.00	
				Indicador	108.33	
PROPOSITO	Variación porcentual de robos a casa habitación	ANUAL	$(A - B) / B * 100$ A) Robos a casa habitación registrados en el año B) Robos a casa habitación registrados en el año anterior	Robos a casa habitación registrados en el año	14.00	
				Robos a casa habitación registrados en el año anterior	5.00	
				Indicador	180.00	
PROPOSITO	Variación porcentual de accidentes viales relacionados con alcohol	ANUAL	$(A - B) / B * 100$ A) Accidentes viales relacionados con el alcohol registrados en el año B) Accidentes viales relacionados con el alcohol registrados en el año anterior	Accidentes viales relacionados con el alcohol registrados en el año	62.00	
				Accidentes viales relacionados con el alcohol registrados en el año anterior	39.00	



MUNICIPIO DE AHOME

Formato para informar el valor de las variables contenidas en los indicadores de desempeño de los Programas Presupuestarios

Programa Presupuestario: SEGURIDAD PUBLICA PREVENTIVA

Valores alcanzados al: 31/12/2022

Indicadores				Variables e Indicador	Valores Alcanzados	Observaciones
Nivel	Nombre del Indicador	Frecuencia Medición	Método de Cálculo			
				Indicador	58.97	
PROPOSITO	Variación porcentual de decesos a causa del consumo de alcohol	ANUAL	(A - B) / B * 100 A) Decesos a causa de accidentes de tránsito con presencia de alcohol registrados en el año B) Decesos a causa de accidentes de tránsito con presencia de alcohol registrados en el año anterior	Decesos a causa de accidentes de tránsito con presencia de alcohol registrados en el año	4.00	
				Decesos a causa de accidentes de tránsito con presencia de alcohol registrados en el año anterior	4.00	
				Indicador	0.00	
PROPOSITO	Variación porcentual de arrestos por faltas al bando de policía y buen gobierno	ANUAL	(A - B) / B * 100 A) Arrestos por faltas al bando de policía, gobierno y justicia cívica e itinerante de Ahome en el año B) Arrestos por faltas al bando de policía, gobierno y justicia cívica e itinerante de Ahome en el año anterior	Arrestos por faltas al bando de policía, gobierno y justicia cívica e itinerante de Ahome en el año	6,135.00	
				Arrestos por faltas al bando de policía, gobierno y justicia cívica e itinerante de Ahome en el año anterior	10,837.00	
				Indicador	-43.39	
PROPOSITO	Variación porcentual de infracciones de tránsito municipal	ANUAL	(A / B) * 10 A) Infracciones de tránsito municipal registradas en el año B) Infracciones de tránsito municipal registradas en el año anterior	Infracciones de tránsito municipal registradas en el año	24,550.00	
				Infracciones de tránsito municipal registradas en el año anterior	14,741.00	
				Indicador	66.54	
COMPONENTES	Porcentaje de puntos de alcoholemia instalados	TRIMESTRAL	(A / B) * 100 A) Puntos de alcoholemia instalados B) Total de puntos de alcoholemia programados a instalar	Puntos de alcoholemia instalados	979.00	
				Total de puntos de alcoholemia programados a instalar	600.00	
				Indicador	163.17	
COMPONENTES	Porcentaje de personas capacitadas en materia de prevención del delito	SEMESTRAL	(A / B) * 100 A) Numero de reuniones de capacitación en prevención del delito B) Total de reuniones programadas para capacitar en prevención del delito	Numero de reuniones de capacitación en prevención del delito	110.00	
				Total de reuniones programadas para capacitar en prevención del delito	70.00	
				Indicador	157.14	
ACTIVIDADES	Porcentaje de patrullas en operación	TRIMESTRAL	(A / B) * 100 A) Total de patrullas en operación B) Total de patrullas municipales	Total de patrullas en operación	234.00	
				Total de patrullas municipales	234.00	
				Indicador	100.00	

MUNICIPIO DE AHOME



Formato para informar el valor de las variables contenidas en los indicadores de desempeño de los Programas Presupuestarios

Programa Presupuestario: SEGURIDAD PUBLICA PREVENTIVA

Valores alcanzados al: 31/12/2022

Indicadores				Variables e Indicador	Valores Alcanzados	Observaciones
Nivel	Nombre del Indicador	Frecuencia Medición	Método de Cálculo			
ACTIVIDADES	Porcentaje de equipos de radiocomunicaciones en operación	TRIMESTRAL	$(A / B) * 100$ A) Número de equipos de radiocomunicación adecuados con que se cuenta B) Total de equipos de radiocomunicación requeridos	Número de equipos de radiocomunicación adecuados con que se cuenta	251.00	
				Total de equipos de radiocomunicación requeridos	351.00	
				Indicador	71.51	
ACTIVIDADES	Tasa de efectivos por cada mil habitantes	ANUAL	$(A / B) * 1000$ A) Total de efectivos en seguridad pública municipal B) Total de habitantes del municipio de Ahome	Total de efectivos en seguridad pública municipal	712.00	
				Total de habitantes del municipio de Ahome	459,310.00	
				Indicador	1.55	
ACTIVIDADES	Suficiencia de patrullas	TRIMESTRAL	$(A / B) * 100$ A) Patrullas en operación B) Total de patrullas requeridas	Patrullas en operación	234.00	
				Total de patrullas requeridas	234.00	
				Indicador	100.00	
ACTIVIDADES	Porcentaje de cursos de formación inicial impartidos	TRIMESTRAL	$(A / B) * 100$ A) Número de cursos de formación inicial impartidos B) Total de cursos de formación inicial programados	Número de cursos de formación inicial impartidos	44.00	
				Total de cursos de formación inicial programados	40.00	
				Indicador	110.00	
ACTIVIDADES	Porcentaje de efectivos policiales capacitados en materia de competencias básicas	TRIMESTRAL	$(A / B) * 100$ A) Efectivos policiales capacitados en materia de competencias básicas B) Total de efectivos policiales programados a capacitar en materia de competencias básicas	Efectivos policiales capacitados en materia de competencias básicas	286.00	
				Total de efectivos policiales programados a capacitar en materia de competencias básicas	100.00	
				Indicador	286.00	
ACTIVIDADES	Porcentaje de efectivos policiales que aprobaron pruebas de control y confianza	ANUAL	$(A / B) * 100$ A) Total de efectivos policiales que aprobaron las pruebas de control y confianza B) Total de efectivos policiales sujetos a pruebas de control y confianza	Total de efectivos policiales sujetos a pruebas de control y confianza	130.00	
				Total de efectivos policiales que aprobaron las pruebas de control y confianza	220.00	
				Indicador	169.23	
				Total de uniformes completos otorgados a los efectivos policiales	68.00	

MUNICIPIO DE AHOME



Formato para informar el valor de las variables contenidas en los indicadores de desempeño de los Programas Presupuestarios

Programa Presupuestario: SEGURIDAD PUBLICA PREVENTIVA

Valores alcanzados al: 31/12/2022

Indicadores				Variables e Indicador	Valores Alcanzados	Observaciones
Nivel	Nombre del Indicador	Frecuencia Medición	Método de Cálculo			
ACTIVIDADES	Promedio de uniformes completos otorgados	TRIMESTRAL	(A / B) A) Total de uniformes completos otorgados a los efectivos policiales B) Total de efectivos policiales preventivos y de tránsito	Total de efectivos policiales preventivos y de tránsito	711.00	
				Indicador	0.10	
ACTIVIDADES	Porcentaje de escuelas urbanas con servicios de control de flujo vehicular	TRIMESTRAL	(A / B) * 100 A) Número de escuelas de la zona urbana con servicio de control de flujo vehicular en los horarios de entrada y salida B) Total de escuelas de la zona urbana programadas para atender con el servicio de control de flujo vehicular en los horarios de entrada y salida	Número de escuelas de la zona urbana con servicio de control de flujo vehicular en los horarios de entrada y salida	23.00	
				Total de escuelas de la zona urbana programadas para atender con el servicio de control de flujo vehicular en los horarios de entrada y salida	19.00	
				Indicador	121.05	
ACTIVIDADES	Porcentaje de escuelas rurales con servicios de control de flujo vehicular	TRIMESTRAL	(A / B) * 100 A) Número de escuelas de la zona rural con servicio de control de flujo vehicular en los horarios de entrada y salida B) Total de escuelas de la zona rural programadas para atender con el servicio de control de flujo vehicular en los horarios de entrada y salida	Número de escuelas de la zona rural con servicio de control de flujo vehicular en los horarios de entrada y salida	17.00	
				Total de escuelas de la zona rural programadas para atender con el servicio de control de flujo vehicular en los horarios de entrada y salida	17.00	
				Indicador	100.00	
ACTIVIDADES	Porcentaje de pláticas y conferencias ejecutadas para dar a conocer el bando de policía, gobierno y justicia itinerante	TRIMESTRAL	(A / B) * 100 A) Número de pláticas y conferencias ejecutadas en escuelas y empresas para dar a conocer el bando de policía, gobierno y justicia cívica e itinerante de Ahome B) Total de pláticas y conferencias programadas en escuelas y empresas para dar a conocer el bando de policía, gobierno y justicia cívica e itinerante de Ahome	Número de pláticas y conferencias ejecutadas en escuelas y empresas para dar a conocer el bando de policía, gobierno y justicia cívica e itinerante de Ahome	228.00	
				Total de pláticas y conferencias programadas en escuelas y empresas para dar a conocer el bando de policía, gobierno y justicia cívica e itinerante de Ahome	115.00	
				Indicador	198.26	
				Número de pláticas en materia de drogadicción y alcoholismo ejecutadas	119.00	

MUNICIPIO DE AHOME



Formato para informar el valor de las variables contenidas en los indicadores de desempeño de los Programas Presupuestarios

Programa Presupuestario: SEGURIDAD PUBLICA PREVENTIVA

Valores alcanzados al: 31/12/2022

Indicadores				Variables e Indicador	Valores Alcanzados	Observaciones
Nivel	Nombre del Indicador	Frecuencia Medición	Método de Cálculo			
ACTIVIDADES	Porcentaje de pláticas ejecutadas en materia de drogadicción y alcoholismo	TRIMESTRAL	(A / B) * 100 A) Número de pláticas en materia de drogadicción y alcoholismo ejecutadas B) Total de pláticas en materia de drogadicción y alcoholismo programadas	Total de pláticas en materia de drogadicción y alcoholismo programadas	70.00	
				Indicador	170.00	
ACTIVIDADES	Porcentaje de pláticas ejecutadas en materia de educación y seguridad vial	TRIMESTRAL	(A / B) * 100 A) Número de pláticas en materia de educación y seguridad vial ejecutadas B) Total de pláticas en materia de educación y seguridad vial programadas	Número de pláticas en materia de educación y seguridad vial ejecutadas	88.00	
				Total de pláticas en materia de educación y seguridad vial programadas	60.00	
				Indicador	146.67	
ACTIVIDADES	Porcentaje de pláticas ejecutadas en materia de prevención del delito	TRIMESTRAL	(A / B) * 100 A) Número de pláticas en materia de prevención del delito ejecutadas B) Total de pláticas en materia de prevención del delito programadas	Número de pláticas en materia de prevención del delito ejecutadas	110.00	
				Total de pláticas en materia de prevención del delito programadas	70.00	
				Indicador	157.14	
ACTIVIDADES	Porcentaje de donación de armas de fuego y explosivos	TRIMESTRAL	(A / B) * 100 A) Número de armas o explosivos donadas B) Total de armas de fuego o explosivos estimados a recibir en donación	Número de armas o explosivos donadas	84.00	
				Total de armas de fuego o explosivos estimados a recibir en donación	84.00	
				Indicador	100.00	
ACTIVIDADES	Porcentaje de vehículos en situación de abandono retirados de la vía pública	TRIMESTRAL	(A / B) * 100 A) Número de vehículos retirados por el propietario o la autoridad B) Total de vehículos estimados a retirar de la vía pública	Número de vehículos retirados por el propietario o la autoridad	300.00	
				Total de vehículos estimados a retirar de la vía pública	300.00	
				Indicador	100.00	



MUNICIPIO DE AHOME

AVANCE FÍSICO (cumplimiento de metas)

Programa Presupuestario: SEGURIDAD PUBLICA PREVENTIVA

Reporte de cumplimiento de metas al: 31/12/2022

Indicadores					Metas							Observaciones
Nivel	Nombre del Indicador	Tipo	Dimensión a Medir	Unidad de Medida	Aprobada Anual	Aprobada del Periodo	Modificada Anual	Modificada del Periodo	Alcanzada	Porcentaje de Cumplimiento		
										Alc./Aprob	Alc./Modif.	
FIN	Variación porcentual de la percepción de inseguridad en la colonia o localidad	ESTATEGICO	EFICACIA	PORCENTAJE	11.23	11.23	11.23	11.23	11.23	100.00	100.00	
PROPOSITO	Variación porcentual de homicidios dolosos por arma de fuego	ESTATEGICO	EFICACIA	TASA	-66.67	-66.67	-66.67	-66.67	-33.33	49.99	49.99	
PROPOSITO	Variación porcentual de robos de vehículos	ESTATEGICO	EFICACIA	TASA	157.14	157.14	157.14	157.14	142.86	90.91	90.91	
PROPOSITO	Variación porcentual de robos a comercio	ESTATEGICO	EFICACIA	TASA	112.50	112.50	112.50	112.50	108.33	96.29	96.29	
PROPOSITO	Variación porcentual de robos a casa habitación	ESTATEGICO	EFICACIA	TASA	180.00	180.00	180.00	180.00	180.00	100.00	100.00	
PROPOSITO	Variación porcentual de accidentes viales relacionados con alcohol	ESTATEGICO	EFICACIA	TASA	51.28	51.28	51.28	51.28	58.97	115.00	115.00	
PROPOSITO	Variación porcentual de decesos a causa del consumo de alcohol	ESTATEGICO	EFICACIA	TASA	-50.00	-50.00	-50.00	-50.00	0.00	0.00	0.00	
PROPOSITO	Variación porcentual de arrestos por faltas al bando de policía y buen gobierno	ESTATEGICO	EFICACIA	TASA	-41.25	-41.25	-41.25	-41.25	-43.39	105.19	105.19	
PROPOSITO	Variación porcentual de infracciones de tránsito municipal	ESTATEGICO	EFICACIA	TASA	64.31	64.31	64.31	64.31	66.54	103.47	103.47	
COMPONENTES	Porcentaje de puntos de alcoholemia instalados	ESTATEGICO	EFICACIA	PORCENTAJE	100.00	100.00	100.00	100.00	163.17	163.17	163.17	





MUNICIPIO DE AHOME

AVANCE FÍSICO (cumplimiento de metas)

Programa Presupuestario: SEGURIDAD PUBLICA PREVENTIVA

Reporte de cumplimiento de metas al: 31/12/2022

Indicadores					Metas							Observaciones
Nivel	Nombre del Indicador	Tipo	Dimensión a Medir	Unidad de Medida	Aprobada Anual	Aprobada del Periodo	Modificada Anual	Modificada del Periodo	Alcanzada	Porcentaje de Cumplimiento		
										Alc./Aprob	Alc./Modif.	
COMPONENTES	Porcentaje de personas capacitadas en materia de prevención del delito	ESTATEGICO	EFICACIA	PORCENTAJE	100.00	100.00	100.00	100.00	157.14	157.14	157.14	
ACTIVIDADES	Porcentaje de patrullas en operación	GESTION	EFICIENCIA	PORCENTAJE	100.00	100.00	100.00	100.00	100.00	100.00	100.00	
ACTIVIDADES	Porcentaje de equipos de radiocomunicaciones en operación	GESTION	EFICACIA	PORCENTAJE	71.51	71.51	71.51	71.51	71.51	100.00	100.00	
ACTIVIDADES	Tasa de efectivos por cada mil habitantes	GESTION	EFICIENCIA	TASA	1.55	1.55	1.55	1.55	1.55	100.00	100.00	
ACTIVIDADES	Suficiencia de patrullas	GESTION	EFICACIA	PORCENTAJE	100.00	100.00	100.00	100.00	100.00	100.00	100.00	
ACTIVIDADES	Porcentaje de cursos de formación inicial impartidos	GESTION	EFICIENCIA	PORCENTAJE	100.00	100.00	100.00	100.00	110.00	110.00	110.00	
ACTIVIDADES	Porcentaje de efectivos policiales capacitados en materia de competencias básicas	GESTION	EFICACIA	PORCENTAJE	100.00	100.00	100.00	100.00	286.00	286.00	286.00	
ACTIVIDADES	Porcentaje de efectivos policiales que aprobaron pruebas de control y confianza	GESTION	EFICACIA	PORCENTAJE	97.73	97.73	97.73	97.73	169.23	173.16	173.16	
ACTIVIDADES	Promedio de uniformes completos otorgados	GESTION	EFICACIA	PROMEDIO	2.00	2.00	2.00	2.00	0.10	5.00	5.00	
ACTIVIDADES	Porcentaje de escuelas urbanas con servicios de control de flujo vehicular	GESTION	EFICACIA	PORCENTAJE	100.00	100.00	100.00	100.00	121.05	121.05	121.05	



[Handwritten signatures in blue ink]



MUNICIPIO DE AHOME

AVANCE FÍSICO (cumplimiento de metas)

Programa Presupuestario: SEGURIDAD PUBLICA PREVENTIVA

Reporte de cumplimiento de metas al: 31/12/2022

Indicadores					Metas							Observaciones
Nivel	Nombre del Indicador	Tipo	Dimensión a Medir	Unidad de Medida	Aprobada Anual	Aprobada del Periodo	Modificada Anual	Modificada del Periodo	Alcanzada	Porcentaje de Cumplimiento		
										Alc./Aprob	Alc./Modif.	
ACTIVIDADES	Porcentaje de escuelas rurales con servicios de control de flujo vehicular	GESTION	EFICACIA	PORCENTAJE	100.00	100.00	100.00	100.00	100.00	100.00	100.00	
ACTIVIDADES	Porcentaje de pláticas y conferencias ejecutadas para dar a conocer el bando de policía, gobierno y justicia itinerante	GESTION	EFICACIA	PORCENTAJE	100.00	100.00	100.00	100.00	198.26	198.26	198.26	
ACTIVIDADES	Porcentaje de pláticas ejecutadas en materia de drogadicción y alcoholismo	GESTION	EFICACIA	PORCENTAJE	100.00	100.00	100.00	100.00	170.00	170.00	170.00	
ACTIVIDADES	Porcentaje de pláticas ejecutadas en materia de educación y seguridad vial	GESTION	EFICACIA	PORCENTAJE	100.00	100.00	100.00	100.00	146.67	146.67	146.67	
ACTIVIDADES	Porcentaje de pláticas ejecutadas en materia de prevención del delito	GESTION	EFICACIA	PORCENTAJE	100.00	100.00	100.00	100.00	157.14	157.14	157.14	
ACTIVIDADES	Porcentaje de donación de armas de fuego y explosivos	GESTION	EFICIENCIA	PORCENTAJE	100.00	100.00	100.00	100.00	100.00	100.00	100.00	
ACTIVIDADES	Porcentaje de vehiculos en situación de abandono retirados de la vía pública	GESTION	EFICACIA	PORCENTAJE	100.00	100.00	100.00	100.00	100.00	100.00	100.00	

