

**BALANZA DE COMPROBACION**

**DEL 1 DE ENERO AL 31 DE DICIEMBRE DE 2022**

IA-BC-22-220112

Cuenta	Nombre de la Cuenta	Saldo Anterior		Movimientos		Saldo Actual	
		Deudor	Acreedor	Deudor	Acreedor	Deudor	Acreedor
<b>1000 ACTIVO</b>		<b>169,255.24</b>		<b>5,489,321.13</b>	<b>5,509,198.94</b>	<b>149,377.43</b>	
<b>1100 ACTIVO CIRCULANTE</b>		<b>119,130.30</b>		<b>5,489,321.13</b>	<b>5,509,198.94</b>	<b>99,252.49</b>	
1110 Efectivo y Equivalentes		92,022.31		2,631,806.28	2,651,514.65	72,313.94	
1111 Efectivo		7,000.00		0.00		7,000.00	
1112 Bancos/Tesorería		85,022.31		2,631,806.28	2,651,514.65	65,313.94	
1120 Derechos a Recibir Efectivo o Equivalentes		27,107.99		2,857,514.85	2,857,684.29	26,938.55	
1122 Cuentas por Cobrar a Corto Plazo		0.00		2,631,806.28	2,631,806.28	0.00	
1123 Deudores Diversos por Cobrar a Corto Plazo		27,107.99		225,708.57	225,878.01	26,938.55	
<b>1200 ACTIVO NO CIRCULANTE</b>		<b>50,124.94</b>		<b>0.00</b>		<b>50,124.94</b>	
1240 Bienes Muebles		119,316.95		0.00		119,316.95	
1241 Mobiliario y Equipo de Administración		105,399.85		0.00		105,399.85	
1246 Maquinaria, Otros Equipos y Herramientas		13,917.10		0.00		13,917.10	
1260 Depreciación, Deterioro y Amortización Acumulada de Bienes			69,192.01		0.00		69,192.01
1263 Depreciación Acumulada de Bienes Muebles			69,192.01		0.00		69,192.01
<b>2000 PASIVO</b>			<b>1,118,505.82</b>	<b>2,432,719.34</b>	<b>2,451,976.23</b>		<b>1,137,762.71</b>
<b>2100 PASIVO CIRCULANTE</b>			<b>1,118,505.82</b>	<b>2,432,719.34</b>	<b>2,451,976.23</b>		<b>1,137,762.71</b>
2110 Cuentas por Pagar a Corto Plazo			1,118,505.82	2,432,719.34	2,451,976.23		1,137,762.71
2111 Servicios Personales por Pagar a Corto Plazo			360.58	1,915,807.11	1,926,624.61		11,178.08
2112 Proveedores por Pagar a Corto Plazo			29,000.00	242,176.23	242,176.23		29,000.00
2117 Retenciones y Contribuciones por Pagar a Corto Plazo			1,089,145.24	274,736.00	283,175.39		1,097,584.63
<b>3000 HACIENDA PUBLICA/ PATRIMONIO</b>			<b>-949,250.58</b>	<b>-471,595.66</b>	<b>-471,595.66</b>		<b>-949,250.58</b>
<b>3200 HACIENDA PUBLICA /PATRIMONIO GENERADO</b>			<b>-949,250.58</b>	<b>-471,595.66</b>	<b>-471,595.66</b>		<b>-949,250.58</b>
3210 Resultados del Ejercicio (Ahorro/ Desahorro)			-471,595.66	-471,595.66	0.00		0.00
3220 Resultados de Ejercicios Anteriores			-477,654.92		-471,595.66		-949,250.58
<b>4000 INGRESOS Y OTROS BENEFICIOS</b>			<b>0.00</b>		<b>2,631,806.28</b>		<b>2,631,806.28</b>
<b>4200 Participaciones, Aportaciones, Convenios, Incentivos Derivados de la Colaboración Fiscal, Fondos Distintos de Aportaciones, Transferencias, Asignaciones, Subsidios y Subvenciones, y Pensiones y Jubilaciones</b>			<b>0.00</b>		<b>2,631,806.28</b>		<b>2,631,806.28</b>
4220 Transferencias, Asignaciones, Subsidios y Subvenciones, y Pensiones y Jubilaciones			0.00		2,631,806.28		2,631,806.28
4221 Transferencias Internas y Asignaciones del Sector Público			0.00		2,631,806.28		2,631,806.28
<b>5000 GASTOS Y OTRAS PERDIDAS</b>		<b>0.00</b>		<b>2,670,940.98</b>		<b>2,670,940.98</b>	
<b>5100 GASTOS DE FUNCIONAMIENTO</b>		<b>0.00</b>		<b>2,670,940.98</b>		<b>2,670,940.98</b>	
5110 Servicios Personales		0.00		2,204,800.00		2,204,800.00	
5112 Remuneraciones al Personal de Carácter Transitorio		0.00		2,042,800.00		2,042,800.00	
5113 Remuneraciones Adicionales y Especiales		0.00		162,000.00		162,000.00	
5120 Materiales y Suministros		0.00		257,363.97		257,363.97	
5121 Materiales de Administración, Emisión de Documentos y Artículos Oficiales		0.00		86,857.20		86,857.20	
5126 Combustibles, Lubricantes y Aditivos		0.00		102,367.23		102,367.23	
5127 Vestuario, Blancos, Prendas de Protección y Artículos Deportivos		0.00		32,657.90		32,657.90	
5129 Herramientas, Refacciones y Accesorios Menores		0.00		35,481.64		35,481.64	
5130 Servicios Generales		0.00		208,777.01		208,777.01	
5133 Servicios Profesionales, Científicos y Técnicos y Otros Servicios		0.00		92,800.00		92,800.00	
5134 Servicios Financieros, Bancarios y Comerciales		0.00		5,037.88		5,037.88	
5137 Servicios de Traslado y Viáticos		0.00		82,357.13		82,357.13	
5139 Otros Servicios Generales		0.00		28,582.00		28,582.00	
<b>8000 CUENTAS DE ORDEN PRESUPUESTARIAS</b>		<b>0.00</b>		<b>21,872,259.18</b>	<b>21,872,259.18</b>	<b>0.00</b>	
<b>8100 LEY DE INGRESOS</b>		<b>0.00</b>		<b>7,982,268.24</b>	<b>7,982,268.24</b>	<b>0.00</b>	
8110 Ley de Ingresos Estimada		0.00		2,300,000.00		2,300,000.00	



INSTITUTO PARA LA PREVENCIÓN DE ADICCIONES DEL MUNICIPIO DE AHOME

BALANZA DE COMPROBACION

DEL 1 DE ENERO AL 31 DE DICIEMBRE DE 2022

IA-BC-22-220112

Cuenta	Nombre de la Cuenta	Saldo Anterior		Movimientos		Saldo Actual	
		Deudor	Acreedor	Deudor	Acreedor	Deudor	Acreedor
8120	Ley de Ingresos por Ejecutar		0.00	2,631,806.28	2,718,655.68		86,849.40
8130	Modificaciones a la Ley de Ingresos Estimada	0.00		418,655.68		418,655.68	
8140	Ley de Ingresos Devengada		0.00	2,631,806.28	2,631,806.28		0.00
8150	Ley de Ingresos Recaudada		0.00		2,631,806.28		2,631,806.28
<b>8200</b>	<b>PRESUPUESTO DE EGRESOS</b>		<b>0.00</b>	<b>13,889,990.94</b>	<b>13,889,990.94</b>		<b>0.00</b>
8210	Presupuesto de Egresos Aprobado		0.00		2,300,000.00		2,300,000.00
8220	Presupuesto de Egresos por Ejercer	0.00		3,056,941.35	3,009,226.65	47,714.70	
8230	Modificaciones al Presupuesto de Egresos Aprobado		0.00	338,285.67	756,941.35		418,655.68
8240	Presupuesto de Egresos Comprometido	0.00		2,670,940.98	2,670,940.98	0.00	
8250	Presupuesto de Egresos Devengado	0.00		2,670,940.98	2,576,440.98	94,500.00	
8260	Presupuesto de Egresos Ejercido	0.00		2,576,440.98	2,576,440.98	0.00	
8270	Presupuesto de Egresos Pagado	0.00		2,576,440.98		2,576,440.98	
		<b>238,447.25</b>		<b>31,993,644.97</b>		<b>8,326,821.78</b>	
			<b>238,447.25</b>		<b>31,993,644.97</b>		<b>8,326,821.78</b>

Bajo protesta de decir verdad declaramos que los Estados Financieros y sus notas, son razonablemente correctos y son responsabilidad del emisor.

MC. LILIA KARELY DE JESUS MORENO  
ZAVALA

LIC. EDGAR ROSARIO GUERRERO RUIZ

DIRECTOR

ADMINISTRADOR

Cuenta	Nombre de la Cuenta	Saldo Anterior		Movimientos		Saldo Actual	
		Deudor	Acreedor	Deudor	Acreedor	Deudor	Acreedor
<b>1000 ACTIVO</b>		<b>1,707,937.74</b>		<b>94,920,383.40</b>	<b>95,339,156.22</b>		<b>1,289,164.92</b>
<b>1100 ACTIVO CIRCULANTE</b>		<b>128,020.71</b>		<b>94,913,040.60</b>	<b>94,919,752.12</b>		<b>121,309.19</b>
1110 Efectivo y Equivalentes		95,981.69		62,196,858.17	62,239,743.80		53,096.06
1112 Bancos/Tesorería		95,981.69		62,196,858.17	62,239,743.80		53,096.06
1120 Derechos a Recibir Efectivo o Equivalentes		7,115.07		32,503,320.82	32,447,882.00		62,553.89
1122 Cuentas por Cobrar a Corto Plazo		0.00		32,096,235.55	32,090,234.65		6,000.90
1123 Deudores Diversos por Cobrar a Corto Plazo		883.57		385,886.99	330,985.54		55,785.02
1125 Deudores por Anticipos de la Tesorería a Corto Plazo		0.27		18,002.01	18,243.99		-241.71
1129 Otros Derechos a Recibir Efectivo o Equivalentes a Corto Plazo		6,231.23		3,196.27	8,417.82		1,009.68
1130 Derechos a Recibir Bienes o Servicios		24,923.95		212,861.61	232,126.32		5,659.24
1131 Anticipo a Proveedores por Adquisición de Bienes y Prestación de Servicios a Corto Plazo		24,923.95		212,861.61	232,126.32		5,659.24
<b>1200 ACTIVO NO CIRCULANTE</b>		<b>1,579,917.03</b>		<b>7,342.80</b>	<b>419,404.10</b>		<b>1,167,855.73</b>
1210 Inversiones Financieras a Largo Plazo		4,500.00		0.00			4,500.00
1211 Inversiones a Largo Plazo		4,500.00		0.00			4,500.00
1240 Bienes Muebles		4,799,572.21		7,342.80			4,806,915.01
1241 Mobiliario y Equipo de Administración		2,710,944.22		7,342.80			2,718,287.02
1244 Vehículos y Equipo de Transporte		1,966,074.49		0.00			1,966,074.49
1246 Maquinaria, Otros Equipos y Herramientas		122,553.50		0.00			122,553.50
1250 Activos Intangibles		105,537.03		0.00			105,537.03
1254 Licencias		105,537.03		0.00			105,537.03
1260 Depreciación, Deterioro y Amortización Acumulada de Bienes			3,329,692.21		419,404.10		3,749,096.31
1263 Depreciación Acumulada de Bienes Muebles			3,329,692.21		419,404.10		3,749,096.31
<b>2000 PASIVO</b>			<b>264,383.44</b>	<b>27,430,837.44</b>	<b>27,925,060.81</b>		<b>758,606.81</b>
<b>2100 PASIVO CIRCULANTE</b>			<b>264,383.44</b>	<b>27,430,837.44</b>	<b>27,925,060.81</b>		<b>758,606.81</b>
2110 Cuentas por Pagar a Corto Plazo			264,383.44	27,430,837.44	27,925,060.81		758,606.81
2111 Servicios Personales por Pagar a Corto Plazo			0.00	17,079,651.77	17,079,651.77		0.00
2112 Proveedores por Pagar a Corto Plazo			13,746.43	7,055,522.82	7,498,490.56		456,714.17
2116 Intereses, Comisiones y Otros Gastos de la Deuda Pública por Pagar a Corto Plazo			0.00		1,000.00		1,000.00
2117 Retenciones y Contribuciones por Pagar a Corto Plazo			250,637.01	3,046,244.15	3,087,333.07		291,725.93
2119 Otras Cuentas por Pagar a Corto Plazo			0.00	249,418.70	258,585.41		9,166.71
<b>3000 HACIENDA PUBLICA/ PATRIMONIO</b>			<b>1,443,554.30</b>	<b>825,957.65</b>	<b>825,957.65</b>		<b>1,443,554.30</b>
<b>3200 HACIENDA PUBLICA /PATRIMONIO GENERADO</b>			<b>1,443,554.30</b>	<b>825,957.65</b>	<b>825,957.65</b>		<b>1,443,554.30</b>
3210 Resultados del Ejercicio (Ahorro/ Desahorro)			-825,957.65		825,957.65		0.00
3220 Resultados de Ejercicios Anteriores			2,269,511.95	825,957.65	0.00		1,443,554.30
<b>4000 INGRESOS Y OTROS BENEFICIOS</b>			<b>0.00</b>		<b>32,096,235.55</b>		<b>32,096,235.55</b>
<b>4100 INGRESOS DE GESTION</b>			<b>0.00</b>		<b>7,500,459.90</b>		<b>7,500,459.90</b>
4170 Ingresos por Venta de Bienes y Prestación de Servicios			0.00		7,500,459.90		7,500,459.90
4173 Ingresos por Venta de Bienes y Servicios de Organismos Descentralizados			0.00		7,500,459.90		7,500,459.90
<b>4200 Participaciones, Aportaciones, Convenios, Incentivos Derivados de la Colaboración Fiscal, Fondos Distintos de Aportaciones, Transferencias, Asignaciones, Subsidios y Subvenciones, y Pensiones y Jubilaciones</b>			<b>0.00</b>		<b>24,595,775.65</b>		<b>24,595,775.65</b>
4220 Transferencias, Asignaciones, Subsidios y Subvenciones, y Pensiones y Jubilaciones			0.00		24,595,775.65		24,595,775.65
4221 Transferencias Internas y Asignaciones del Sector Público			0.00		24,595,775.65		24,595,775.65
<b>5000 GASTOS Y OTRAS PERDIDAS</b>		<b>0.00</b>		<b>33,009,231.74</b>		<b>33,009,231.74</b>	
<b>5100 GASTOS DE FUNCIONAMIENTO</b>		<b>0.00</b>		<b>28,108,375.14</b>		<b>28,108,375.14</b>	
5110 Servicios Personales		0.00		22,060,752.84		22,060,752.84	
5111 Remuneraciones al Personal de Carácter Permanente		0.00		16,720,966.51		16,720,966.51	
5113 Remuneraciones Adicionales y Especiales		0.00		1,878,174.45		1,878,174.45	

**INSTITUTO MUNICIPAL DEL DEPORTE DE AHOME. I.A.S.**

**BALANZA DE COMPROBACION**

**DEL 1 DE ENERO AL 31 DE DICIEMBRE DE 2022**

IA-BC-22-220112

Cuenta	Nombre de la Cuenta	Saldo Anterior		Movimientos		Saldo Actual	
		Deudor	Acreedor	Deudor	Acreedor	Deudor	Acreedor
5114	Seguridad Social	0.00		3,351,935.13		3,351,935.13	
5115	Otras Prestaciones Sociales y Económicas	0.00		109,676.75		109,676.75	
5120	Materiales y Suministros	0.00		3,239,665.21		3,239,665.21	
5121	Materiales de Administración, Emisión de Documentos y Artículos Oficiales	0.00		1,032,344.02		1,032,344.02	
5123	Materias Primas y Materiales de Producción y Comercialización	0.00		13,713.00		13,713.00	
5125	Productos Químicos, Farmacéuticos y de Laboratorio	0.00		384.24		384.24	
5126	Combustibles, Lubricantes y Aditivos	0.00		1,209,451.24		1,209,451.24	
5127	Vestuario, Blancos, Prendas de Protección y Artículos Deportivos	0.00		844,464.43		844,464.43	
5129	Herramientas, Refacciones y Accesorios Menores	0.00		139,308.28		139,308.28	
5130	Servicios Generales	0.00		2,807,957.09		2,807,957.09	
5131	Servicios Básicos	0.00		947,672.00		947,672.00	
5133	Servicios Profesionales, Científicos y Técnicos y Otros Servicios	0.00		167,330.00		167,330.00	
5134	Servicios Financieros, Bancarios y Comerciales	0.00		45,995.83		45,995.83	
5135	Servicios de Instalación, Reparación, Mantenimiento y Conservación	0.00		876,127.56		876,127.56	
5136	Servicios de Comunicación Social y Publicidad	0.00		11,721.60		11,721.60	
5137	Servicios de Traslado y Viáticos	0.00		228,643.46		228,643.46	
5138	Servicios Oficiales	0.00		146,509.59		146,509.59	
5139	Otros Servicios Generales	0.00		383,957.05		383,957.05	
<b>5200</b>	<b>TRANSFERENCIAS, ASIGNACIONES, SUBSIDIOS Y OTRAS AYUDAS</b>	<b>0.00</b>		<b>4,481,452.50</b>		<b>4,481,452.50</b>	
5240	Ayudas Sociales	0.00		4,481,452.50		4,481,452.50	
5241	Ayudas Sociales a Personas	0.00		4,481,452.50		4,481,452.50	
<b>5500</b>	<b>OTROS GASTOS Y PERDIDAS EXTRAORDINARIAS</b>	<b>0.00</b>		<b>419,404.10</b>		<b>419,404.10</b>	
5510	Estimaciones, Depreciaciones, Deterioros, Obsolescencia y Amortizaciones	0.00		419,404.10		419,404.10	
5515	Depreciación de Bienes Muebles	0.00		419,404.10		419,404.10	
7630	Bienes Bajo Contrato en Comodato	144,311.00		0.00		144,311.00	
7640	Contrato de Comodato por Bienes		144,311.00		0.00		144,311.00
<b>8000</b>	<b>CUENTAS DE ORDEN PRESUPUESTARIAS</b>	<b>0.00</b>		<b>276,291,378.20</b>	<b>276,291,378.20</b>	<b>0.00</b>	
<b>8100</b>	<b>LEY DE INGRESOS</b>	<b>0.00</b>		<b>98,105,238.07</b>	<b>98,105,238.07</b>	<b>0.00</b>	
8110	Ley de Ingresos Estimada	0.00		27,432,031.64		27,432,031.64	
8120	Ley de Ingresos por Ejecutar		0.00	32,109,280.55	33,912,072.87		1,802,792.32
8130	Modificaciones a la Ley de Ingresos Estimada	0.00		6,480,041.23		6,480,041.23	
8140	Ley de Ingresos Devengada		0.00	32,083,884.65	32,109,280.55		25,395.90
8150	Ley de Ingresos Recaudada		0.00	32,083,884.65	32,083,884.65		32,083,884.65
<b>8200</b>	<b>PRESUPUESTO DE EGRESOS</b>		<b>0.00</b>	<b>178,186,140.13</b>	<b>178,186,140.13</b>		<b>0.00</b>
8210	Presupuesto de Egresos Aprobado		0.00		27,432,031.64		27,432,031.64
8220	Presupuesto de Egresos por Ejercer	0.00		41,298,482.75	40,009,755.16	1,288,727.59	
8230	Modificaciones al Presupuesto de Egresos Aprobado		0.00	7,386,409.88	13,866,451.11		6,480,041.23
8240	Presupuesto de Egresos Comprometido	0.00		32,623,345.28	32,597,170.44	26,174.84	
8250	Presupuesto de Egresos Devengado	0.00		32,597,170.44	32,140,365.89	456,804.55	
8260	Presupuesto de Egresos Ejercido	0.00		32,140,365.89	32,140,365.89	0.00	
8270	Presupuesto de Egresos Pagado	0.00		32,140,365.89		32,140,365.89	
		<b>5,181,940.95</b>		<b>432,477,788.43</b>		<b>106,015,949.71</b>	
			<b>5,181,940.95</b>		<b>432,477,788.43</b>		<b>106,015,949.71</b>

Bajo protesta de decir verdad declaramos que los Estados Financieros y sus notas, son razonablemente correctos y son responsabilidad del emisor.



# INSTITUTO PARA LA INCLUSIÓN Y EL DESARROLLO DE LAS PERSONAS CON DISCAPACIDAD DEL MUNICIPIO DE AHOME, SINALOA

## BALANZA DE COMPROBACION

DEL 1 DE ENERO AL 31 DE DICIEMBRE DE 2022

IA-BC-22-220112

Cuenta	Nombre de la Cuenta	Saldo Anterior		Movimientos		Saldo Actual	
		Deudor	Acreedor	Deudor	Acreedor	Deudor	Acreedor
<b>1000 ACTIVO</b>		<b>0.00</b>		<b>1,118,104.00</b>	<b>559,052.00</b>	<b>559,052.00</b>	
<b>1100 ACTIVO CIRCULANTE</b>		<b>0.00</b>		<b>1,118,104.00</b>	<b>559,052.00</b>	<b>559,052.00</b>	
1110 Efectivo y Equivalentes		0.00		559,052.00		559,052.00	
1112 Bancos/Tesorería		0.00		559,052.00		559,052.00	
1120 Derechos a Recibir Efectivo o Equivalentes		0.00		559,052.00	559,052.00	0.00	
1122 Cuentas por Cobrar a Corto Plazo		0.00		559,052.00	559,052.00	0.00	
<b>4000 INGRESOS Y OTROS BENEFICIOS</b>			<b>0.00</b>		<b>559,052.00</b>		<b>559,052.00</b>
<b>4200 Participaciones, Aportaciones, Convenios, Incentivos Derivados de la Colaboración Fiscal, Fondos Distintos de Aportaciones, Transferencias, Asignaciones, Subsidios y Subvenciones. v Pensiones y Jubilaciones</b>			<b>0.00</b>		<b>559,052.00</b>		<b>559,052.00</b>
4220 Transferencias, Asignaciones, Subsidios y Subvenciones, y Pensiones y Jubilaciones			0.00		559,052.00		559,052.00
4221 del Sector Público			0.00		559,052.00		559,052.00
<b>8000 CUENTAS DE ORDEN PRESUPUESTARIAS</b>		<b>0.00</b>		<b>2,236,208.00</b>	<b>2,236,208.00</b>	<b>0.00</b>	
<b>8100 LEY DE INGRESOS</b>		<b>0.00</b>		<b>1,677,156.00</b>	<b>1,677,156.00</b>	<b>0.00</b>	
8110 Ley de Ingresos Estimada		0.00		559,052.00		559,052.00	
8120 Ley de Ingresos por Ejecutar			0.00	559,052.00	559,052.00		0.00
8140 Ley de Ingresos Devengada			0.00	559,052.00	559,052.00		0.00
8150 Ley de Ingresos Recaudada			0.00		559,052.00		559,052.00
<b>8200 PRESUPUESTO DE EGRESOS</b>			<b>0.00</b>	<b>559,052.00</b>	<b>559,052.00</b>		<b>0.00</b>
8210 Presupuesto de Egresos Aprobado			0.00		559,052.00		559,052.00
8220 Presupuesto de Egresos por Ejercer		0.00		559,052.00		559,052.00	
		<b>0.00</b>		<b>3,354,312.00</b>		<b>1,677,156.00</b>	
			<b>0.00</b>		<b>3,354,312.00</b>		<b>1,677,156.00</b>

Bajo protesta de decir verdad declaramos que los Estados Financieros y sus notas, son razonablemente correctos y son responsabilidad del emisor.

**MC. CARLOS MARTIN VALENZUELA  
NAVARRO**

**LIC. HECTOR ALONSO ALVAREZ ANGULO**

**DIRECTOR GENERAL**

**ADMINISTRADOR**



# INSTITUTO MUNICIPAL DE LA JUVENTUD DE AHOME

## BALANZA DE COMPROBACION

DEL 1 DE ENERO AL 31 DE DICIEMBRE DE 2022

IA-BC-22-220112

Cuenta	Nombre de la Cuenta	Saldo Anterior		Movimientos		Saldo Actual	
		Deudor	Acreedor	Deudor	Acreedor	Deudor	Acreedor
<b>1000 ACTIVO</b>		<b>20,070.65</b>		<b>1,360,481.30</b>	<b>1,295,797.91</b>	<b>84,754.04</b>	
<b>1100 ACTIVO CIRCULANTE</b>		<b>20,070.65</b>		<b>1,264,721.82</b>	<b>1,284,625.97</b>	<b>166.50</b>	
1110 Efectivo y Equivalentes		18,869.83		610,609.33	629,313.48	165.68	
1112 Bancos/Tesorería		18,869.83		610,609.33	629,313.48	165.68	
1120 Derechos a Recibir Efectivo o Equivalentes		1,200.82		654,112.49	655,312.49	0.82	
1122 Cuentas por Cobrar a Corto Plazo		0.00		610,609.33	610,609.33	0.00	
1123 Deudores Diversos por Cobrar a Corto Plazo		0.82		0.00		0.82	
1125 Deudores por Anticipos de la Tesorería a Corto Plazo		1,200.00		43,503.16	44,703.16	0.00	
<b>1200 ACTIVO NO CIRCULANTE</b>		<b>0.00</b>		<b>95,759.48</b>	<b>11,171.94</b>	<b>84,587.54</b>	
1240 Bienes Muebles		10,440.00		95,759.48		106,199.48	
1242 Mobiliario y Equipo Educativo y Recreativo		10,440.00		0.00		10,440.00	
1244 Vehículos y Equipo de Transporte		0.00		95,759.48		95,759.48	
1260 Depreciación, Deterioro y Amortización Acumulada de Bienes		-10,440.00		0.00	11,171.94	-21,611.94	
1263 Depreciación Acumulada de Bienes Muebles			10,440.00		11,171.94		21,611.94
<b>2000 PASIVO</b>			<b>11,919.51</b>	<b>460,174.67</b>	<b>448,253.46</b>		<b>-1.70</b>
<b>2100 PASIVO CIRCULANTE</b>			<b>11,919.51</b>	<b>460,174.67</b>	<b>448,253.46</b>		<b>-1.70</b>
2110 Cuentas por Pagar a Corto Plazo			11,919.51	460,174.67	448,253.46		-1.70
2111 Servicios Personales por Pagar a Corto Plazo			0.00	20,000.00	20,000.00		0.00
2112 Proveedores por Pagar a Corto Plazo			0.01	423,289.90	423,289.90		0.01
2117 Retenciones y Contribuciones por Pagar a Corto Plazo			9,352.73	13,428.00	4,073.56		-1.71
2119 Otras Cuentas por Pagar a Corto Plazo			2,566.77	3,456.77	890.00		0.00
<b>3000 HACIENDA PÚBLICA/ PATRIMONIO</b>			<b>8,151.14</b>	<b>4,947.79</b>	<b>4,947.79</b>		<b>8,151.14</b>
<b>3200 HACIENDA PÚBLICA /PATRIMONIO GENERADO</b>			<b>8,151.14</b>	<b>4,947.79</b>	<b>4,947.79</b>		<b>8,151.14</b>
3210 Resultados del Ejercicio (Ahorro/ Desahorro)			4,947.79	4,947.79	0.00		0.00
3220 Resultados de Ejercicios Anteriores			9,161.75		4,947.79		14,109.54
3250 Rectificaciones de Resultados de Ejercicios Anteriores			-5,958.40		0.00		-5,958.40
3252 Cambios por Errores Contables			-5,958.40		0.00		-5,958.40
<b>4000 INGRESOS Y OTROS BENEFICIOS</b>			<b>0.00</b>		<b>610,609.33</b>		<b>610,609.33</b>
<b>4100 INGRESOS DE GESTIÓN</b>			<b>0.00</b>		<b>12,000.00</b>		<b>12,000.00</b>
4170 Ingresos por Venta de Bienes y Prestación de Servicios			0.00		12,000.00		12,000.00
4172 Ingresos por Venta de Bienes y Servicios Producidos en Establecimientos del Gobierno			0.00		12,000.00		12,000.00
<b>4200 Participaciones, Aportaciones, Convenios, Incentivos Derivados de la Colaboración Fiscal, Fondos Distintos de Aportaciones, Transferencias, Asignaciones, Subsidios y Subvenciones, y Pensiones y Jubilaciones</b>			<b>0.00</b>		<b>598,609.33</b>		<b>598,609.33</b>
4220 Transferencias, Asignaciones, Subsidios y Subvenciones, y Pensiones y Jubilaciones			0.00		598,609.33		598,609.33
4221 del Sector Público			0.00		598,609.33		598,609.33
<b>5000 GASTOS Y OTRAS PÉRDIDAS</b>		<b>0.00</b>		<b>534,004.73</b>		<b>534,004.73</b>	
<b>5100 GASTOS DE FUNCIONAMIENTO</b>		<b>0.00</b>		<b>489,832.79</b>		<b>489,832.79</b>	
5120 Materiales y Suministros		0.00		74,788.98		74,788.98	
5121 Materiales de Administración, Emisión de Documentos y Artículos Oficiales		0.00		21,406.15		21,406.15	
5126 Combustibles, Lubricantes y Aditivos		0.00		53,382.83		53,382.83	
5130 Servicios Generales		0.00		415,043.81		415,043.81	
5133 Servicios Profesionales, Científicos y Técnicos y Otros Servicios		0.00		111,360.00		111,360.00	
5134 Servicios Financieros, Bancarios y Comerciales		0.00		41,606.53		41,606.53	
5137 Servicios de Traslado y Viáticos		0.00		14,096.46		14,096.46	
5138 Servicios Oficiales		0.00		188,415.37		188,415.37	
5139 Otros Servicios Generales		0.00		59,565.45		59,565.45	
<b>5200 TRANSFERENCIAS, ASIGNACIONES, SUBSIDIOS Y OTRAS AYUDAS</b>		<b>0.00</b>		<b>33,000.00</b>		<b>33,000.00</b>	



# INSTITUTO MUNICIPAL DE LA JUVENTUD DE AHOME

## BALANZA DE COMPROBACION

DEL 1 DE ENERO AL 31 DE DICIEMBRE DE 2022

IA-BC-22-220112

Cuenta	Nombre de la Cuenta	Saldo Anterior		Movimientos		Saldo Actual	
		Deudor	Acreedor	Deudor	Acreedor	Deudor	Acreedor
5240	Ayudas Sociales	0.00		33,000.00		33,000.00	
5241	Ayudas Sociales a Personas	0.00		33,000.00		33,000.00	
<b>5500</b>	<b>OTROS GASTOS Y PÉRDIDAS EXTRAORDINARIAS</b>	<b>0.00</b>		<b>11,171.94</b>		<b>11,171.94</b>	
5510	Estimaciones, Depreciaciones, Deterioros, Obsolescencia y Amortizaciones	0.00		11,171.94		11,171.94	
5515	Depreciación de Bienes Muebles	0.00		11,171.94		11,171.94	
<b>8000</b>	<b>CUENTAS DE ORDEN PRESUPUESTARIAS</b>	<b>0.00</b>		<b>5,078,607.74</b>	<b>5,078,607.74</b>	<b>0.00</b>	
<b>8100</b>	<b>LEY DE INGRESOS</b>	<b>0.00</b>		<b>1,904,218.66</b>	<b>1,904,218.66</b>	<b>0.00</b>	
8110	Ley de Ingresos Estimada	0.00		615,000.00		615,000.00	
8120	Ley de Ingresos por Ejecutar		0.00	610,609.33	683,000.00		72,390.67
8130	Modificaciones a la Ley de Ingresos Estimada	0.00		68,000.00		68,000.00	
8140	Ley de Ingresos Devengada		0.00	610,609.33	610,609.33		0.00
8150	Ley de Ingresos Recaudada		0.00		610,609.33		610,609.33
<b>8200</b>	<b>PRESUPUESTO DE EGRESOS</b>		<b>0.00</b>	<b>3,174,389.08</b>	<b>3,174,389.08</b>		<b>0.00</b>
8210	Presupuesto de Egresos Aprobado		0.00		615,000.00		615,000.00
8220	Presupuesto de Egresos por Ejercer	0.00		693,600.00	629,192.27	64,407.73	
8230	Modificaciones al Presupuesto de Egresos Aprobado		0.00	10,600.00	78,600.00		68,000.00
8240	Presupuesto de Egresos Comprometido	0.00		618,592.27	618,592.27	0.00	
8250	Presupuesto de Egresos Devengado	0.00		618,592.27	616,502.27	2,090.00	
8260	Presupuesto de Egresos Ejercido	0.00		616,502.27	616,502.27	0.00	
8270	Presupuesto de Egresos Pagado	0.00		616,502.27		616,502.27	
		<b>30,510.65</b>		<b>7,438,216.23</b>		<b>2,006,370.71</b>	
			<b>30,510.65</b>		<b>7,438,216.23</b>		<b>2,006,370.71</b>

Bajo protesta de decir verdad declaramos que los Estados Financieros y sus notas, son razonablemente correctos y son responsabilidad del emisor.

Lic. Karen Beatriz Félix Peralta

Lic. Dalia Robles Ramos

Directora General

Administradora





# JUNTA DE AGUA POTABLE Y ALCANTARILLADO DEL MUNICIPIO DE AHOME

## BALANZA DE COMPROBACION

DEL 1 DE ENERO AL 31 DE DICIEMBRE DE 2022

IA-BC-22-22011:

Cuenta	Nombre de la Cuenta	Saldo Anterior		Movimientos		Saldo Actual	
		Deudor	Acreedor	Deudor	Acreedor	Deudor	Acreedor
<b>1000 ACTIVO</b>		<b>982,331,146.32</b>		<b>1,932,113,230.68</b>	<b>1,882,341,814.56</b>	<b>1,032,102,562.44</b>	
<b>1100 ACTIVO CIRCULANTE</b>		<b>87,212,439.69</b>		<b>1,755,061,187.85</b>	<b>1,747,218,489.01</b>	<b>95,055,138.53</b>	
1110 Efectivo y Equivalentes		54,410,720.23		1,024,541,603.56	1,035,735,176.15	43,217,147.64	
1111 Efectivo		148,196.13		84,000.00	57,875.17	174,320.96	
1112 Bancos/Tesorería		54,262,524.10		979,046,189.46	990,265,886.88	43,042,826.68	
1114 Inversiones Temporales (Hasta 3 meses)		0.00		45,411,414.10	45,411,414.10	0.00	
1120 Derechos a Recibir Efectivo o Equivalentes		23,434,512.41		626,770,821.69	613,378,258.21	36,827,075.89	
1122 Cuentas por Cobrar a Corto Plazo		0.00		515,071,899.61	515,071,899.61	0.00	
1123 Deudores Diversos por Cobrar a Corto Plazo		3,449,706.08		1,798,784.63	1,111,357.91	4,137,132.80	
1124 Ingresos por Recuperar a Corto Plazo		18,558,596.10		95,811,202.79	84,984,227.97	29,385,570.92	
1125 Deudores por Anticipos de la Tesorería a Corto Plazo		519.94		956,094.54	956,094.40	520.08	
1126 Préstamos Otorgados a Corto Plazo		1,425,690.29		13,132,840.12	11,254,678.32	3,303,852.09	
1130 Derechos a Recibir Bienes o Servicios		21,379.41		31,083,401.73	23,787,952.86	7,316,828.28	
1131 Anticipo a Proveedores por Adquisición de Bienes y Prestación de Servicios a Corto Plazo		21,379.41		31,083,401.73	23,787,952.86	7,316,828.28	
1150 Almacenes		9,345,827.64		72,665,360.87	74,317,101.79	7,694,086.72	
1151 Almacén de Materiales y Suministros de Consumo		9,345,827.64		72,665,360.87	74,317,101.79	7,694,086.72	
<b>1200 ACTIVO NO CIRCULANTE</b>		<b>895,118,706.63</b>		<b>177,052,042.83</b>	<b>135,123,325.55</b>	<b>937,047,423.91</b>	
1220 Derechos a Recibir Efectivo o Equivalentes a Largo Plazo		26,597,868.09		6,320,105.97	880,786.30	32,037,187.76	
1223 Ingresos por Recuperar a Largo Plazo		26,597,868.09		6,320,105.97	880,786.30	32,037,187.76	
1230 Bienes Inmuebles, Infraestructura y Construcciones en Proceso		1,323,309,066.90		150,206,801.06	79,249,732.54	1,394,266,135.42	
1231 Terrenos		10,585,057.16		0.00		10,585,057.16	
1233 Edificios no Habitacionales		8,813,775.53		0.00		8,813,775.53	
1234 Infraestructura		1,270,907,850.63		79,249,732.54		1,350,157,583.17	
1235 Construcciones en Proceso en Bienes de Dominio Público		33,002,383.58		70,957,068.52	79,249,732.54	24,709,719.56	
1240 Bienes Muebles		112,952,250.60		20,407,527.38		133,359,777.98	
1241 Mobiliario y Equipo de Administración		15,606,590.26		415,505.53		16,022,095.79	
1243 Equipo e Instrumental Médico y de Laboratorio		894,130.07		2,207,322.43		3,101,452.50	
1244 Vehículos y Equipo de Transporte		12,349,668.20		34,481.04		12,384,149.24	
1246 Maquinaria, Otros Equipos y Herramientas		84,101,862.07		17,750,218.38		101,852,080.45	
1250 Activos Intangibles		5,095,517.24		0.00		5,095,517.24	
1251 Software		3,630,000.00		0.00		3,630,000.00	
1254 Licencias		1,465,517.24		0.00		1,465,517.24	
1260 Depreciación, Deterioro y Amortización Acumulada de Bienes			573,313,869.67		54,992,806.71		628,306,676.38
1261 Depreciación Acumulada de Bienes Inmuebles			6,348,893.87		175,586.16		6,524,480.03
1262 Depreciación Acumulada de Infraestructura			468,983,376.52		49,093,386.54		518,076,763.06
1263 Depreciación Acumulada de Bienes Muebles			97,380,099.34		5,360,834.01		102,740,933.35
1265 Amortización Acumulada de Activos Intangibles			601,499.94		363,000.00		964,499.94
1270 Activos Diferidos		477,873.47		117,608.42		595,481.89	
1274 Anticipos a Largo Plazo		477,873.47		117,608.42		595,481.89	
<b>2000 PASIVO</b>			<b>283,509,065.68</b>	<b>694,875,179.40</b>	<b>731,063,894.37</b>		<b>319,697,780.65</b>
<b>2100 PASIVO CIRCULANTE</b>			<b>283,509,065.68</b>	<b>694,875,179.40</b>	<b>731,063,894.37</b>		<b>319,697,780.65</b>
2110 Cuentas por Pagar a Corto Plazo			282,970,392.05	687,259,764.22	723,194,911.47		318,905,539.30
2111 Servicios Personales por Pagar a Corto Plazo			1,646,505.54	184,391,428.84	183,236,332.12		491,408.82
2112 Proveedores por Pagar a Corto Plazo			29,688,289.23	228,549,862.23	260,324,142.43		61,462,569.43
2113 Contratistas por Obras Públicas por Pagar a Corto Plazo			2,145,853.73	77,075,623.19	82,310,199.46		7,380,430.00
2117 Retenciones y Contribuciones por Pagar a Corto Plazo			11,892,938.79	87,060,386.59	89,002,726.49		13,835,278.69
2118 Devoluciones de la Ley de Ingresos por Pagar a Corto Plazo			0.00	28,310,847.82	28,310,847.82		0.00
2119 Otras Cuentas por Pagar a Corto Plazo			237,596,804.76	81,871,615.55	80,010,663.15		235,735,852.36





# JUNTA DE AGUA POTABLE Y ALCANTARILLADO DEL MUNICIPIO DE AHOME

## BALANZA DE COMPROBACION

DEL 1 DE ENERO AL 31 DE DICIEMBRE DE 2022

IA-BC-22-22011:

Cuenta	Nombre de la Cuenta	Saldo Anterior		Movimientos		Saldo Actual	
		Deudor	Acreedor	Deudor	Acreedor	Deudor	Acreedor
2190	Otros Pasivos a Corto Plazo		538,673.63	7,615,415.18	7,868,982.90		792,241.35
2191	Ingresos por Clasificar		538,673.63	7,615,415.18	7,868,982.90		792,241.35
<b>3000</b>	<b>HACIENDA PUBLICA/ PATRIMONIO</b>		<b>698,822,080.64</b>	<b>36,962,929.79</b>	<b>36,962,929.79</b>		<b>698,822,080.64</b>
<b>3100</b>	<b>HACIENDA PUBLICA/PATRIMONIO CONTRIBUIDO</b>		<b>988,857,796.89</b>		<b>0.00</b>		<b>988,857,796.89</b>
3110	Aportaciones		988,857,796.89		0.00		988,857,796.89
<b>3200</b>	<b>HACIENDA PUBLICA /PATRIMONIO GENERADO</b>		<b>-290,035,716.25</b>	<b>36,962,929.79</b>	<b>36,962,929.79</b>		<b>-290,035,716.25</b>
3210	Resultados del Ejercicio (Ahorro/ Desahorro)		36,962,929.79	36,962,929.79	0.00		0.00
3220	Resultados de Ejercicios Anteriores		-326,998,646.04		36,962,929.79		-290,035,716.25
<b>4000</b>	<b>INGRESOS Y OTROS BENEFICIOS</b>		<b>0.00</b>		<b>597,722,187.86</b>		<b>597,722,187.86</b>
<b>4100</b>	<b>INGRESOS DE GESTION</b>		<b>0.00</b>		<b>480,435,785.97</b>		<b>480,435,785.97</b>
4170	Ingresos por Venta de Bienes y Prestación de Servicios		0.00		480,435,785.97		480,435,785.97
4173	Ingresos por Venta de Bienes y Servicios de Organismos Descentralizados		0.00		480,435,785.97		480,435,785.97
<b>4200</b>	<b>Participaciones, Aportaciones, Convenios, Incentivos Derivados de la Colaboración Fiscal, Fondos Distintos de Aportaciones, Transferencias, Asignaciones, Subsidios y Subvenciones, y Pensiones y Jubilaciones</b>		<b>0.00</b>		<b>113,617,725.90</b>		<b>113,617,725.90</b>
4210	Participaciones, Aportaciones, Convenios, Incentivos Derivados de la Colaboración Fiscal y Fondos Distintos de Aportaciones		0.00		89,279,869.72		89,279,869.72
4213	Convenios		0.00		89,279,869.72		89,279,869.72
4220	Transferencias, Asignaciones, Subsidios y Subvenciones, y Pensiones y Jubilaciones		0.00		24,337,856.18		24,337,856.18
4221	Transferencias Internas y Asignaciones del Sector Público		0.00		24,337,856.18		24,337,856.18
<b>4300</b>	<b>OTROS INGRESOS Y BENEFICIOS</b>		<b>0.00</b>		<b>3,668,675.99</b>		<b>3,668,675.99</b>
4310	Ingresos Financieros		0.00		582,951.21		582,951.21
4311	Intereses Ganados de Valores, Créditos, Bonos y Otros.		0.00		582,951.21		582,951.21
4320	Incremento por Variación de Inventarios		0.00		2,752,585.56		2,752,585.56
4325	Incremento por Variación de Almacén de Materias Primas, Materiales y Suministros de Consumo		0.00		2,752,585.56		2,752,585.56
4390	Otros Ingresos y Beneficios Varios		0.00		333,139.22		333,139.22
4399	Otros Ingresos y Beneficios Varios		0.00		333,139.22		333,139.22
<b>5000</b>	<b>GASTOS Y OTRAS PERDIDAS</b>	<b>0.00</b>		<b>584,139,486.71</b>		<b>584,139,486.71</b>	
<b>5100</b>	<b>GASTOS DE FUNCIONAMIENTO</b>	<b>0.00</b>		<b>519,532,721.27</b>		<b>519,532,721.27</b>	
5110	Servicios Personales	0.00		298,076,658.78		298,076,658.78	
5111	Remuneraciones al Personal de Carácter Permanente	0.00		151,533,542.16		151,533,542.16	
5112	Remuneraciones al Personal de Carácter Transitorio	0.00		134,094.60		134,094.60	
5113	Remuneraciones Adicionales y Especiales	0.00		57,148,494.72		57,148,494.72	
5114	Seguridad Social	0.00		52,678,505.29		52,678,505.29	
5115	Otras Prestaciones Sociales y Económicas	0.00		36,582,022.01		36,582,022.01	
5120	Materiales y Suministros	0.00		85,968,513.31		85,968,513.31	
5121	Materiales de Administración, Emisión de Documentos y Artículos Oficiales	0.00		3,942,271.74		3,942,271.74	
5123	Materias Primas y Materiales de Producción y Comercialización	0.00		430.16		430.16	
5124	Materiales y Artículos de Construcción y de Reparación	0.00		27,078,113.85		27,078,113.85	
5125	Productos Químicos, Farmacéuticos y de Laboratorio	0.00		37,616,186.67		37,616,186.67	
5126	Combustibles, Lubricantes y Aditivos	0.00		11,575,690.36		11,575,690.36	
5127	Vestuario, Blancos, Prendas de Protección y Artículos Deportivos	0.00		2,775,329.34		2,775,329.34	
5129	Herramientas, Refacciones y Accesorios Menores	0.00		2,980,491.19		2,980,491.19	
5130	Servicios Generales	0.00		135,487,549.18		135,487,549.18	
5131	Servicios Básicos	0.00		47,576,236.34		47,576,236.34	
5132	Servicios de Arrendamiento	0.00		21,933,740.56		21,933,740.56	
5133	Servicios Profesionales, Científicos y Técnicos y Otros Servicios	0.00		10,138,511.74		10,138,511.74	
5134	Servicios Financieros, Bancarios y Comerciales	0.00		7,022,131.51		7,022,131.51	





# JUNTA DE AGUA POTABLE Y ALCANTARILLADO DEL MUNICIPIO DE AHOME

## BALANZA DE COMPROBACION

DEL 1 DE ENERO AL 31 DE DICIEMBRE DE 2022

IA-BC-22-22011:

Cuenta	Nombre de la Cuenta	Saldo Anterior		Movimientos		Saldo Actual	
		Deudor	Acreedor	Deudor	Acreedor	Deudor	Acreedor
5135	Servicios de Instalación, Reparación, Mantenimiento y Conservación	0.00		20,134,856.60		20,134,856.60	
5136	Servicios de Comunicación Social y Publicidad	0.00		1,032,917.00		1,032,917.00	
5137	Servicios de Traslado y Viáticos	0.00		1,680,455.19		1,680,455.19	
5138	Servicios Oficiales	0.00		75,452.94		75,452.94	
5139	Otros Servicios Generales	0.00		25,893,247.30		25,893,247.30	
<b>5200</b>	<b>TRANSFERENCIAS, ASIGNACIONES, SUBSIDIOS Y OTRAS AYUDAS</b>	<b>0.00</b>		<b>8,938,512.73</b>		<b>8,938,512.73</b>	
5240	Ayudas Sociales	0.00		2,100,811.24		2,100,811.24	
5242	Becas	0.00		2,100,811.24		2,100,811.24	
5250	Pensiones y Jubilaciones	0.00		6,837,701.49		6,837,701.49	
5251	Pensiones	0.00		6,837,701.49		6,837,701.49	
<b>5400</b>	<b>INTERESES, COMISIONES Y OTROS GASTOS DE LA DEUDA PUBLICA</b>	<b>0.00</b>		<b>675,446.00</b>		<b>675,446.00</b>	
5410	Intereses de la Deuda Pública	0.00		675,446.00		675,446.00	
5411	Intereses de la Deuda Pública Interna	0.00		675,446.00		675,446.00	
<b>5500</b>	<b>OTROS GASTOS Y PERDIDAS EXTRAORDINARIAS</b>	<b>0.00</b>		<b>54,992,806.71</b>		<b>54,992,806.71</b>	
5510	Estimaciones, Depreciaciones, Deterioros, Obsolescencia y Amortizaciones	0.00		54,992,806.71		54,992,806.71	
5513	Depreciación de Bienes Inmuebles	0.00		175,586.16		175,586.16	
5514	Depreciación de Infraestructura	0.00		49,093,386.54		49,093,386.54	
5515	Depreciación de Bienes Muebles	0.00		5,360,834.01		5,360,834.01	
5517	Amortización de Activos Intangibles	0.00		363,000.00		363,000.00	
<b>7000</b>	<b>CUENTAS DE ORDEN CONTABLES</b>	<b>0.00</b>		<b>993,684,579.16</b>	<b>993,684,579.16</b>	<b>0.00</b>	
<b>7200</b>	<b>EMISION DE OBLIGACIONES</b>	<b>0.00</b>		<b>993,684,579.16</b>	<b>993,684,579.16</b>	<b>0.00</b>	
7250	Suscripción de Contratos de Préstamos y Otras Obligaciones de la Deuda Pública Externa	205,693,544.77		510,873,956.90	482,810,622.26	233,756,879.41	
7260	Contratos de Préstamos y Otras Obligaciones de la Deuda Pública Interna y Externa		205,693,544.77	482,810,622.26	510,873,956.90		233,756,879.41
7330	Fianzas y Garantías Recibidas por Deudas a Cobrar	29,123,570.49		0.00		29,123,570.49	
7340	Fianzas y Garantías Recibidas		29,123,570.49		0.00		29,123,570.49
<b>8000</b>	<b>CUENTAS DE ORDEN PRESUPUESTARIAS</b>	<b>0.00</b>		<b>5,006,619,687.53</b>	<b>5,006,619,687.53</b>	<b>0.00</b>	
<b>8100</b>	<b>LEY DE INGRESOS</b>	<b>0.00</b>		<b>1,843,575,692.58</b>	<b>1,843,575,692.58</b>	<b>0.00</b>	
8110	Ley de Ingresos Estimada	0.00		405,675,638.80		405,675,638.80	
8120	Ley de Ingresos por Ejecutar		0.00	594,053,511.87	655,468,668.84		61,415,156.97
8130	Modificaciones a la Ley de Ingresos Estimada	0.00		249,793,030.04		249,793,030.04	
8140	Ley de Ingresos Devengada		0.00	594,053,511.87	594,053,511.87		0.00
8150	Ley de Ingresos Recaudada		0.00		594,053,511.87		594,053,511.87
<b>8200</b>	<b>PRESUPUESTO DE EGRESOS</b>	<b>0.00</b>		<b>3,163,043,994.95</b>	<b>3,163,043,994.95</b>	<b>0.00</b>	
8210	Presupuesto de Egresos Aprobado		0.00		405,675,638.80		405,675,638.80
8220	Presupuesto de Egresos por Ejercer	0.00		727,700,158.77	704,337,955.83	23,362,202.94	
8230	Modificaciones al Presupuesto de Egresos Aprobado		0.00	72,231,489.93	322,024,519.97		249,793,030.04
8240	Presupuesto de Egresos Comprometido	0.00		632,106,465.90	616,754,525.53	15,351,940.37	
8250	Presupuesto de Egresos Devengado	0.00		616,754,525.53	557,133,754.21	59,620,771.32	
8260	Presupuesto de Egresos Ejercido	0.00		557,133,754.21	557,117,600.61	16,153.60	
8270	Presupuesto de Egresos Pagado	0.00		557,117,600.61		557,117,600.61	
		<b>1,790,462,131.25</b>		<b>9,248,395,093.27</b>		<b>3,818,366,513.11</b>	
			<b>1,790,462,131.25</b>		<b>9,248,395,093.27</b>		<b>3,818,366,513.11</b>

Bajo protesta de decir verdad declaramos que los Estados Financieros y sus notas, son razonablemente correctos y son responsabilidad del emisor.






# JUNTA DE AGUA POTABLE Y ALCANTARILLADO DEL MUNICIPIO DE AHOME

## BALANZA DE COMPROBACION

DEL 1 DE ENERO AL 31 DE DICIEMBRE DE 2022

IA-BC-22-22011:

Cuenta	Nombre de la Cuenta	Saldo Anterior		Movimientos		Saldo Actual	
		Deudor	Acreedor	Deudor	Acreedor	Deudor	Acreedor
	LIC. BERNARDO XAVIER GARDENAS SOTO  GERENTE GENERAL		C. YOLANDA SANTIAGO ACOSTA  GERENTE ADMON. Y FINANZAS		C. ADAN TORRES ALVAREZ  SUBGERENCIA DE CONTABILIDAD		

# COMISION MUNICIPAL DE DESARROLLO DE CENTROS POBLADOS DE AHOME

## BALANZA DE COMPROBACION

DEL 1 DE ENERO AL 31 DE DICIEMBRE DE 2022

IA-BC-22-220112

Cuenta	Nombre de la Cuenta	Saldo Anterior		Movimientos		Saldo Actual	
		Deudor	Acreedor	Deudor	Acreedor	Deudor	Acreedor
<b>1000 ACTIVO</b>		<b>9,350,885.73</b>		<b>291,466,842.20</b>	<b>228,274,989.71</b>	<b>72,542,738.22</b>	
<b>1100 ACTIVO CIRCULANTE</b>		<b>4,492,512.18</b>		<b>230,504,600.40</b>	<b>228,132,088.31</b>	<b>6,865,024.27</b>	
1110 Efectivo y Equivalentes		4,418,518.54		151,959,342.47	151,650,477.40	4,727,383.61	
1111 Efectivo		0.00		239,318.52	239,318.52	0.00	
1112 Bancos/Tesorería		4,418,518.54		151,720,023.95	151,411,158.88	4,727,383.61	
1120 Derechos a Recibir Efectivo o Equivalentes		73,993.64		72,326,266.02	70,262,619.03	2,137,640.63	
1122 Cuentas por Cobrar a Corto Plazo		0.00		72,008,848.27	70,150,909.45	1,857,938.82	
1123 Deudores Diversos por Cobrar a Corto Plazo		68,993.64		317,417.75	111,709.58	274,701.81	
1125 Deudores por Anticipos de la Tesorería a Corto Plazo		5,000.00		0.00		5,000.00	
1130 Derechos a Recibir Bienes o Servicios		0.00		6,218,991.91	6,218,991.88	0.03	
1131 Anticipo a Proveedores por Adquisición de Bienes y Prestación de Servicios a Corto Plazo		0.00		6,218,991.91	6,218,991.88	0.03	
<b>1200 ACTIVO NO CIRCULANTE</b>		<b>4,858,373.55</b>		<b>60,962,241.80</b>	<b>142,901.40</b>	<b>65,677,713.95</b>	
1230 Bienes Inmuebles, Infraestructura y Construcciones en Proceso		2,513,162.27		60,949,999.18		63,463,161.45	
1232 Viviendas		779,111.34		0.00		779,111.34	
1235 Construcciones en Proceso en Bienes de Dominio Público		1,734,050.93		60,949,999.18		62,684,050.11	
1240 Bienes Muebles		11,456,768.24		11,193.53		11,467,961.77	
1241 Mobiliario y Equipo de Administración		953,803.88		5,568.00		959,371.88	
1244 Vehículos y Equipo de Transporte		6,629,787.00		0.00		6,629,787.00	
1246 Maquinaria, Otros Equipos y Herramientas		3,873,177.36		5,625.53		3,878,802.89	
1250 Activos Intangibles		45,900.48		0.00		45,900.48	
1254 Licencias		45,900.48		0.00		45,900.48	
1260 Depreciación, Deterioro y Amortización Acumulada de Bienes			9,337,456.91		142,901.40		9,480,358.31
1263 Depreciación Acumulada de Bienes Muebles			9,337,456.91		142,901.40		9,480,358.31
1270 Activos Diferidos		179,999.47		1,049.09		181,048.56	
1274 Anticipos a Largo Plazo		7,885.00		0.00		7,885.00	
1279 Otros Activos Diferidos		172,114.47		1,049.09		173,163.56	
<b>2000 PASIVO</b>			<b>9,741,394.11</b>	<b>64,154,951.63</b>	<b>65,970,507.73</b>		<b>11,556,950.21</b>
<b>2100 PASIVO CIRCULANTE</b>			<b>9,741,394.11</b>	<b>64,154,951.63</b>	<b>65,970,507.73</b>		<b>11,556,950.21</b>
2110 Cuentas por Pagar a Corto Plazo			7,752,361.78	64,154,951.63	65,970,507.73		9,567,917.88
2111 Servicios Personales por Pagar a Corto Plazo			191,846.24	1,333,258.30	1,344,683.74		203,271.68
2112 Proveedores por Pagar a Corto Plazo			5,104,235.88	42,768,746.58	44,019,175.78		6,354,665.08
2113 Contratistas por Obras Públicas por Pagar a Corto Plazo			1,229,592.92	16,393,970.30	16,591,170.30		1,426,792.92
2117 Retenciones y Contribuciones por Pagar a Corto Plazo			800,328.24	3,407,515.05	3,764,016.51		1,156,829.70
2119 Otras Cuentas por Pagar a Corto Plazo			426,358.50	251,461.40	251,461.40		426,358.50
2150 Pasivos Diferidos a Corto Plazo			1,989,032.33		0.00		1,989,032.33
2151 Ingresos Cobrados por Adelantado a Corto Plazo			1,989,032.33		0.00		1,989,032.33
<b>3000 HACIENDA PUBLICA/ PATRIMONIO</b>			<b>-390,508.38</b>	<b>5,536,085.54</b>	<b>5,536,085.54</b>		<b>-390,508.38</b>
<b>3100 HACIENDA PUBLICA/PATRIMONIO CONTRIBUIDO</b>			<b>4,029,480.34</b>		<b>0.00</b>		<b>4,029,480.34</b>
3120 Donaciones de Capital			4,029,480.34		0.00		4,029,480.34
<b>3200 HACIENDA PUBLICA /PATRIMONIO GENERADO</b>			<b>-4,419,988.72</b>	<b>5,536,085.54</b>	<b>5,536,085.54</b>		<b>-4,419,988.72</b>
3210 Resultados del Ejercicio (Ahorro/ Desahorro)			5,536,085.54	5,536,085.54	0.00		0.00
3220 Resultados de Ejercicios Anteriores			-9,956,074.26		5,536,085.54		-4,419,988.72
<b>4000 INGRESOS Y OTROS BENEFICIOS</b>			<b>0.00</b>		<b>72,013,889.91</b>		<b>72,013,889.91</b>
<b>4100 INGRESOS DE GESTION</b>			<b>0.00</b>		<b>58,784,514.17</b>		<b>58,784,514.17</b>
4170 Ingresos por Venta de Bienes y Prestación de Servicios			0.00		58,784,514.17		58,784,514.17
4173 Ingresos por Venta de Bienes y Servicios de Organismos Descentralizados			0.00		58,784,514.17		58,784,514.17
<b>4200 Participaciones, Aportaciones, Convenios, Incentivos Derivados de la Colaboración Fiscal, Fondos Distintos de Aportaciones, Transferencias, Asignaciones, Subsidios y Subvenciones, y Pensiones y Jubilaciones</b>			<b>0.00</b>		<b>13,217,334.10</b>		<b>13,217,334.10</b>



Cuenta	Nombre de la Cuenta	Saldo Anterior		Movimientos		Saldo Actual	
		Deudor	Acreedor	Deudor	Acreedor	Deudor	Acreedor
4220	Transferencias, Asignaciones, Subsidios y Subvenciones, y Pensiones y Jubilaciones		0.00		13,217,334.10		13,217,334.10
4221	Transferencias Internas y Asignaciones del Sector Público		0.00		13,217,334.10		13,217,334.10
<b>4300</b>	<b>OTROS INGRESOS Y BENEFICIOS</b>		<b>0.00</b>		<b>12,041.64</b>		<b>12,041.64</b>
4310	Ingresos Financieros		0.00		12,041.64		12,041.64
4311	Intereses Ganados de Valores, Créditos, Bonos y Otros.		0.00		12,041.64		12,041.64
<b>5000</b>	<b>GASTOS Y OTRAS PERDIDAS</b>	<b>0.00</b>		<b>10,637,593.52</b>		<b>10,637,593.52</b>	
<b>5100</b>	<b>GASTOS DE FUNCIONAMIENTO</b>	<b>0.00</b>		<b>10,494,692.12</b>		<b>10,494,692.12</b>	
5110	Servicios Personales	0.00		7,617,685.71		7,617,685.71	
5111	Remuneraciones al Personal de Carácter Permanente	0.00		4,499,476.41		4,499,476.41	
5113	Remuneraciones Adicionales y Especiales	0.00		1,614,058.28		1,614,058.28	
5114	Seguridad Social	0.00		1,277,950.30		1,277,950.30	
5115	Otras Prestaciones Sociales y Económicas	0.00		226,200.72		226,200.72	
5120	Materiales y Suministros	0.00		1,028,134.89		1,028,134.89	
5121	Materiales de Administración, Emisión de Documentos y Artículos Oficiales	0.00		190,535.22		190,535.22	
5126	Combustibles, Lubricantes y Aditivos	0.00		692,711.23		692,711.23	
5127	Vestuario, Blancos, Prendas de Protección y Artículos Deportivos	0.00		60,755.35		60,755.35	
5129	Herramientas, Refacciones y Accesorios Menores	0.00		84,133.09		84,133.09	
5130	Servicios Generales	0.00		1,848,871.52		1,848,871.52	
5131	Servicios Básicos	0.00		197,006.65		197,006.65	
5132	Servicios de Arrendamiento	0.00		34,471.05		34,471.05	
5133	Servicios Profesionales, Científicos y Técnicos y Otros Servicios	0.00		444,250.58		444,250.58	
5134	Servicios Financieros, Bancarios y Comerciales	0.00		100,279.69		100,279.69	
5135	Servicios de Instalación, Reparación, Mantenimiento y Conservación	0.00		649,925.64		649,925.64	
5136	Servicios de Comunicación Social y Publicidad	0.00		12,987.00		12,987.00	
5137	Servicios de Traslado y Viáticos	0.00		18,356.50		18,356.50	
5138	Servicios Oficiales	0.00		1,000.00		1,000.00	
5139	Otros Servicios Generales	0.00		390,594.41		390,594.41	
<b>5500</b>	<b>OTROS GASTOS Y PERDIDAS EXTRAORDINARIAS</b>	<b>0.00</b>		<b>142,901.40</b>		<b>142,901.40</b>	
5510	Estimaciones, Depreciaciones, Deterioros, Obsolescencia y Amortizaciones	0.00		142,901.40		142,901.40	
5515	Depreciación de Bienes Muebles	0.00		142,901.40		142,901.40	
<b>7000</b>	<b>CUENTAS DE ORDEN CONTABLES</b>	<b>0.00</b>		<b>2,686,962.32</b>	<b>2,686,962.32</b>	<b>0.00</b>	
7610	Bienes Bajo Contrato en Concesión	3.00		0.00		3.00	
7611	BIENES BAJO CONTRATO EN CONCESION	3.00		0.00		3.00	
7620	Contrato de Concesión por Bienes		3.00		0.00		3.00
7621	CONTRATO DE CONCESION POR BIENES		3.00		0.00		3.00
7630	Bienes Bajo Contrato en Comodato	4,212,926.48		0.00		4,212,926.48	
7631	BIENES BAJO CONTRATO EN COMODATO	4,212,926.48		0.00		4,212,926.48	
7640	Contrato de Comodato por Bienes		4,212,926.48		0.00		4,212,926.48
7641	CONTRATO DE COMODATO POR BIENES		4,212,926.48		0.00		4,212,926.48
<b>7800</b>		<b>0.00</b>		<b>2,686,962.32</b>	<b>2,686,962.32</b>	<b>0.00</b>	
7810	CARTERA C.O	16,964,114.63		35,104.30	1,308,140.50	15,691,078.43	
7820	INGRESOS POR REALIZAR CARTERA	14,202,344.08		0.00	1,343,717.52	12,858,626.56	
7830	CARTERA INGRESOS POR REALIZAR		14,202,344.08	1,343,717.52	0.00		12,858,626.56
7840	INTERESES POR DEVENGAR CARTERA	2,370,166.83		0.00		2,370,166.83	
7850	CARTERA INTERESES POR DEVENGAR		2,370,166.83		0.00		2,370,166.83
7860	C.O CARTERA		16,964,114.63	1,308,140.50	35,104.30		15,691,078.43
<b>8000</b>	<b>CUENTAS DE ORDEN PRESUPUESTARIAS</b>	<b>0.00</b>		<b>652,420,448.80</b>	<b>652,420,448.80</b>	<b>0.00</b>	
<b>8100</b>	<b>LEY DE INGRESOS</b>	<b>0.00</b>		<b>216,026,544.81</b>	<b>216,026,544.81</b>	<b>0.00</b>	

# COMISION MUNICIPAL DE DESARROLLO DE CENTROS POBLADOS DE AHOME

## BALANZA DE COMPROBACION

DEL 1 DE ENERO AL 31 DE DICIEMBRE DE 2022

IA-BC-22-220112

Cuenta	Nombre de la Cuenta	Saldo Anterior		Movimientos		Saldo Actual	
		Deudor	Acreedor	Deudor	Acreedor	Deudor	Acreedor
8110	Ley de Ingresos Estimada	0.00		62,080,000.00		62,080,000.00	
8120	Ley de Ingresos por Ejecutar		0.00	72,008,848.27	72,008,848.27		0.00
8130	Modificaciones a la Ley de Ingresos Estimada	0.00		9,928,848.27		9,928,848.27	
8140	Ley de Ingresos Devengada		0.00	72,008,848.27	72,008,848.27		0.00
8150	Ley de Ingresos Recaudada		0.00		72,008,848.27		72,008,848.27
<b>8200</b>	<b>PRESUPUESTO DE EGRESOS</b>		<b>0.00</b>	<b>436,393,903.99</b>	<b>436,393,903.99</b>		<b>0.00</b>
8210	Presupuesto de Egresos Aprobado		0.00		62,080,000.00		62,080,000.00
8220	Presupuesto de Egresos por Ejercer	0.00		134,344,583.26	92,356,519.02	41,988,064.24	
8230	Modificaciones al Presupuesto de Egresos Aprobado		0.00	20,129,642.08	72,264,583.26		52,134,941.18
8240	Presupuesto de Egresos Comprometido	0.00		72,226,876.94	71,455,884.83	770,992.11	
8250	Presupuesto de Egresos Devengado	0.00		71,455,884.83	69,118,458.44	2,337,426.39	
8260	Presupuesto de Egresos Ejercido	0.00		69,118,458.44	69,118,458.44	0.00	
8270	Presupuesto de Egresos Pagado	0.00		69,118,458.44		69,118,458.44	
		<b>56,437,897.66</b>		<b>1,026,902,884.01</b>		<b>314,017,280.80</b>	
			<b>56,437,897.66</b>		<b>1,026,902,884.01</b>		<b>314,017,280.80</b>

Bajo protesta de decir verdad declaramos que los Estados Financieros y sus notas, son razonablemente correctos y son responsabilidad del emisor.

ING. SERGIO ADIEL BUENO ROBLES

M.C. CARLOS EMMANUEL VELAZQUEZ  
GARCIA

L.C. PONCIANO VELARDE PEREZ

DIRECTOR GENERAL

DIRECTOR ADMINISTRATIVO

CONTADOR GENERAL



# INSTITUTO MUNICIPAL DE PLANEACION DE AHOME SINALOA

## BALANZA DE COMPROBACION

DEL 1 DE ENERO AL 31 DE DICIEMBRE DE 2022

IA-BC-22-220112

Cuenta	Nombre de la Cuenta	Saldo Anterior		Movimientos		Saldo Actual	
		Deudor	Acreedor	Deudor	Acreedor	Deudor	Acreedor
<b>1000 ACTIVO</b>		<b>238,901.06</b>		<b>7,381,191.79</b>	<b>7,174,686.28</b>	<b>445,406.57</b>	
<b>1100 ACTIVO CIRCULANTE</b>		<b>202,359.44</b>		<b>7,362,286.11</b>	<b>7,152,898.21</b>	<b>411,747.34</b>	
1110 Efectivo y Equivalentes		184,889.00		3,641,930.13	3,438,247.40	388,571.73	
1112 Bancos/Tesorería		178,889.00		3,641,930.13	3,438,247.40	382,571.73	
1115 Fondos con Afectación Específica		6,000.00		0.00		6,000.00	
1120 Derechos a Recibir Efectivo o Equivalentes		7,152.44		3,720,355.98	3,714,650.81	12,857.61	
1122 Cuentas por Cobrar a Corto Plazo		0.00		3,633,095.83	3,633,095.78	0.05	
1123 Deudores Diversos por Cobrar a Corto Plazo		3,528.44		87,260.15	81,555.03	9,233.56	
1129 Otros Derechos a Recibir Efectivo o Equivalentes a Corto Plazo		3,624.00		0.00		3,624.00	
1190 Otros Activos Circulantes		10,318.00		0.00		10,318.00	
1191 Valores en Garantía		10,318.00		0.00		10,318.00	
<b>1200 ACTIVO NO CIRCULANTE</b>		<b>36,541.62</b>		<b>18,905.68</b>	<b>21,788.07</b>	<b>33,659.23</b>	
1240 Bienes Muebles		581,243.80		18,905.68		600,149.48	
1241 Mobiliario y Equipo de Administración		581,243.80		18,905.68		600,149.48	
1260 Depreciación, Deterioro y Amortización Acumulada de Bienes			544,702.18		21,788.07		566,490.25
1263 Depreciación Acumulada de Bienes Muebles			544,702.18		21,788.07		566,490.25
<b>2000 PASIVO</b>			<b>88,817.88</b>	<b>3,524,737.41</b>	<b>3,524,235.28</b>		<b>88,315.75</b>
<b>2100 PASIVO CIRCULANTE</b>			<b>88,817.88</b>	<b>3,524,737.41</b>	<b>3,524,235.28</b>		<b>88,315.75</b>
2110 Cuentas por Pagar a Corto Plazo			88,817.88	3,524,737.41	3,524,235.28		88,315.75
2111 Servicios Personales por Pagar a Corto Plazo			39,403.63	2,368,178.32	2,368,178.32		39,403.63
2112 Proveedores por Pagar a Corto Plazo			4,951.58	801,554.40	801,554.40		4,951.58
2117 Retenciones y Contribuciones por Pagar a Corto Plazo			44,462.59	355,004.69	354,502.56		43,960.46
2119 Otras Cuentas por Pagar a Corto Plazo			0.08		0.00		0.08
<b>3000 HACIENDA PUBLICA/ PATRIMONIO</b>			<b>150,083.18</b>	<b>-114,740.55</b>	<b>-114,740.55</b>		<b>150,083.18</b>
<b>3200 HACIENDA PUBLICA /PATRIMONIO GENERADO</b>			<b>150,083.18</b>	<b>-114,740.55</b>	<b>-114,740.55</b>		<b>150,083.18</b>
3210 Resultados del Ejercicio (Ahorro/ Desahorro)			-114,740.55	-114,740.55	0.00		0.00
3220 Resultados de Ejercicios Anteriores			264,823.73		-114,740.55		150,083.18
<b>4000 INGRESOS Y OTROS BENEFICIOS</b>			<b>0.00</b>		<b>3,634,576.64</b>		<b>3,634,576.64</b>
<b>4200 Participaciones, Aportaciones, Convenios, Incentivos Derivados de la Colaboración Fiscal, Fondos Distintos de Aportaciones, Transferencias, Asignaciones, Subsidios y Subvenciones, y Pensiones y Jubilaciones</b>			<b>0.00</b>		<b>3,633,095.83</b>		<b>3,633,095.83</b>
4220 Transferencias, Asignaciones, Subsidios y Subvenciones, y Pensiones y Jubilaciones			0.00		3,633,095.83		3,633,095.83
4221 Transferencias Internas y Asignaciones del Sector Público			0.00		3,633,095.83		3,633,095.83
<b>4300 OTROS INGRESOS Y BENEFICIOS</b>			<b>0.00</b>		<b>1,480.81</b>		<b>1,480.81</b>
4310 Ingresos Financieros			0.00		346.01		346.01
4311 Intereses Ganados de Valores, Créditos, Bonos y Otros.			0.00		346.01		346.01
4390 Otros Ingresos y Beneficios Varios			0.00		1,134.80		1,134.80
4399 Otros Ingresos y Beneficios Varios			0.00		1,134.80		1,134.80
<b>5000 GASTOS Y OTRAS PERDIDAS</b>		<b>0.00</b>		<b>3,427,569.00</b>		<b>3,427,569.00</b>	
<b>5100 GASTOS DE FUNCIONAMIENTO</b>		<b>0.00</b>		<b>3,405,780.93</b>		<b>3,405,780.93</b>	
5110 Servicios Personales			0.00	2,537,227.91		2,537,227.91	
5111 Remuneraciones al Personal de Carácter Permanente			0.00	1,413,088.08		1,413,088.08	
5113 Remuneraciones Adicionales y Especiales			0.00	825,940.93		825,940.93	
5114 Seguridad Social			0.00	298,198.90		298,198.90	
5120 Materiales y Suministros			0.00	169,533.22		169,533.22	
5121 Materiales de Administración, Emisión de Documentos y Artículos Oficiales			0.00	56,123.69		56,123.69	
5122 Alimentos y Utensilios			0.00	5,851.79		5,851.79	
5126 Combustibles, Lubricantes y Aditivos			0.00	102,555.22		102,555.22	





**INSTITUTO MUNICIPAL DE PLANEACION DE AHOME SINALOA**

**BALANZA DE COMPROBACION**

**DEL 1 DE ENERO AL 31 DE DICIEMBRE DE 2022**

IA-BC-22-220112

Cuenta	Nombre de la Cuenta	Saldo Anterior		Movimientos		Saldo Actual	
		Deudor	Acreedor	Deudor	Acreedor	Deudor	Acreedor
5127	Vestuario, Blancos, Prendas de Protección y Artículos Deportivos	0.00		5,002.52		5,002.52	
5130	Servicios Generales	0.00		699,019.80		699,019.80	
5131	Servicios Básicos	0.00		100,226.99		100,226.99	
5132	Servicios de Arrendamiento	0.00		142,790.00		142,790.00	
5133	Servicios Profesionales, Científicos y Técnicos y Otros Servicios	0.00		180,469.90		180,469.90	
5135	Servicios de Instalación, Reparación, Mantenimiento y Conservación	0.00		132,819.19		132,819.19	
5136	Servicios de Comunicación Social y Publicidad	0.00		2,520.00		2,520.00	
5137	Servicios de Traslado y Viáticos	0.00		81,282.23		81,282.23	
5139	Otros Servicios Generales	0.00		58,911.49		58,911.49	
<b>5500</b>	<b>OTROS GASTOS Y PERDIDAS EXTRAORDINARIAS</b>	<b>0.00</b>		<b>21,788.07</b>		<b>21,788.07</b>	
5510	Estimaciones, Depreciaciones, Deterioros, Obsolescencia y Amortizaciones	0.00		21,788.07		21,788.07	
5515	Depreciación de Bienes Muebles	0.00		21,788.07		21,788.07	
7630	Bienes Bajo Contrato en Comodato	805,594.64		0.00		805,594.64	
7631	BIENES BAJO CONTRATO EN COMODATO	805,594.64		0.00		805,594.64	
7640	Contrato de Comodato por Bienes		805,594.64		0.00		805,594.64
7641	CONTRATO DE COMODATO POR BIENES		805,594.64		0.00		805,594.64
<b>8000</b>	<b>CUENTAS DE ORDEN PRESUPUESTARIAS</b>	<b>0.00</b>		<b>28,800,650.57</b>	<b>28,800,650.57</b>	<b>0.00</b>	
<b>8100</b>	<b>LEY DE INGRESOS</b>	<b>0.00</b>		<b>10,941,191.61</b>	<b>10,941,191.61</b>	<b>0.00</b>	
8110	Ley de Ingresos Estimada	0.00		3,675,000.00		3,675,000.00	
8120	Ley de Ingresos por Ejecutar		0.00	3,633,095.83	3,675,000.00		41,904.17
8140	Ley de Ingresos Devengada		0.00	3,633,095.78	3,633,095.83		0.05
8150	Ley de Ingresos Recaudada		0.00		3,633,095.78		3,633,095.78
<b>8200</b>	<b>PRESUPUESTO DE EGRESOS</b>		<b>0.00</b>	<b>17,859,458.96</b>	<b>17,859,458.96</b>		<b>0.00</b>
8210	Presupuesto de Egresos Aprobado		0.00		3,675,000.00		3,675,000.00
8220	Presupuesto de Egresos por Ejercer	0.00		3,920,954.04	3,670,640.65	250,313.39	
8230	Modificaciones al Presupuesto de Egresos Aprobado		0.00	245,954.04	245,954.04		0.00
8240	Presupuesto de Egresos Comprometido	0.00		3,424,686.61	3,424,686.61	0.00	
8250	Presupuesto de Egresos Devengado	0.00		3,424,686.61	3,421,588.83	3,097.78	
8260	Presupuesto de Egresos Ejercido	0.00		3,421,588.83	3,421,588.83	0.00	
8270	Presupuesto de Egresos Pagado	0.00		3,421,588.83		3,421,588.83	
		<b>1,589,197.88</b>		<b>43,019,408.22</b>		<b>12,595,060.46</b>	
			<b>1,589,197.88</b>		<b>43,019,408.22</b>		<b>12,595,060.46</b>

Bajo protesta de decir verdad declaramos que los Estados Financieros y sus notas, son razonablemente correctos y son responsabilidad del emisor.

JAIME CANUTO IBARRA CAMIADE

LUIS CARLOS LARA DAMKEN

ADMINISTRACION

DIRECTOR GENERAL

# INSTITUTO MUNICIPAL DE ARTE Y CULTURA DE AHOME

## BALANZA DE COMPROBACION

DEL 1 DE ENERO AL 31 DE DICIEMBRE DE 2022

IA-BC-22-220112

Cuenta	Nombre de la Cuenta	Saldo Anterior		Movimientos		Saldo Actual	
		Deudor	Acreedor	Deudor	Acreedor	Deudor	Acreedor
<b>1000 ACTIVO</b>		<b>2,342,441.53</b>		<b>41,257,030.91</b>	<b>41,454,758.24</b>	<b>2,144,714.20</b>	
<b>1100 ACTIVO CIRCULANTE</b>		<b>514,761.02</b>		<b>41,167,606.96</b>	<b>41,168,024.50</b>	<b>514,343.48</b>	
1110 Efectivo y Equivalentes		486,012.84		20,507,625.89	20,479,295.25	514,343.48	
1112 Bancos/Tesorería		486,012.84		20,507,625.89	20,479,295.25	514,343.48	
1120 Derechos a Recibir Efectivo o Equivalentes		28,748.18		20,659,981.07	20,688,729.25	0.00	
1122 Cuentas por Cobrar a Corto Plazo		0.00		20,476,361.65	20,476,361.65	0.00	
1123 Deudores Diversos por Cobrar a Corto Plazo		27,165.32		108,146.42	135,311.74	0.00	
1125 Deudores por Anticipos de la Tesorería a Corto Plazo		-8.90		74,336.37	74,327.47	0.00	
1129 Otros Derechos a Recibir Efectivo o Equivalentes a Corto Plazo		1,591.76		1,136.63	2,728.39	0.00	
<b>1200 ACTIVO NO CIRCULANTE</b>		<b>1,827,680.51</b>		<b>89,423.95</b>	<b>286,733.74</b>	<b>1,630,370.72</b>	
1240 Bienes Muebles		3,674,612.38		89,423.95		3,764,036.33	
1241 Mobiliario y Equipo de Administración		282,727.10		40,748.98		323,476.08	
1242 Mobiliario y Equipo Educativo y Recreativo		1,508,373.25		12,950.00		1,521,323.25	
1244 Vehículos y Equipo de Transporte		1,032,217.00		0.00		1,032,217.00	
1246 Maquinaria, Otros Equipos y Herramientas		263,295.03		35,724.97		299,020.00	
1247 Colecciones, Obras de Arte y Objetos Valiosos		588,000.00		0.00		588,000.00	
1260 Depreciación, Deterioro y Amortización Acumulada de Bienes			1,846,931.87		286,733.74		2,133,665.61
1263 Depreciación Acumulada de Bienes Muebles			1,846,931.87		286,733.74		2,133,665.61
<b>2000 PASIVO</b>			<b>452,039.66</b>	<b>20,086,087.44</b>	<b>20,093,770.31</b>		<b>459,722.53</b>
<b>2100 PASIVO CIRCULANTE</b>			<b>452,039.66</b>	<b>20,086,087.44</b>	<b>20,093,770.31</b>		<b>459,722.53</b>
2110 Cuentas por Pagar a Corto Plazo			452,039.66	20,086,087.44	20,093,770.31		459,722.53
2111 Servicios Personales por Pagar a Corto Plazo			225,517.93	8,668,009.39	8,669,389.96		226,898.50
2112 Proveedores por Pagar a Corto Plazo			0.00	9,060,401.37	9,060,401.46		0.09
2117 Retenciones y Contribuciones por Pagar a Corto Plazo			226,521.73	2,357,676.68	2,363,978.89		232,823.94
<b>3000 HACIENDA PUBLICA/ PATRIMONIO</b>			<b>1,890,401.87</b>	<b>101,834.01</b>	<b>101,834.01</b>		<b>1,890,401.87</b>
<b>3200 HACIENDA PUBLICA /PATRIMONIO GENERADO</b>			<b>1,890,401.87</b>	<b>101,834.01</b>	<b>101,834.01</b>		<b>1,890,401.87</b>
3210 Resultados del Ejercicio (Ahorro/ Desahorro)			-101,834.01		101,834.01		0.00
3220 Resultados de Ejercicios Anteriores			1,759,026.98	101,834.01	0.00		1,657,192.97
3250 Rectificaciones de Resultados de Ejercicios Anteriores			233,208.90		0.00		233,208.90
3252 Cambios por Errores Contables			233,208.90		0.00		233,208.90
<b>4000 INGRESOS Y OTROS BENEFICIOS</b>			<b>0.00</b>		<b>20,476,361.65</b>		<b>20,476,361.65</b>
<b>4100 INGRESOS DE GESTION</b>			<b>0.00</b>		<b>365,080.00</b>		<b>365,080.00</b>
4170 Ingresos por Venta de Bienes y Prestación de Servicios			0.00		365,080.00		365,080.00
4173 Ingresos por Venta de Bienes y Servicios de Organismos Descentralizados			0.00		365,080.00		365,080.00
<b>4200 Participaciones, Aportaciones, Convenios, Incentivos Derivados de la Colaboración Fiscal, Fondos Distintos de Aportaciones, Transferencias, Asignaciones, Subsidios y Subvenciones, y Pensiones y Jubilaciones</b>			<b>0.00</b>		<b>20,111,281.65</b>		<b>20,111,281.65</b>
4220 Transferencias, Asignaciones, Subsidios y Subvenciones, y Pensiones y Jubilaciones			0.00		20,111,281.65		20,111,281.65
4221 Transferencias Internas y Asignaciones del Sector Público			0.00		20,111,281.65		20,111,281.65
<b>5000 GASTOS Y OTRAS PERDIDAS</b>		<b>0.00</b>		<b>20,681,771.85</b>		<b>20,681,771.85</b>	
<b>5100 GASTOS DE FUNCIONAMIENTO</b>		<b>0.00</b>		<b>19,668,185.22</b>		<b>19,668,185.22</b>	
5110 Servicios Personales		0.00		11,335,398.28		11,335,398.28	
5111 Remuneraciones al Personal de Carácter Permanente		0.00		7,563,655.26		7,563,655.26	
5112 Remuneraciones al Personal de Carácter Transitorio		0.00		358,340.69		358,340.69	
5113 Remuneraciones Adicionales y Especiales		0.00		1,442,565.00		1,442,565.00	
5114 Seguridad Social		0.00		1,841,303.49		1,841,303.49	
5115 Otras Prestaciones Sociales y Económicas		0.00		129,533.84		129,533.84	
5120 Materiales y Suministros		0.00		781,066.86		781,066.86	

# INSTITUTO MUNICIPAL DE ARTE Y CULTURA DE AHOME

## BALANZA DE COMPROBACION

DEL 1 DE ENERO AL 31 DE DICIEMBRE DE 2022

IA-BC-22-220112

Cuenta	Nombre de la Cuenta	Saldo Anterior		Movimientos		Saldo Actual	
		Deudor	Acreedor	Deudor	Acreedor	Deudor	Acreedor
5121	Materiales de Administración, Emisión de Documentos y Artículos Oficiales	0.00		281,574.65		281,574.65	
5126	Combustibles, Lubricantes y Aditivos	0.00		379,302.34		379,302.34	
5127	Vestuario, Blancos, Prendas de Protección y Artículos Deportivos	0.00		52,027.15		52,027.15	
5129	Herramientas, Refacciones y Accesorios Menores	0.00		68,162.72		68,162.72	
5130	Servicios Generales	0.00		7,551,720.08		7,551,720.08	
5131	Servicios Básicos	0.00		375,956.11		375,956.11	
5133	Servicios Profesionales, Científicos y Técnicos y Otros Servicios	0.00		238,298.38		238,298.38	
5134	Servicios Financieros, Bancarios y Comerciales	0.00		48,465.97		48,465.97	
5135	Servicios de Instalación, Reparación, Mantenimiento y Conservación	0.00		1,325,441.40		1,325,441.40	
5136	Servicios de Comunicación Social y Publicidad	0.00		26,934.43		26,934.43	
5137	Servicios de Traslado y Viáticos	0.00		24,190.28		24,190.28	
5138	Servicios Oficiales	0.00		5,507,150.51		5,507,150.51	
5139	Otros Servicios Generales	0.00		5,283.00		5,283.00	
<b>5200</b>	<b>TRANSFERENCIAS, ASIGNACIONES, SUBSIDIOS Y OTRAS AYUDAS</b>	<b>0.00</b>		<b>726,852.89</b>		<b>726,852.89</b>	
5240	Ayudas Sociales	0.00		726,852.89		726,852.89	
5241	Ayudas Sociales a Personas	0.00		726,852.89		726,852.89	
<b>5500</b>	<b>OTROS GASTOS Y PERDIDAS EXTRAORDINARIAS</b>	<b>0.00</b>		<b>286,733.74</b>		<b>286,733.74</b>	
5510	Estimaciones, Depreciaciones, Deterioros, Obsolescencia y Amortizaciones	0.00		286,733.74		286,733.74	
5515	Depreciación de Bienes Muebles	0.00		286,733.74		286,733.74	
<b>8000</b>	<b>CUENTAS DE ORDEN PRESUPUESTARIAS</b>	<b>0.00</b>		<b>168,993,898.08</b>	<b>168,993,898.08</b>	<b>0.00</b>	
<b>8100</b>	<b>LEY DE INGRESOS</b>	<b>0.00</b>		<b>61,965,304.58</b>	<b>61,965,304.58</b>	<b>0.00</b>	
8110	Ingresos derivados de Financiamientos	0.00		16,412,900.00		16,412,900.00	
8120	Ley de Ingresos por Ejecutar		0.00	20,476,361.65	21,012,581.28		536,219.63
8130	Modificaciones a la Ley de Ingresos Estimada	0.00		4,599,681.28		4,599,681.28	
8140	Ley de Ingresos Devengada		0.00	20,476,361.65	20,476,361.65		0.00
8150	Ley de Ingresos Recaudada		0.00	20,476,361.65		20,476,361.65	
<b>8200</b>	<b>PRESUPUESTO DE EGRESOS</b>	<b>0.00</b>		<b>107,028,593.50</b>	<b>107,028,593.50</b>	<b>0.00</b>	
8210	Presupuesto de Egresos Aprobado		0.00	16,412,900.00		16,412,900.00	
8220	Presupuesto de Egresos por Ejercer	0.00		23,278,561.86	22,750,442.64	528,119.22	
8230	Modificaciones al Presupuesto de Egresos Aprobado		0.00	2,265,980.58	6,865,661.86		4,599,681.28
8240	Presupuesto de Egresos Comprometido	0.00		20,484,462.06	20,484,462.06	0.00	
8250	Presupuesto de Egresos Devengado	0.00		20,484,462.06	20,257,563.47	226,898.59	
8260	Presupuesto de Egresos Ejercido	0.00		20,257,563.47	20,257,563.47	0.00	
8270	Presupuesto de Egresos Pagado	0.00		20,257,563.47		20,257,563.47	
		<b>4,189,373.40</b>		<b>251,120,622.29</b>	<b>251,120,622.29</b>	<b>66,985,314.22</b>	<b>66,985,314.22</b>
			<b>4,189,373.40</b>		<b>251,120,622.29</b>		<b>66,985,314.22</b>

Bajo protesta de decir verdad declaramos que los Estados Financieros y sus notas, son razonablemente correctos y son responsabilidad del emisor.

GLADIS AIDE GASTELUM BARRERAS

JUAN GUILLERMO GONZALEZ ARMENTA

EDEL ANTONIO OROZCO MENDOZA

DIRECTORA GENERAL

CONTADOR

COORDINADOR ADMINISTRATIVO Y DE GESTION

**BALANZA DE COMPROBACION**

**DEL 1 DE ENERO AL 31 DE DICIEMBRE DE 2022**

IA-BC-22-220112

Cuenta	Nombre de la Cuenta	Saldo Anterior		Movimientos		Saldo Actual	
		Deudor	Acreedor	Deudor	Acreedor	Deudor	Acreedor
<b>1000 ACTIVO</b>		<b>6,469,218.37</b>		<b>77,870,522.23</b>	<b>76,688,866.66</b>	<b>7,650,873.94</b>	
<b>1100 ACTIVO CIRCULANTE</b>		<b>1,822,153.05</b>		<b>76,336,240.21</b>	<b>75,703,426.31</b>	<b>2,454,966.95</b>	
1110 Efectivo y Equivalentes		934,524.49		40,275,170.97	40,111,708.00	1,097,987.46	
1111 Efectivo		21,649.90		531,159.50	532,243.66	20,565.74	
1112 Bancos/Tesorería		912,874.59		39,744,011.47	39,579,464.34	1,077,421.72	
1120 Derechos a Recibir Efectivo o Equivalentes		315,603.72		35,093,865.98	34,706,045.93	703,423.77	
1122 Cuentas por Cobrar a Corto Plazo		1,670.70		30,663,154.67	30,663,111.44	1,713.93	
1123 Deudores Diversos por Cobrar a Corto Plazo		313,933.02		755,974.18	368,197.36	701,709.84	
1124 Ingresos por Recuperar a Corto Plazo		0.00		3,674,737.13	3,674,737.13	0.00	
1130 Derechos a Recibir Bienes o Servicios		0.00		51,380.66	21,299.46	30,081.20	
1131 Anticipo a Proveedores por Adquisición de Bienes y Prestación de Servicios a Corto Plazo		0.00		49,881.20	19,800.00	30,081.20	
1132 Anticipo a Proveedores por Adquisición de Bienes Inmuebles y Muebles a Corto Plazo		0.00		1,499.46	1,499.46	0.00	
1150 Almacenes		542,052.84		915,822.60	864,372.92	593,502.52	
1151 Almacén de Materiales y Suministros de Consumo		542,052.84		915,822.60	864,372.92	593,502.52	
1190 Otros Activos Circulantes		29,972.00		0.00	0.00	29,972.00	
1192 Bienes en Garantía (excluye depósitos de fondos)		29,972.00		0.00	0.00	29,972.00	
<b>1200 ACTIVO NO CIRCULANTE</b>		<b>4,647,065.32</b>		<b>1,534,282.02</b>	<b>985,440.35</b>	<b>5,195,906.99</b>	
1230 Bienes Inmuebles, Infraestructura y Construcciones en Proceso		1,337,781.04		0.00	0.00	1,337,781.04	
1233 Edificios no Habitacionales		1,337,781.04		0.00	0.00	1,337,781.04	
1240 Bienes Muebles		7,691,097.70		1,534,282.02	2.00	9,225,377.72	
1241 Mobiliario y Equipo de Administración		2,204,908.28		511,489.58	2.00	2,716,395.86	
1242 Mobiliario y Equipo Educativo y Recreativo		146,213.03		3,490.00	0.00	149,703.03	
1243 Equipo e Instrumental Médico y de Laboratorio		632,104.95		1,900.00	0.00	634,004.95	
1244 Vehículos y Equipo de Transporte		3,610,026.16		957,400.00	0.00	4,567,426.16	
1246 Maquinaria, Otros Equipos y Herramientas		1,097,845.28		60,002.44	0.00	1,157,847.72	
1250 Activos Intangibles		308,065.83		0.00	0.00	308,065.83	
1251 Software		308,065.83		0.00	0.00	308,065.83	
1260 Depreciación, Deterioro y Amortización Acumulada de Bienes			4,689,879.25		985,438.35		5,675,317.60
1263 Depreciación Acumulada de Bienes Muebles			4,689,879.25		985,438.35		5,675,317.60
<b>2000 PASIVO</b>			<b>979,071.39</b>	<b>17,729,933.09</b>	<b>17,914,653.73</b>		<b>1,163,792.03</b>
<b>2100 PASIVO CIRCULANTE</b>			<b>979,071.39</b>	<b>17,729,933.09</b>	<b>17,914,653.73</b>		<b>1,163,792.03</b>
2110 Cuentas por Pagar a Corto Plazo			979,071.39	17,729,933.09	17,914,653.73		1,163,792.03
2112 Proveedores por Pagar a Corto Plazo			0.00	11,511,466.57	11,512,974.57		1,508.00
2117 Retenciones y Contribuciones por Pagar a Corto Plazo			760,546.27	5,991,255.06	6,129,492.17		898,783.38
2119 Otras Cuentas por Pagar a Corto Plazo			218,525.12	227,211.46	272,186.99		263,500.65
<b>3000 HACIENDA PUBLICA/ PATRIMONIO</b>			<b>5,490,146.98</b>	<b>-4,547,904.72</b>	<b>-4,547,904.72</b>		<b>5,490,146.98</b>
<b>3100 HACIENDA PUBLICA/PATRIMONIO CONTRIBUIDO</b>			<b>3,662,302.97</b>		<b>0.00</b>		<b>3,662,302.97</b>
3120 Donaciones de Capital			3,662,302.97		0.00		3,662,302.97
<b>3200 HACIENDA PUBLICA /PATRIMONIO GENERADO</b>			<b>1,827,844.01</b>	<b>-4,547,904.72</b>	<b>-4,547,904.72</b>		<b>1,827,844.01</b>
3210 Resultados del Ejercicio (Ahorro/ Desahorro)			-4,547,904.72	-4,547,904.72	0.00		0.00
3220 Resultados de Ejercicios Anteriores			2,983,908.71		-4,547,904.72		-1,563,996.01
3240 Reservas			3,391,840.02		0.00		3,391,840.02
3243 Reservas por Contingencias			3,391,840.02		0.00		3,391,840.02
<b>4000 INGRESOS Y OTROS BENEFICIOS</b>			<b>0.00</b>		<b>34,336,432.57</b>		<b>34,336,432.57</b>
<b>4100 INGRESOS DE GESTION</b>			<b>0.00</b>		<b>5,156,135.57</b>		<b>5,156,135.57</b>
4160 Aprovechamientos			0.00		3,674,737.13		3,674,737.13
4161 Incentivos Derivados de la Colaboración Fiscal			0.00		3,000.00		3,000.00
4169 Otros Aprovechamientos			0.00		3,671,737.13		3,671,737.13
4170 Ingresos por Venta de Bienes y Prestación de Servicios			0.00		1,481,398.44		1,481,398.44

**BALANZA DE COMPROBACION**

**DEL 1 DE ENERO AL 31 DE DICIEMBRE DE 2022**

IA-BC-22-220112

Cuenta	Nombre de la Cuenta	Saldo Anterior		Movimientos		Saldo Actual	
		Deudor	Acreedor	Deudor	Acreedor	Deudor	Acreedor
4173	Ingresos por Venta de Bienes y Servicios de Organismos Descentralizados		0.00		1,481,398.44		1,481,398.44
<b>4200</b>	<b>Participaciones, Aportaciones, Convenios, Incentivos Derivados de la Colaboración Fiscal, Fondos Distintos de Aportaciones, Transferencias, Asignaciones, Subsidios y Subvenciones, y Pensiones y Jubilaciones</b>		<b>0.00</b>		<b>29,180,297.00</b>		<b>29,180,297.00</b>
4220	Transferencias, Asignaciones, Subsidios y Subvenciones, y Pensiones y Jubilaciones		0.00		29,180,297.00		29,180,297.00
4221	Transferencias Internas y Asignaciones del Sector Público		0.00		29,180,297.00		29,180,297.00
<b>5000</b>	<b>GASTOS Y OTRAS PERDIDAS</b>	<b>0.00</b>		<b>33,339,497.64</b>		<b>33,339,497.64</b>	
<b>5100</b>	<b>GASTOS DE FUNCIONAMIENTO</b>	<b>0.00</b>		<b>27,416,111.09</b>		<b>27,416,111.09</b>	
5110	Servicios Personales	0.00		20,753,751.65		20,753,751.65	
5111	Remuneraciones al Personal de Carácter Permanente	0.00		14,462,216.34		14,462,216.34	
5113	Remuneraciones Adicionales y Especiales	0.00		2,347,229.12		2,347,229.12	
5114	Seguridad Social	0.00		3,651,923.90		3,651,923.90	
5115	Otras Prestaciones Sociales y Económicas	0.00		292,382.29		292,382.29	
5120	Materiales y Suministros	0.00		1,810,772.96		1,810,772.96	
5121	Materiales de Administración, Emisión de Documentos y Artículos Oficiales	0.00		542,851.95		542,851.95	
5122	Alimentos y Utensilios	0.00		166,122.79		166,122.79	
5125	Productos Químicos, Farmacéuticos y de Laboratorio	0.00		57,257.57		57,257.57	
5126	Combustibles, Lubricantes y Aditivos	0.00		909,402.81		909,402.81	
5127	Vestuario, Blancos, Prendas de Protección y Artículos Deportivos	0.00		13,097.15		13,097.15	
5129	Herramientas, Refacciones y Accesorios Menores	0.00		122,040.69		122,040.69	
5130	Servicios Generales	0.00		4,851,586.48		4,851,586.48	
5131	Servicios Básicos	0.00		567,542.49		567,542.49	
5132	Servicios de Arrendamiento	0.00		509,885.13		509,885.13	
5133	Servicios Profesionales, Científicos y Técnicos y Otros Servicios	0.00		256,299.20		256,299.20	
5134	Servicios Financieros, Bancarios y Comerciales	0.00		625,283.19		625,283.19	
5135	Servicios de Instalación, Reparación, Mantenimiento y Conservación	0.00		1,742,473.85		1,742,473.85	
5136	Servicios de Comunicación Social y Publicidad	0.00		884,875.27		884,875.27	
5137	Servicios de Traslado y Viáticos	0.00		195,944.16		195,944.16	
5138	Servicios Oficiales	0.00		63,340.71		63,340.71	
5139	Otros Servicios Generales	0.00		5,942.48		5,942.48	
<b>5200</b>	<b>TRANSFERENCIAS, ASIGNACIONES, SUBSIDIOS Y OTRAS AYUDAS</b>	<b>0.00</b>		<b>4,937,946.20</b>		<b>4,937,946.20</b>	
5210	Transferencias Internas y Asignaciones al Sector Público	0.00		600,000.00		600,000.00	
5211	Asignaciones al Sector Público	0.00		600,000.00		600,000.00	
5240	Ayudas Sociales	0.00		4,337,946.20		4,337,946.20	
5241	Ayudas Sociales a Personas	0.00		3,906,505.69		3,906,505.69	
5243	Ayudas Sociales a Instituciones	0.00		424,329.86		424,329.86	
5244	Ayudas Sociales por Desastres Naturales y Otros Siniestros	0.00		7,110.65		7,110.65	
<b>5500</b>	<b>OTROS GASTOS Y PERDIDAS EXTRAORDINARIAS</b>	<b>0.00</b>		<b>985,440.35</b>		<b>985,440.35</b>	
5510	Estimaciones, Depreciaciones, Deterioros, Obsolescencia y Amortizaciones	0.00		985,440.35		985,440.35	
5515	Depreciación de Bienes Muebles	0.00		985,438.35		985,438.35	
5518	Disminución de Bienes por pérdida, obsolescencia y deterioro	0.00		2.00		2.00	
7630	Bienes Bajo Contrato en Comodato	35.00		0.00		35.00	
7631	Bienes Bajo Contrato en Comodato	35.00		0.00		35.00	
7640	Contrato de Comodato por Bienes		35.00		0.00		35.00
7641	Contrato de Comodato por Bienes		35.00		0.00		35.00
<b>8000</b>	<b>CUENTAS DE ORDEN PRESUPUESTARIAS</b>	<b>0.00</b>		<b>301,913,597.53</b>	<b>301,913,597.53</b>	<b>0.00</b>	
<b>8100</b>	<b>LEY DE INGRESOS</b>	<b>0.00</b>		<b>105,584,621.54</b>	<b>105,584,621.54</b>	<b>0.00</b>	

**BALANZA DE COMPROBACION**

**DEL 1 DE ENERO AL 31 DE DICIEMBRE DE 2022**

IA-BC-22-220112

Cuenta	Nombre de la Cuenta	Saldo Anterior		Movimientos		Saldo Actual	
		Deudor	Acreedor	Deudor	Acreedor	Deudor	Acreedor
8110	Ley de Ingresos Estimada	0.00		30,000,000.00		30,000,000.00	
8120	Ley de Ingresos por Ejecutar		0.00	34,336,432.57	36,911,756.40		2,575,323.83
8130	Modificaciones a la Ley de Ingresos Estimada	0.00		6,911,756.40		6,911,756.40	
8140	Ley de Ingresos Devengada		0.00	34,336,432.57	34,336,432.57		0.00
8150	Ley de Ingresos Recaudada		0.00		34,336,432.57		34,336,432.57
<b>8200</b>	<b>PRESUPUESTO DE EGRESOS</b>		<b>0.00</b>	<b>196,328,975.99</b>	<b>196,328,975.99</b>		<b>0.00</b>
8210	Presupuesto de Egresos Aprobado		0.00		30,000,000.00		30,000,000.00
8220	Presupuesto de Egresos por Ejercer	0.00		48,791,884.45	46,668,017.05	2,123,867.40	
8230	Modificaciones al Presupuesto de Egresos Aprobado		0.00	12,721,833.05	18,791,884.45		6,070,051.40
8240	Presupuesto de Egresos Comprometido	0.00		33,946,184.00	33,939,788.99	6,395.01	
8250	Presupuesto de Egresos Devengado	0.00		33,939,788.99	33,464,642.75	475,146.24	
8260	Presupuesto de Egresos Ejercido	0.00		33,464,642.75	33,464,642.75	0.00	
8270	Presupuesto de Egresos Pagado	0.00		33,464,642.75		33,464,642.75	
		<b>11,159,132.62</b>		<b>426,305,645.77</b>		<b>119,647,531.98</b>	
			<b>11,159,132.62</b>		<b>426,305,645.77</b>		<b>119,647,531.98</b>

Bajo protesta de decir verdad declaramos que los Estados Financieros y sus notas, son razonablemente correctos y son responsabilidad del emisor.

MARIA FERNANDA GARCIA FELIX

SOFIA ISABEL GOMEZ RODRIGUEZ

\_\_\_\_\_  
DIRECTORA

\_\_\_\_\_  
CONTADORA