

ESTADO ANALITICO DE INGRESOS POR RUBRO, TIPO, CLASE, CONCEPTO

DEL 1 DE ENERO AL 31 DE DICIEMBRE DE 2023

IPT-EAIRTCC-11-2312

Rubro / Tipo / Clase / Concepto	Ingreso					Diferencia (6 = 5 - 1)
	Estimado (1)	Ampliaciones y Reducciones (2)	Modificado (3 = 1 + 2)	Devengado (4)	Recaudado (5)	
700000 Ingresos por Venta de Bienes, Prestación de Servicios	62,080,000.00	7,556,064.49	69,636,064.49	69,636,064.05	69,636,064.05	7,556,064.05
730000 Ingresos por Venta de Bienes y Prestación de Servicios	62,080,000.00	7,556,064.49	69,636,064.49	69,636,064.05	69,636,064.05	7,556,064.05
734300 INGRESOS POR PRESTACION DE SERVICIOS DE EI	62,080,000.00	7,556,064.49	69,636,064.49	69,636,064.05	69,636,064.05	7,556,064.05
734301 INGRESOS POR COBRANZA	600,000.00	0.00	600,000.00	268,813.19	268,813.19	-331,186.81
734303 CARTAS NO ADELUO	480,000.00	0.00	480,000.00	1,780.00	1,780.00	-478,220.00
734310 INGRESOS POR PARTICIPACION,CONVENIOS,INCE	61,000,000.00	7,556,064.49	68,556,064.49	69,365,470.86	69,365,470.86	8,365,470.86
900000 Transferencias, Asignaciones, Subsidios y Subvenc	420,000.00	39,233,995.22	39,653,995.22	39,652,995.66	39,652,995.66	39,232,995.66
910000 Transferencias y Asignaciones	420,000.00	39,233,995.22	39,653,995.22	39,652,995.66	39,652,995.66	39,232,995.66
910102 INGRESO POR CONVENIO MUNICIPAL DE COLABOI	420,000.00	0.00	420,000.00	89,016.40	89,016.40	-330,983.60
910105 INGRESO POR FONDO DE APORTACIONES PARA L	0.00	12,280,450.56	12,280,450.56	12,280,450.56	12,280,450.56	12,280,450.56
910106 INGRESO POR FONDO DE APORTACIONES PARA L	0.00	26,953,544.66	26,953,544.66	27,283,528.70	27,283,528.70	27,283,528.70
Total	62,500,000.00	46,790,059.71	109,290,059.71	109,289,059.71	109,289,059.71	46,789,059.71

Bajo protesta de decir verdad declaramos que los Estados Financieros y sus notas, son razonablemente correctos y son responsabilidad del emisor.

ING. SERGIO ADIELBUENO ROBLES

M.C. CARLOS EMMANUEL VELAZQUEZ GARCIA

L.C. MARIO DE JESUS VENEGAS BELTRAN

DIRECTOR GENERAL

DIRECTOR ADMINISTRATIVO

CONTADOR GENERAL

ESTADO ANALITICO DE INGRESOS POR RUBRO, TIPO, CLASE, CONCEPTO

DEL 1 DE ENERO AL 31 DE DICIEMBRE DE 2023

IPT-EAIRTCC-11-2312

Rubro / Tipo / Clase / Concepto	Ingreso					Diferencia
	Estimado	Ampliaciones y Reducciones	Modificado	Devengado	Recaudado	
	(1)	(2)	(3 = 1 + 2)	(4)	(5)	
600000 Aprovechamientos	1,590,000.00	3,917,892.57	5,507,892.57	4,420,216.86	4,420,216.86	2,830,216.86
610000 Aprovechamientos	1,590,000.00	3,917,892.57	5,507,892.57	4,420,216.86	4,420,216.86	2,830,216.86
610200 DONATIVOS	1,590,000.00	3,917,892.57	5,507,892.57	4,420,216.86	4,420,216.86	2,830,216.86
610201 DONATIVOS EN ESPECIE	360,000.00	1,705,954.57	2,065,954.57	1,960,008.81	1,960,008.81	1,600,008.81
610202 DONATIVOS EN EFECTIVO	1,230,000.00	2,211,938.00	3,441,938.00	2,460,208.05	2,460,208.05	1,230,208.05
700000 Ingresos por Venta de Bienes, Prestación de Servicios y Otrc	2,384,270.00	66,797.90	2,451,067.90	2,451,067.90	2,451,067.90	66,797.90
710000 Ingresos por Venta de Bienes y Prestación de Servicios de Inst	2,384,270.00	66,797.90	2,451,067.90	2,451,067.90	2,451,067.90	66,797.90
710100 DIF AHOME	2,384,270.00	66,797.90	2,451,067.90	2,451,067.90	2,451,067.90	66,797.90
710101 Ingresos UBR	870,000.00	66,797.90	936,797.90	1,207,904.00	1,207,904.00	337,904.00
710102 Cuotas CADI	600,000.00	0.00	600,000.00	373,850.00	373,850.00	-226,150.00
710111 OTROS INGRESOS	0.00	0.00	0.00	2,667.40	2,667.40	2,667.40
710112 DESAYUNOS ESCOLARES	914,270.00	0.00	914,270.00	620,820.50	620,820.50	-293,449.50
710113 DESPENSAS	0.00	0.00	0.00	217,722.00	217,722.00	217,722.00
710114 ESPACIOS ALIMENTICIOS	0.00	0.00	0.00	28,104.00	28,104.00	28,104.00
900000 Transferencias, Asignaciones, Subsidios y Subvenciones, y	29,959,270.00	940,208.67	30,899,478.67	30,899,478.67	30,899,478.67	940,208.67
910000 Transferencias y Asignaciones	29,959,270.00	940,208.67	30,899,478.67	30,899,478.67	30,899,478.67	940,208.67
910100 SUBSIDIO Y SUBVENCIONES	29,959,270.00	940,208.67	30,899,478.67	30,899,478.67	30,899,478.67	940,208.67
910101 Subsidio H. Ayuntamiento (1ra Quincena)	29,000,000.00	940,208.67	29,940,208.67	29,650,003.67	29,650,003.67	650,003.67
910104 Subsidio Despensas y Desayunos	959,270.00	0.00	959,270.00	1,249,475.00	1,249,475.00	290,205.00
Total	33,933,540.00	4,924,899.14	38,858,439.14	37,770,763.43	37,770,763.43	3,837,223.43
				Ingresos excedentes		3,837,223.43

Bajo protesta de decir verdad declaramos que los Estados Financieros y sus notas, son razonablemente correctos y son responsabilidad del emisor.

WENDY INZUNZA SALAZAR

SOFIA ISABEL GOMEZ RODRIGUEZ

ADMINISTRADORA

CONTADORA

ESTADO ANALITICO DE INGRESOS POR RUBRO, TIPO, CLASE, CONCEPTO

DEL 1 DE ENERO AL 31 DE DICIEMBRE DE 2023

IPT-EAIRTCC-11-2312

Rubro / Tipo / Clase / Concepto	Ingreso					Diferencia (6 = 5 - 1)
	Estimado	Ampliaciones y Reducciones	Modificado	Devengado	Recaudado	
	(1)	(2)	(3 = 1 + 2)	(4)	(5)	
700000 Ingresos por Venta de Bienes, Prestación de Servicios y Otr	2,200,000.00	6,200,443.75	8,400,443.75	8,400,443.75	8,390,943.75	6,190,943.75
730000 Ingresos por Venta de Bienes y Prestación de Servicios de Enti	2,200,000.00	6,200,443.75	8,400,443.75	8,400,443.75	8,390,943.75	6,190,943.75
730100 INGRESOS DIVERSOS	2,200,000.00	6,200,443.75	8,400,443.75	8,400,443.75	8,390,943.75	6,190,943.75
730102 ENTRADAS GENERALES	579,047.86	1,170,707.14	1,749,755.00	1,749,755.00	1,744,355.00	1,165,307.14
730104 CAMPAMENTO DE VERANO	38,287.00	46,213.00	84,500.00	84,500.00	84,500.00	46,213.00
730105 UNIDAD DEPORTIVA INFANTIL	198,910.77	547,665.23	746,576.00	746,576.00	746,576.00	547,665.23
730106 CD. TOPOLOBAMPO	23,326.47	83,018.53	106,345.00	106,345.00	106,345.00	83,018.53
730107 CAMPO TABACHINES	71,803.87	92,866.13	164,670.00	164,670.00	164,670.00	92,866.13
730108 CAMPO ANAHUAC	49,142.97	104,787.03	153,930.00	153,930.00	149,830.00	100,687.03
730109 CAMPO FRANCISCO GAMEZ	64,712.18	41,527.82	106,240.00	106,240.00	106,240.00	41,527.82
730110 CARRERAS	0.00	89,350.00	89,350.00	89,350.00	89,350.00	89,350.00
730111 CREDENCIAL ALBERCA	0.00	381,600.00	381,600.00	381,600.00	381,600.00	381,600.00
730114 CAMPO JUAN JOSE RIOS	21,387.80	109,537.20	130,925.00	130,925.00	130,925.00	109,537.20
730115 ESTADIO NAVARRO ESCOTO	254,489.85	333,230.15	587,720.00	587,720.00	587,720.00	333,230.15
730116 ENTRADAS CIUDAD DEPORTIVA CENTENARIO	421,072.61	797,167.39	1,218,240.00	1,218,240.00	1,218,240.00	797,167.39
730117 GIMNASIA CD DEPORTIVA CENTENARIO	284,757.96	357,852.04	642,610.00	642,610.00	642,610.00	357,852.04
730118 PROGRAMA ESCUELITAS	67,502.28	111,187.72	178,690.00	178,690.00	178,690.00	111,187.72
730119 DEDUCIBLES	10,000.00	1,540,969.00	1,550,969.00	1,550,969.00	1,550,969.00	1,540,969.00
730122 VENTA ESPACIOS PUBLICITARIOS	60,000.00	198,113.75	258,113.75	258,113.75	258,113.75	198,113.75
730123 CAMPO 20 DE NOVIEMBRE	55,558.38	112,101.62	167,660.00	167,660.00	167,660.00	112,101.62
730124 CAMPAMENTO IMDA	0.00	10,000.00	10,000.00	10,000.00	10,000.00	10,000.00
730125 CAMPO ROBERTO COTA	0.00	36,700.00	36,700.00	36,700.00	36,700.00	36,700.00
730126 OTROS INGRESOS	0.00	35,850.00	35,850.00	35,850.00	35,850.00	35,850.00
900000 Transferencias, Asignaciones, Subsidios y Subvenciones, y	19,900,000.00	10,086,932.00	29,986,932.00	27,856,755.23	27,856,755.23	7,956,755.23
910000 Transferencias y Asignaciones	19,900,000.00	10,086,932.00	29,986,932.00	27,856,755.23	27,856,755.23	7,956,755.23
910100 TRANSFERENCIAS	19,900,000.00	10,086,932.00	29,986,932.00	27,856,755.23	27,856,755.23	7,956,755.23
910101 TRANSFERENCIAS MUNICIPALES	19,900,000.00	10,086,932.00	29,986,932.00	27,856,755.23	27,856,755.23	7,956,755.23
Total	22,100,000.00	16,287,375.75	38,387,375.75	36,257,198.98	36,247,698.98	14,147,698.98
				Ingresos excedentes		14,147,698.98

ESTADO ANALITICO DE INGRESOS POR RUBRO, TIPO, CLASE, CONCEPTO

DEL 1 DE ENERO AL 31 DE DICIEMBRE DE 2023

IPT-EAIRTCC-11-2312

Rubro / Tipo / Clase / Concepto	Ingreso					Diferencia
	Estimado	Ampliaciones y Reducciones	Modificado	Devengado	Recaudado	
	(1)	(2)	(3 = 1 + 2)	(4)	(5)	
						(6 = 5 - 1)

Bajo protesta de decir verdad declaramos que los Estados Financieros y sus notas, son razonablemente correctos y son responsabilidad del emisor.

LCD. MARCO ANTONIO GALAVIZ
 RUELAS

LIC. TRISTHAN ORDUÑO EGUINO

LIC. LUIS CUAUHEMOC RUIZ
 BORQUEZ

 DIRECTOR GENERAL

 DIRECTOR ADMINISTRATIVO

 CONTADOR

Rubro / Tipo / Clase / Concepto	Ingreso					Diferencia (6 = 5 - 1)
	Estimado	Ampliaciones y Reducciones	Modificado	Devengado	Recaudado	
	(1)	(2)	(3 = 1 + 2)	(4)	(5)	
700000 Ingresos por Venta de Bienes, Prestación de Servicios y Otrc	356,400.00	0.00	356,400.00	289,590.00	289,590.00	-66,810.00
730000 Ingresos por Venta de Bienes y Prestación de Servicios de Enti	356,400.00	0.00	356,400.00	289,590.00	289,590.00	-66,810.00
730100 CUOTAS DE RECUPERACION	356,400.00	0.00	356,400.00	289,590.00	289,590.00	-66,810.00
730102 TALLERES PERMANENTES Y DE VERANO DE LA BPM	0.00	0.00	0.00	26,530.00	26,530.00	26,530.00
730103 TALLERES PERMANENTES EN LA CCCE Y EN LAS COMUN	232,000.00	0.00	232,000.00	164,800.00	164,800.00	-67,200.00
730104 POR PRESTAMO A TERCEROS DE MOBILIARIO	11,000.00	0.00	11,000.00	40,000.00	40,000.00	29,000.00
730105 OTROS INGRESOS	53,400.00	0.00	53,400.00	4,200.00	4,200.00	-49,200.00
730106 CUOTAS DE RECUPERACION DEL MUSEO REGIONAL DEL	60,000.00	0.00	60,000.00	54,060.00	54,060.00	-5,940.00
900000 Transferencias, Asignaciones, Subsidios y Subvenciones, y l	19,000,000.00	8,514,028.24	27,514,028.24	25,162,893.11	25,162,893.11	6,162,893.11
910000 Transferencias y Asignaciones	19,000,000.00	8,514,028.24	27,514,028.24	25,162,893.11	25,162,893.11	6,162,893.11
910100 TRANSFERENCIAS MUNICIPALES	19,000,000.00	8,514,028.24	27,514,028.24	25,162,893.11	25,162,893.11	6,162,893.11
910101 TRANSFERENCIA MUNICIPAL ORDINARIA	19,000,000.00	8,514,028.24	27,514,028.24	25,162,893.11	25,162,893.11	6,162,893.11
Total	19,356,400.00	8,514,028.24	27,870,428.24	25,452,483.11	25,452,483.11	6,096,083.11
				Ingresos excedentes		6,096,083.11

Bajo protesta de decir verdad declaramos que los Estados Financieros y sus notas, son razonablemente correctos y son responsabilidad del emisor.

GLADIS AIDE GASTELUM BARRERAS

JUAN GUILLERMO GONZALEZ
ARMENTA

EDEL ANTONIO OROZCO MENDOZA

DIRECTORA GENERAL

CONTADOR

COORDINADOR ADMINISTRATIVO Y
DE GESTION

INSTITUTO PARA LA INCLUSION Y EL DESARROLLO DE LAS PERSONAS CON DISCAPACIDAD DEL MUNICIPIO DE AHOME, SINALOA



ESTADO ANALITICO DE INGRESOS POR RUBRO, TIPO, CLASE, CONCEPTO

DEL 1 DE ENERO AL 31 DE DICIEMBRE DE 2023

IPT-EAIRTCC-11-2312

Rubro / Tipo / Clase / Concepto	Ingreso						Diferencia
	Estimado	Ampliaciones y Reducciones	Modificado	Devengado	Recaudado		
	(1)	(2)	(3 = 1 + 2)	(4)	(5)	(6 = 5 - 1)	
600000 Aprovechamientos	120,000.00	0.00	120,000.00	0.00	0.00	-120,000.00	
690000 Aprovechamientos no Comprendidos en la Ley de Ingresos	120,000.00	0.00	120,000.00	0.00	0.00	-120,000.00	
690100 OTROS APROVECHAMIENTO	120,000.00	0.00	120,000.00	0.00	0.00	-120,000.00	
690101 MULTAS DE TRANSITO CAJONES AZULES	120,000.00	0.00	120,000.00	0.00	0.00	-120,000.00	
700000 Ingresos por Venta de Bienes, Prestación de Servicios	210,000.00	0.00	210,000.00	63,850.00	63,850.00	-146,150.00	
710000 Ingresos por Venta de Bienes y Prestación de Servicios c	186,000.00	0.00	186,000.00	63,850.00	63,850.00	-122,150.00	
710100 INGRESOS PROPIOS	186,000.00	0.00	186,000.00	63,850.00	63,850.00	-122,150.00	
710101 CREDENCIAL DE DISCAPACIDAD	60,000.00	0.00	60,000.00	18,680.00	18,680.00	-41,320.00	
710102 TARJETÓN VEHICULAR PORTABLE	60,000.00	0.00	60,000.00	21,100.00	21,100.00	-38,900.00	
710103 INGRESOS POR VENTA DE APARATOS ORTOPEDICO	66,000.00	0.00	66,000.00	24,070.00	24,070.00	-41,930.00	
790000 Otros Ingresos	24,000.00	0.00	24,000.00	0.00	0.00	-24,000.00	
790100 OTROS INGRESOS Y BENEFICIOS	24,000.00	0.00	24,000.00	0.00	0.00	-24,000.00	
790101 OTROS INGRESOS Y BENEFICIOS	24,000.00	0.00	24,000.00	0.00	0.00	-24,000.00	
900000 Transferencias, Asignaciones, Subsidios y Subvencio	3,544,000.00	9,600.00	3,553,600.00	1,344,761.20	1,344,761.20	-2,199,238.80	
910000 Transferencias y Asignaciones	3,544,000.00	9,600.00	3,553,600.00	1,344,761.20	1,344,761.20	-2,199,238.80	
910100 TRANSFERENCIAS Y ASIGNACIONES	3,500,000.00	9,600.00	3,509,600.00	1,333,840.00	1,333,840.00	-2,166,160.00	
910101 SUBSIDIO AYUNTAMIENTO	3,500,000.00	0.00	3,500,000.00	1,324,240.00	1,324,240.00	-2,175,760.00	
910102 SUBSIDIO AYUNTAMIENTO EXTRAORDINARIO	0.00	9,600.00	9,600.00	9,600.00	9,600.00	9,600.00	
910200 DONATIVOS	44,000.00	0.00	44,000.00	10,921.20	10,921.20	-33,078.80	
910201 DONATIVOS EN ESPECIE	44,000.00	0.00	44,000.00	10,921.20	10,921.20	-33,078.80	
Total	3,874,000.00	9,600.00	3,883,600.00	1,408,611.20	1,408,611.20		
				Ingresos excedentes		0.00	

Bajo protesta de decir verdad declaramos que los Estados Financieros y sus notas, son razonablemente correctos y son responsabilidad del emisor.

MC. CARLOS MARTIN VALENZUELA
NAVARRO

LIC.ANAHY CARO TORRES

DIRECTOR GENERAL

ADMINISTRADORA



INSTITUTO MUNICIPAL DE LA JUVENTUD DE AHOME

ESTADO ANALITICO DE INGRESOS POR RUBRO, TIPO, CLASE, CONCEPTO

DEL 1 DE ENERO AL 31 DE DICIEMBRE DE 2023

IPT-EAIRTCC-11-2312

Rubro / Tipo / Clase / Concepto	Ingreso					Diferencia (6 = 5 - 1)
	Estimado	Ampliaciones y Reducciones	Modificado	Devengado	Recaudado	
	(1)	(2)	(3 = 1 + 2)	(4)	(5)	
700000 Ingresos por Venta de Bienes, Prestación de Servicios y Otros	0.00	13,500.00	13,500.00	13,500.00	13,500.00	13,500.00
730000 Ingresos por Venta de Bienes y Prestación de Servicios de Entidad	0.00	13,500.00	13,500.00	13,500.00	13,500.00	13,500.00
730100 INGRESOS POR VENTA DE BIENES Y SERVICIOS PRODUCTOS	0.00	13,500.00	13,500.00	13,500.00	13,500.00	13,500.00
730103 PUBLICIDAD EN EVENTOS PUBLICOS	0.00	13,500.00	13,500.00	13,500.00	13,500.00	13,500.00
900000 Transferencias, Asignaciones, Subsidios y Subvenciones, y otros	1,750,000.00	3,000.00	1,753,000.00	553,883.00	553,883.00	-1,196,117.00
910000 Transferencias y Asignaciones	1,750,000.00	3,000.00	1,753,000.00	553,883.00	553,883.00	-1,196,117.00
910100 TRANSFERENCIAS INTERNAS Y ASIGNACIONES AL SECTOR PRIVADO	1,750,000.00	3,000.00	1,753,000.00	553,883.00	553,883.00	-1,196,117.00
910101 TRANSFERENCIAS INTERNAS Y ASIGNACIONES AL SECTOR PRIVADO	1,750,000.00	3,000.00	1,753,000.00	553,883.00	553,883.00	-1,196,117.00
Total	1,750,000.00	16,500.00	1,766,500.00	567,383.00	567,383.00	0.00
				Ingresos excedentes		0.00

Bajo protesta de decir verdad declaramos que los Estados Financieros y sus notas, son razonablemente correctos y son responsabilidad del emisor.

Lic. Karen Beatriz Félix Peralta

Lic. Dalia Robles Ramos

Directora General

Administradora



INSTITUTO MUNICIPAL DE PLANEACION DE AHOME SINALOA

ESTADO ANALITICO DE INGRESOS POR RUBRO, TIPO, CLASE, CONCEPTO

DEL 1 DE ENERO AL 31 DE DICIEMBRE DE 2023

IPT-EAIRTCC-11-2312

Rubro / Tipo / Clase / Concepto	Ingreso					Diferencia (6 = 5 - 1)
	Estimado	Ampliaciones y Reducciones	Modificado	Devengado	Recaudado	
	(1)	(2)	(3 = 1 + 2)	(4)	(5)	
900000 Transferencias, Asignaciones, Subsidios y Subvenciones, y	4,000,000.00	200,000.00	4,200,000.00	4,124,035.32	4,124,035.32	124,035.32
910000 Transferencias y Asignaciones	4,000,000.00	200,000.00	4,200,000.00	4,124,035.32	4,124,035.32	124,035.32
910100 TRANSFERENCIAS, ASIGNACIONES, SUBSIDIOS Y OTRAS A	4,000,000.00	200,000.00	4,200,000.00	4,124,035.32	4,124,035.32	124,035.32
910101 H. AYUNTAMIENTO DE AHOME	4,000,000.00	200,000.00	4,200,000.00	4,124,035.32	4,124,035.32	124,035.32
Total	4,000,000.00	200,000.00	4,200,000.00	4,124,035.32	4,124,035.32	124,035.32
				Ingresos excedentes		124,035.32

Bajo protesta de decir verdad declaramos que los Estados Financieros y sus notas, son razonablemente correctos y son responsabilidad del emisor.

JAIME CANUTO IBARRA CAMIADE

LUIS CARLOS LARA DAMKEN

ADMINISTRACION

DIRECTOR GENERAL



INSTITUTO PARA LA PREVENCIÓN DE ADICCIONES DEL MUNICIPIO DE AHOME

ESTADO ANALITICO DE INGRESOS POR RUBRO, TIPO, CLASE, CONCEPTO

DEL 1 DE ENERO AL 31 DE DICIEMBRE DE 2023

IPT-EAIRTCC-11-2312

Rubro / Tipo / Clase / Concepto	Ingreso					Diferencia (6 = 5 - 1)
	Estimado	Ampliaciones y Reducciones	Modificado	Devengado	Recaudado	
	(1)	(2)	(3 = 1 + 2)	(4)	(5)	
900000 Transferencias, Asignaciones, Subsidios y Subvenciones, y	2,500,000.00	288,984.88	2,788,984.88	2,603,912.00	2,603,912.00	103,912.00
910000 Transferencias y Asignaciones	2,500,000.00	288,984.88	2,788,984.88	2,603,912.00	2,603,912.00	103,912.00
910100 TANSFERENCIAS INTERNAS Y ASIGNACIONES AL SECTOF	2,500,000.00	288,984.88	2,788,984.88	2,603,912.00	2,603,912.00	103,912.00
910101 TRANSFERENCIA MUNICIPAL	2,500,000.00	288,984.88	2,788,984.88	2,603,912.00	2,603,912.00	103,912.00
Total	2,500,000.00	288,984.88	2,788,984.88	2,603,912.00	2,603,912.00	103,912.00
				Ingresos excedentes		103,912.00


Bajo protesta de decir verdad declaramos que los Estados Financieros y sus notas, son razonablemente correctos y son responsabilidad del emisor.

MC. LILIA KARELY DE JESUS MORENO
ZAVALA

LIC. EDGAR ROSARIO GUERRERO RUIZ

DIRECTOR


ADMINISTRADOR



JUNTA DE AGUA POTABLE Y ALCANTARILLADO DEL MUNICIPIO DE AHOME
ESTADO ANALITICO DE INGRESOS POR RUBRO, TIPO, CLASE, CONCEPTO
DEL 1 DE ENERO AL 31 DE DICIEMBRE DE 2023

IPT-EAIRTCC-11-2312

Rubro / Tipo / Clase / Concepto	Ingreso					Diferencia (6 = 5 - 1)
	Estimado (1)	Ampliaciones y Reducciones (2)	Modificado (3 = 1 + 2)	Devengado (4)	Recaudado (5)	
500000 Productos	0.00	320,000.00	320,000.00	0.00	0.00	0.00
510000 Productos	0.00	320,000.00	320,000.00	0.00	0.00	0.00
510100 ARRENDAMIENTO Y VENTA DE BIENES MUEBLES E	0.00	320,000.00	320,000.00	0.00	0.00	0.00
510101 VENTA DE BIENES MUEBLES EQ. DE TRANSPORTE	0.00	320,000.00	320,000.00	0.00	0.00	0.00
700000 Ingresos por Venta de Bienes, Prestación de Servicios	517,959,348.12	18,413,371.85	536,372,719.97	536,372,719.97	536,372,719.97	18,413,371.85
710000 Ingresos por Venta de Bienes y Prestación de Servicios	517,959,348.12	18,413,371.85	536,372,719.97	536,372,719.97	536,372,719.97	18,413,371.85
710100 INGRESOS POR VENTA DE BIENES Y SERVICIOS DI	148,817.90	0.00	148,817.90	371,142.73	371,142.73	222,324.83
710101 PAGOS ANTICIPADOS DE AGUA	377,513,095.85	1,022,768.72	378,535,864.57	353,201,035.48	353,201,035.48	-24,312,060.37
710102 INGRESOS POR AGUA POTABLE	65,359,683.12	199,240.66	65,558,923.78	61,023,460.08	61,023,460.08	-4,336,223.04
710103 INGRESOS POR ALCANTARILLADO	40,337,146.02	106,261.68	40,443,407.70	40,285,184.39	40,285,184.39	-51,961.63
710104 INGRESOS POR SANEAMIENTO	7,667,544.67	0.00	7,667,544.67	5,660,890.99	5,660,890.99	-2,006,653.68
710106 RECONEXIONES	7,667,544.67	0.00	7,667,544.67	5,660,890.99	5,660,890.99	-2,006,653.68
710106 INGRESOS OTROS	293,266.97	5,000,000.00	5,293,266.97	35,140,514.29	35,140,514.29	34,847,247.32
710107 REZAGO DE CONEXIONES DE AGUA POR CONVEN	15,143,103.79	0.00	15,143,103.79	2,107,917.16	2,107,917.16	-13,035,186.63
710108 DIVERSOS	521,385.60	10,585,100.79	11,106,486.39	17,396,263.48	17,396,263.48	16,874,877.88
710109 INTERESES	81,796.65	0.00	81,796.65	322,771.58	322,771.58	240,974.93
710110 RECUPERACIÓN POR INSTALACIÓN DE DESCARG#	4,766,334.07	0.00	4,766,334.07	7,410,658.26	7,410,658.26	2,644,324.19
710111 CUOTAS DE CONEXIÓN - AGUA	3,465,905.05	0.00	3,465,905.05	5,645,497.66	5,645,497.66	2,179,592.61
710112 CUOTAS DE CONEXIÓN - ALCANTARILLADO	0.00	0.00	0.00	23,126.51	23,126.51	23,126.51
710114 RECUPERACIÓN POR REPARACIÓN DE DESCARG#	2,661,268.43	1,500,000.00	4,161,268.43	7,784,257.36	7,784,257.36	5,122,988.93
710115 RECUPERACIÓN POR INSTALACIÓN DE TOMAS	0.00	0.00	0.00	80,978,259.65	80,978,259.65	80,978,259.65
800000 Participaciones, Aportaciones, Convenios, Incentiv	0.00	0.00	0.00	0.00	0.00	0.00
830000 Convenios	0.00	0.00	0.00	0.00	0.00	0.00
830100 CONVENIOS	0.00	0.00	0.00	0.00	0.00	0.00
830101 H AYUNTAMIENTO	0.00	0.00	0.00	0.00	0.00	0.00
830103 OBRAS	0.00	0.00	0.00	0.00	0.00	0.00
830104 PRODDER	0.00	0.00	0.00	0.00	0.00	0.00
830105 BIENESTAR	0.00	0.00	0.00	0.00	0.00	0.00
900000 Transferencias, Asignaciones, Subsidios y Subvenc	26,800,000.00	0.00	26,800,000.00	0.00	0.00	-26,800,000.00
910000 Transferencias y Asignaciones	26,800,000.00	0.00	26,800,000.00	0.00	0.00	-26,800,000.00
910200 ISR PARTICIPABLE 3-B	26,800,000.00	0.00	26,800,000.00	0.00	0.00	-26,800,000.00
910201 ISR PARTICIPABLE 3-B	26,800,000.00	0.00	26,800,000.00	0.00	0.00	-26,800,000.00
000000 Ingresos Derivados de Financiamientos	0.00	20,763,865.84	20,763,865.84	0.00	0.00	0.00
030000 Financiamiento Interno	0.00	20,763,865.84	20,763,865.84	0.00	0.00	0.00
030100 REMANENTE DE EJERCICIOS ANTERIORES	0.00	20,763,865.84	20,763,865.84	0.00	0.00	0.00
030102 REMANENTE DE TRANSFERENCIAS FEDERALES E	0.00	20,763,865.84	20,763,865.84	0.00	0.00	0.00




JUNTA DE AGUA POTABLE Y ALCANTARILLADO DEL MUNICIPIO DE AHOME
ESTADO ANALITICO DE INGRESOS POR RUBRO, TIPO, CLASE, CONCEPTO
DEL 1 DE ENERO AL 31 DE DICIEMBRE DE 2023


IPT-EAIRTCC-11-2312


Rubro / Tipo / Clase / Concepto	Ingreso					Diferencia (6 = 5 - 1)
	Estimado (1)	Ampliaciones y Reducciones (2)	Modificado (3 = 1 + 2)	Devengado (4)	Recaudado (5)	
Total	544,759,348.12	120,475,497.34	665,234,845.46	617,350,979.62	617,350,979.62	72,591,631.50

Ingresos excedentes 72,591,631.50

Bajo protesta de decir verdad declaramos que los Estados Financieros y sus notas, son razonablemente correctos y son responsabilidad del emisor.


 LIC. BERNARDO XAVIER CARDENAS
 GERENTE GENERAL


 C. YOLANDA SANTIAGO ACOSTA
 GERENTE ADMON. Y FINANZAS


 C. ADAN TORRES ALVAREZ
 SUBGERENCIA DE CONTABILIDAD